



## ÅRSREGNSKAPET FOR REGNSKAPSÅRET 2020 - GENERELL INFORMASJON

### Enheten

Organisasjonsnummer: 982 259 444  
Organisasjonsform: Aksjeselskap  
Foretaksnavn: HOLA LA MANGA AS  
Forretningsadresse: Skøyen terrasse 33  
0276 OSLO

### Regnskapsår

Årsregnskapets periode: 01.01.2020 - 31.12.2020

### Konsern

Morselskap i konsern: Nei

### Regnskapsregler

Regler for små foretak benyttet: Ja  
Benyttet ved utarbeidelsen av årsregnskapet til selskapet: Regnskapslovens alminnelige regler

### Årsregnskapet fastsatt av kompetent organ

Bekreftet av representant for selskapet: Egil Borgerud  
Dato for fastsettelse av årsregnskapet: 29.08.2021

### Grunnlag for avgivelse

År 2020: Årsregnskapet er elektronisk innlevert  
År 2019: Tall er hentet fra elektronisk innlevert årsregnskap fra 2020

*Det er ikke krav til at årsregnskapet m.v. som sendes til Regnskapsregisteret er undertegnet. Kontrollen på at dette er utført ligger hos revisor/enhetens øverste organ. Sikkerheten ivaretas ved at innsender har rolle/rettighet for innsending av årsregnskapet via Altinn, og ved at det bekreftes at årsregnskapet er fastsatt av kompetent organ.*

Brønnøysundregistrene, 09.06.2022



### Resultatregnskap

Beløp i: NOK	Note	2020	2019
<b>RESULTATREGNSKAP</b>			
<b>Inntekter</b>			
Annen driftsinntekt		59 784	100 577
<b>Sum inntekter</b>		<b>59 784</b>	<b>100 577</b>
<b>Kostnader</b>			
Avskrivning av driftsmidler og immaterielle eiendeler	2	4 675	4 675
Nedskrivning av varige driftsmidler og immaterielle eiendeler	2		
Annen driftskostnad	1	79 659	108 911
<b>Sum kostnader</b>		<b>84 334</b>	<b>113 586</b>
<b>Driftsresultat</b>		<b>-24 549</b>	<b>-13 009</b>
<b>Finansinntekter og finanskostnader</b>			
Annen renteinntekt		2	3
Annen finansinntekt		1 366	2 249
<b>Sum finansinntekter</b>		<b>1 368</b>	<b>2 252</b>
Annen finanskostnad			3 105
<b>Sum finanskostnader</b>			<b>3 105</b>
<b>Netto finans</b>		<b>1 368</b>	<b>-853</b>
<b>Ordinært resultat før skattekostnad</b>		<b>-23 181</b>	<b>-13 862</b>
Skattekostnad på ordinært resultat	4		
<b>Ordinært resultat etter skattekostnad</b>		<b>-23 181</b>	<b>-13 862</b>
<b>Årsresultat</b>	6	<b>-23 181</b>	<b>-13 862</b>
<b>Årsresultat etter minoritetsinteresser</b>		<b>-23 181</b>	<b>-13 862</b>
<b>Totalresultat</b>		<b>-23 181</b>	<b>-13 862</b>
<b>Overføringer og disponeringer</b>			
Udekket tap		-23 181	-13 862
<b>Sum overføringer og disponeringer</b>		<b>-23 181</b>	<b>-13 862</b>



## Resultatregnskap

<b>Beløp i: NOK</b>	<b>Note</b>	<b>2020</b>	<b>2019</b>
---------------------	-------------	-------------	-------------

---



## Balanse

Beløp i: NOK	Note	2020	2019
<b>BALANSE - EIENDELER</b>			
<b>Anleggsmidler</b>			
<b>Immaterielle eiendeler</b>			
Konsesjoner, patenter o.l.	2		
Utsatt skattefordel	4		
Goodwill	2		
<b>Sum immaterielle eiendeler</b>	<b>2</b>		
<b>Varige driftsmidler</b>			
Tomter, bygninger o.a. fast eiendom	2	2 279 000	2 279 000
Maskiner og anlegg	2		
Skip og flytende installasjoner	2		
Driftsløsøre, inventar o.a. utstyr	2	41 825	46 500
<b>Sum varige driftsmidler</b>	<b>2</b>	<b>2 320 825</b>	<b>2 325 500</b>
<b>Sum anleggsmidler</b>		<b>2 320 825</b>	<b>2 325 500</b>
<b>Omløpsmidler</b>			
<b>Varer</b>			
<b>Fordringer</b>			
Andre kortsiktige fordringer		7 891	7 891
<b>Sum fordringer</b>		<b>7 891</b>	<b>7 891</b>
<b>Bankinnskudd, kontanter og lignende</b>			
Bankinnskudd, kontanter o.l.		53 710	37 217
<b>Sum bankinnskudd, kontanter og lignende</b>		<b>53 710</b>	<b>37 217</b>
<b>Sum omløpsmidler</b>		<b>61 601</b>	<b>45 107</b>
<b>SUM EIENDELER</b>		<b>2 382 426</b>	<b>2 370 607</b>

## BALANSE - EGENKAPITAL OG GJELD

### Egenkapital



## Balanse

Beløp i: NOK	Note	2020	2019
<b>Innskutt egenkapital</b>			
Aksjekapital	5	2 900 000	2 900 000
Beholdning av egne aksjer	5		
Annen innskutt egenkapital		100 010	100 010
<b>Sum innskutt egenkapital</b>		<b>3 000 010</b>	<b>3 000 010</b>
<b>Opptjent egenkapital</b>			
Udekket tap		2 355 538	2 332 357
<b>Sum opptjent egenkapital</b>		<b>-2 355 538</b>	<b>-2 332 357</b>
<b>Sum egenkapital</b>	6	<b>644 472</b>	<b>667 653</b>
<b>Gjeld</b>			
<b>Langsiktig gjeld</b>			
Utsatt skatt	4		
<b>Annen langsiktig gjeld</b>			
Gjeld til kredittinstitusjoner	3		
Langsiktig konserngjeld	3		
Øvrig langsiktig gjeld	3	1 737 954	1 702 954
<b>Sum annen langsiktig gjeld</b>		<b>1 737 954</b>	<b>1 702 954</b>
<b>Sum langsiktig gjeld</b>		<b>1 737 954</b>	<b>1 702 954</b>
Betalbar skatt	4		
<b>Sum gjeld</b>		<b>1 737 954</b>	<b>1 702 954</b>
<b>SUM EGENKAPITAL OG GJELD</b>		<b>2 382 426</b>	<b>2 370 607</b>



## Brønnøysundregistrene

### ÅRSREGNSKAP FOR REGNSKAPSÅRET 2020 - GENERELL INFORMASJON

Journalnummer: 2021 701779

#### Enheten

Organisasjonsnummer: 982 259 444  
Organisasjonsform: Aksjeselskap  
Foretaksnavn: HOLA LA MANGA AS  
Forretningsadresse: Skøyen terrasse 33  
0276 OSLO

#### Regnskapsår

Årsregnskapets periode: 01.01.2020 - 31.12.2020

#### Konsern

Morselskap i konsern: Nei

#### Regnskapsregler

Regler for små foretak benyttet: Ja  
Benyttet ved utarbeidelsen av  
årsregnskapet til selskapet: Regnskapslovens alminnelige regler

#### Årsregnskapet fastsatt av kompetent organ

Bekreftet av representant for selskapet: Egil Borgerud  
Dato for fastsettelse av årsregnskapet: 29.08.2021

#### Revisjon

Selskapet har besluttet at årsregnskapet  
ikke skal revideres: Ja

#### Grunnlag for avgivelse

År 2020: Årsregnskap er elektronisk innlevert.  
År 2019: Tall er hentet fra elektronisk innlevert årsregnskap fra 2020.

*Det er ikke krav til at årsregnskapet m.v. som sendes til Regnskapsregisteret er undertegnet. Kontrollen på at dette er utført ligger hos revisor/enhetens øverste organ. Sikkerheten ivaretas ved at innsender har rolle/rettighet for innsending av årsregnskapet via Altinn, og ved at det bekreftes at årsregnskapet er fastsatt av kompetent organ.*

Brønnøysundregistrene, 31.08.2021



Organisasjonsnr: 982 259 444  
HOLA LA MANGA AS

## RESULTATREGNSKAP

<b>Beløp i: NOK</b>	<b>Note</b>	<b>2020</b>	<b>2019</b>
<b>RESULTATREGNSKAP</b>			
<b>Inntekter</b>			
Annen driftsinntekt		59 784	100 577
<b>Sum inntekter</b>		<b>59 784</b>	<b>100 577</b>
<b>Kostnader</b>			
Avskrivning av driftsmidler og immaterielle eiendeler	2	4 675	4 675
Nedskrivning av varige driftsmidler og immaterielle eiendeler	2		
Annen driftskostnad	1	79 659	108 911
<b>Sum kostnader</b>		<b>84 334</b>	<b>113 586</b>
<b>Driftsresultat</b>		<b>-24 549</b>	<b>-13 009</b>
<b>Finansinntekter og finanskostnader</b>			
Annen renteinntekt		2	3
Annen finansinntekt		1 366	2 249
<b>Sum finansinntekter</b>		<b>1 368</b>	<b>2 252</b>
Annen finanskostnad			3 105
<b>Sum finanskostnader</b>			<b>3 105</b>
<b>Netto finans</b>		<b>1 368</b>	<b>-853</b>
<b>Ordinært resultat før skattekostnad</b>		<b>-23 181</b>	<b>-13 862</b>
Skattekostnad på ordinært resultat	4		
<b>Ordinært resultat etter skattekostnad</b>		<b>-23 181</b>	<b>-13 862</b>
<b>Årsresultat</b>	6	<b>-23 181</b>	<b>-13 862</b>
<b>Årsresultat etter minoritetsinteresser</b>		<b>-23 181</b>	<b>-13 862</b>
<b>Totalresultat</b>		<b>-23 181</b>	<b>-13 862</b>
<b>Overføringer og disponeringer</b>			
Udekket tap		-23 181	-13 862
<b>Sum overføringer og disponeringer</b>		<b>-23 181</b>	<b>-13 862</b>



Organisasjonsnr: 982 259 444  
HOLA LA MANGA AS

## BALANSE

**Beløp i: NOK** **Note** **2020** **2019**

### BALANSE - EIENDELER

#### Anleggsmidler

##### Immaterielle eiendeler

Konsesjoner, patenter o.l.	2		
Utsatt skattefordel	4		
Goodwill	2		
<b>Sum immaterielle eiendeler</b>	<b>2</b>		

##### Varige driftsmidler

Tomter, bygninger o.a.			
fast eiendom	2	2 279 000	2 279 000
Maskiner og anlegg	2		
Skip og flytende			
installasjoner	2		
Driftsløsøre, inventar o.			
a. utstyr	2	41 825	46 500
<b>Sum varige driftsmidler</b>	<b>2</b>	<b>2 320 825</b>	<b>2 325 500</b>
<b>Sum anleggsmidler</b>		<b>2 320 825</b>	<b>2 325 500</b>

#### Omløpsmidler

##### Varer

##### Fordringer

Andre kortsiktige			
fordringer		7 891	7 891
<b>Sum fordringer</b>		<b>7 891</b>	<b>7 891</b>

##### Bankinnskudd, kontanter

##### og lignende

Bankinnskudd, kontanter o.			
l.		53 710	37 217
<b>Sum bankinnskudd,</b>			
<b>kontanter og lignende</b>		<b>53 710</b>	<b>37 217</b>

<b>Sum omløpsmidler</b>		<b>61 601</b>	<b>45 107</b>
-------------------------	--	---------------	---------------

<b>SUM EIENDELER</b>		<b>2 382 426</b>	<b>2 370 607</b>
----------------------	--	------------------	------------------

### BALANSE - EGENKAPITAL OG GJELD

#### Egenkapital

##### Innskutt egenkapital

Aksjekapital	5	2 900 000	2 900 000
Beholdning av egne aksjer	5		
Annen innskutt egenkapital		100 010	100 010
<b>Sum innskutt egenkapital</b>		<b>3 000 010</b>	<b>3 000 010</b>



<b>Opptjent egenkapital</b>			
Udekket tap		2 355 538	2 332 357
<b>Sum opptjent egenkapital</b>		<b>-2 355 538</b>	<b>-2 332 357</b>
<b>Sum egenkapital</b>	<b>6</b>	<b>644 472</b>	<b>667 653</b>
<b>Gjeld</b>			
<b>Langsiktig gjeld</b>			
Utsatt skatt	4		
<b>Annen langsiktig gjeld</b>			
Gjeld til			
kredittinstitusjoner	3		
Langsiktig konserngjeld	3		
Øvrig langsiktig gjeld	3	1 737 954	1 702 954
<b>Sum annen langsiktig gjeld</b>		<b>1 737 954</b>	<b>1 702 954</b>
<b>Sum langsiktig gjeld</b>		<b>1 737 954</b>	<b>1 702 954</b>
Betalbar skatt	4		
<b>Sum gjeld</b>		<b>1 737 954</b>	<b>1 702 954</b>
<b>SUM EGENKAPITAL OG GJELD</b>		<b>2 382 426</b>	<b>2 370 607</b>



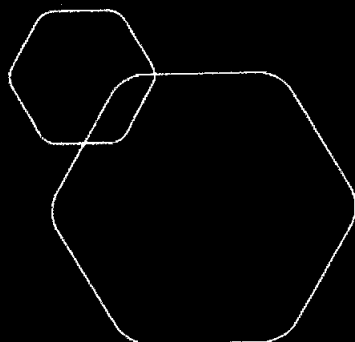
Organisasjonsnr: 982 259 444  
HOLA LA MANGA AS

NOTEOPPLYSNINGER - SELSKAP - alle poster oppgitt i hele tall

Note

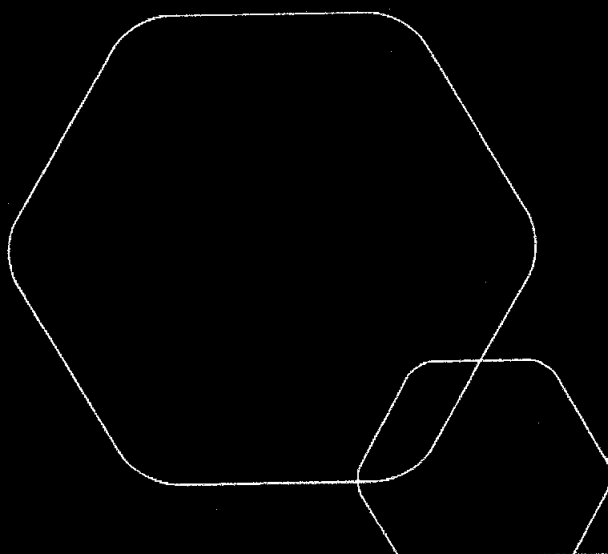
Antall årsverk i regnskapsåret

Virksomheten har hatt følgende antall årsverk:  
0.00



**Årsregnskap 2020**  
**Hola La Manga AS**

Resultatregnskap  
Balanse  
Noter til regnskapet



Org.nr.: 982 259 444



## RESULTATREGNSKAP

### HOLA LA MANGA AS

DRIFTSINNEKTER OG DRIFTSKOSTNADER	Note	2020	2019
Annen driftsinntekt		59 784	100 577
<b>Sum driftsinntekter</b>		<b>59 784</b>	<b>100 577</b>
Avskrivning av driftsmidler og immaterielle eiendeler	2	4 675	4 675
Annen driftskostnad	1	79 659	108 911
<b>Sum driftskostnader</b>		<b>84 334</b>	<b>113 586</b>
<b>Driftsresultat</b>		<b>-24 549</b>	<b>-13 009</b>
<b>FINANSINNEKTER OG FINANSKOSTNADER</b>			
Annen renteinntekt		2	3
Annen finansinntekt		1 366	2 249
Annen finanskostnad		0	3 105
<b>Resultat av finansposter</b>		<b>1 368</b>	<b>-853</b>
Ordinært resultat før skattekostnad		-23 181	-13 862
<b>Ordinært resultat</b>		<b>-23 181</b>	<b>-13 862</b>
<b>EKSTRAORDINÆRE INNEKTER OG KOSTNADER</b>			
<b>Årsresultat</b>	6	<b>-23 181</b>	<b>-13 862</b>
<b>OVERFØRINGER</b>			
Overført til udekket tap		23 181	13 862
<b>Sum overføringer</b>		<b>-23 181</b>	<b>-13 862</b>



### BALANSE

#### HOLA LA MANGA AS

EIENDELER	Note	2020	2019
<b>ANLEGGSMIDLER</b>			
<b>IMMATERIELLE EIENDELER</b>			
<b>VARIGE DRIFTSMIDLER</b>			
Tomter, bygninger o.a. fast eiendom	2	2 279 000	2 279 000
Driftsløsøre, inventar o.a. utstyr	2	41 825	46 500
<b>Sum varige driftsmidler</b>	<b>2</b>	<b>2 320 825</b>	<b>2 325 500</b>
<b>FINANSIELLE ANLEGGSMIDLER</b>			
<b>Sum anleggsmidler</b>		<b>2 320 825</b>	<b>2 325 500</b>
<b>OMLØPSMIDLER</b>			
<b>FORDRINGER</b>			
Andre kortsiktige fordringer		7 891	7 891
<b>Sum fordringer</b>		<b>7 891</b>	<b>7 891</b>
<b>INVESTERINGER</b>			
Bankinnskudd, kontanter o.l.		53 710	37 217
<b>Sum omløpsmidler</b>		<b>61 601</b>	<b>45 107</b>
<b>Sum eiendeler</b>		<b>2 382 426</b>	<b>2 370 607</b>




**BALANSE**

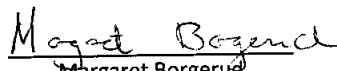
**HOLA LA MANGA AS**

EGENKAPITAL OG GJELD	Note	2020	2019
<b>EGENKAPITAL</b>			
<b>INNSKUTT EGENKAPITAL</b>			
Aksjekapital	5	2 900 000	2 900 000
Annen innskutt egenkapital		100 010	100 010
<b>Sum innskutt egenkapital</b>		<b>3 000 010</b>	<b>3 000 010</b>
<b>OPPTJENT EGENKAPITAL</b>			
Udekket tap		-2 355 538	-2 332 357
<b>Sum opptjent egenkapital</b>		<b>-2 355 538</b>	<b>-2 332 357</b>
<b>Sum egenkapital</b>	6	<b>644 472</b>	<b>667 653</b>
<b>GJELD</b>			
<b>AVSETNING FOR FORPLIKTELSER</b>			
<b>ANNEN LANGSIKTIG GJELD</b>			
Øvrig langsiktig gjeld	3	1 737 954	1 702 954
<b>Sum annen langsiktig gjeld</b>		<b>1 737 954</b>	<b>1 702 954</b>
<b>KORTSIKTIG GJELD</b>			
<b>Sum gjeld</b>		<b>1 737 954</b>	<b>1 702 954</b>
<b>Sum egenkapital og gjeld</b>		<b>2 382 426</b>	<b>2 370 607</b>

Styret i Hola La Manga AS

29.08.2021

  
Egil Borgerud  
styreleder

  
Margaret Borgerud  
styremedlem



## Regnskapsprinsipper

Årsregnskapet er satt opp i samsvar med regnskapsloven og NRS 8 - God regnskapsskikk for små foretak.

## VALUTA

Pengeposter i utenlandsk valuta vurderes iht. kursen ved regnskapsårets slutt.

## DRIFTSINNTEKTER

Inntektsføring ved salg av varer skjer på leveringstidspunktet. Tjenester inntektsføres etter hvert som de leveres.

## SKATT

Skattekostnaden i resultatregnskapet omfatter både periodens betalbare skatt og endring i utsatt skatt. Utsatt skatt er beregnet med 22 % på grunnlag av de midlertidige forskjeller som eksisterer mellom regnskapsmessige og skattemessige verdier, samt ligningsmessig underskudd til fremføring ved utgangen av regnskapsåret. Skatteøkende og skattereduserende midlertidige forskjeller som reverserer eller kan reverseres i samme periode er fastsatt og skattevirkningen er beregnet på nettogrunnlaget. Netto utsatt skatt er ikke balanseført.

## KLASSIFISERING OG VURDERING AV ANLEGGSMIDLER

Anleggsmidler omfatter eiendeler bestemt til varig eie og bruk. Anleggsmidler er vurdert til anskaffelseskost. Varige driftsmidler balanseføres og avskrives over driftsmidlets økonomiske levetid. Varige driftsmidler nedskrives til gjenvinnbart beløp ved verdifall som forventes ikke å være forbigående. Gjenvinnbart beløp er det høyeste av netto salgsverdi og verdi i bruk. Verdi i bruk er nåverdi av fremtidige kontantstrømmer knyttet til eiendelen. Nedskrivningen reverseres når grunnlaget for nedskrivningen ikke lenger er til stede.

## KLASSIFISERING OG VURDERING AV OMLØPSMIDLER

Omløpsmidler og kortsiktig gjeld omfatter normalt poster som forfaller til betaling innen ett år etter balansedagen, samt poster som knytter seg til varekretsløpet. Omløpsmidler vurderes til laveste verdi av anskaffelseskost og virkelig verdi.

## FORDRINGER

Kundefordringer og andre fordringer oppføres til pålydende etter fradrag for avsetning til forventet tap. Avsetning til tap gjøres på grunnlag av en individuell vurdering av de enkelte fordringene.

## Note 1 Lønnskostnader

Hola La Manga AS har ikke hatt lønns- eller personalkostnader i 2020 og det foreligger heller ingen slike forpliktelser.

## Revisor

Selskapet oppfyller kravene til fravalg av revisor, og dette er valgt.

## Note 2 Anleggsmidler

	Varige Driftsmidler	Fritidsbolig	Totalt
Anskaffelseskost 01.01.2020	51 175	2 279 000	2 330 175
<b>Anskaffelseskost 31.12.2020</b>	<b>51 175</b>	<b>2 279 000</b>	<b>2 330 175</b>



Akkumulerte avskrivninger	9 350	0	9 350
<b>Bokført verdi pr. 31.12.2020</b>	<b>41 825</b>	<b>2 279 000</b>	<b>2 320 825</b>
Årets avskrivninger	4 675	0	4 675

Varige driftsmidler avskrives lineært over 5 år.

### Note 3 Annen langsiktig gjeld

	2020	2019
<b>Gjeld som forfaller mer enn fem år etter regnskapsårets slutt:</b>		
Øvrig langsiktig gjeld	1 737 954	1 702 954
<b>Sum annen langsiktig gjeld</b>	<b>1 737 954</b>	<b>1 702 954</b>

### Note 4 Skatt

	2020	2019
<b>Årets skattekostnad</b>		
Resultatført skatt på ordinært resultat:		
Betalbar skatt	0	0
Endring i utsatt skattefordel	0	0
<b>Skattekostnad ordinært resultat</b>	<b>0</b>	<b>0</b>
Skattepliktig inntekt:		
Ordinært resultat før skatt	-23 181	-13 862
Permanente forskjeller	0	0
Endring i midlertidige forskjeller	-99 343	-125 348
<b>Skattepliktig inntekt</b>	<b>-122 525</b>	<b>-139 210</b>
Betalbar skatt i balansen:		
Betalbar skatt på årets resultat	0	0
<b>Sum betalbar skatt i balansen</b>	<b>0</b>	<b>0</b>

Skatteeffekten av midlertidige forskjeller og underskudd til fremføring som har gitt opphav til utsatt skatt og utsatte skattefordeler, spesifisert på typer av midlertidige forskjeller

	2020	2019	Endring
Varige driftsmidler	2 276 756	2 270 414	-6 342
Gevinst – og tapskonto	-372 007	-465 008	-93 001
<b>Sum</b>	<b>1 904 749</b>	<b>1 805 406</b>	<b>-99 343</b>
Akkumulert fremførbart underskudd	-1 595 622	-1 473 098	122 525
<b>Grunnlag for utsatt skatt</b>	<b>309 126</b>	<b>332 308</b>	<b>23 181</b>
<b>Utsatt skatt (22 %)</b>	<b>68 008</b>	<b>73 108</b>	<b>5 100</b>



## Note 5 Aksjonærer

### AKSJEKAPITALEN I HOLA LA MANGA AS PR. 31.12 BESTÅR AV:

	<b>Antall</b>	<b>Pålydende</b>	<b>Bokført</b>
Ordinære aksjer	2 900	1 000,0	2 900 000
<b>Sum</b>	<b>2 900</b>		<b>2 900 000</b>

### EIERSTRUKTUR

De største aksjonærene i % pr. 31.12 var:

	<b>Ordinære</b>	<b>Eierandel</b>	<b>Stemmeandel</b>
Mtek Holding AS	2 900	100,0	100,0

## Note 6 Egenkapital

	<b>Aksjekapital</b>	<b>Overkurs</b>	<b>Annen innskutt egenkapital</b>	<b>Annen egenkapital</b>	<b>Sum egenkapital</b>
Pr. 31.12.2019	2 900 000	0	100 010	-2 332 357	667 653
<b>Pr 01.01.2020</b>	<b>2 900 000</b>	<b>0</b>	<b>100 010</b>	<b>-2 332 357</b>	<b>667 653</b>
Årets resultat				-23 181	-23 181
<b>Pr 31.12.2020</b>	<b>2 900 000</b>	<b>0</b>	<b>100 010</b>	<b>-2 355 538</b>	<b>644 472</b>