



## ÅRSREGNSKAPET FOR REGNSKAPSÅRET 2018 - GENERELL INFORMASJON

### Enheten

Organisasjonsnummer: 919 496 215  
Organisasjonsform: Aksjeselskap  
Foretaksnavn: TRAVEL GROUP AS  
Forretningsadresse: Kjøita 6  
4630 KRISTIANSAND S

### Regnskapsår

Årsregnskapets periode: 01.01.2018 - 31.12.2018

### Konsern

Morselskap i konsern: Nei

### Regnskapsregler

Regler for små foretak benyttet: Ja  
Benyttet ved utarbeidelsen av årsregnskapet til selskapet: Regnskapslovens alminnelige regler

### Årsregnskapet fastsatt av kompetent organ

Bekreftet av representant for selskapet: Johan Sannes  
Dato for fastsettelse av årsregnskapet: 28.06.2019

### Grunnlag for avgivelse

År 2018: Årsregnskapet er elektronisk innlevert  
År 2017: Tall er hentet fra elektronisk innlevert årsregnskap fra 2018

*Det er ikke krav til at årsregnskapet m.v. som sendes til Regnskapsregisteret er undertegnet. Kontrollen på at dette er utført ligger hos revisor/enhetens øverste organ. Sikkerheten ivaretas ved at innsender har rolle/rettighet for innsending av årsregnskapet via Altinn, og ved at det bekreftes at årsregnskapet er fastsatt av kompetent organ.*

Brønnøysundregistrene, 23.05.2021



## Resultatregnskap

Beløp i: NOK	Note	2018	2017
<b>RESULTATREGNSKAP</b>			
<b>Inntekter</b>			
Salgsinntekt		118 681	91 300
<b>Sum inntekter</b>		<b>118 681</b>	<b>91 300</b>
<b>Kostnader</b>			
Varekostnad		74 950	84 872
Lønnskostnad	1	525 139	667 257
Avskrivning på varige driftsmidler og immaterielle eiendeler	7	53 316	13 775
Nedskrivning av varige driftsmidler og immaterielle eiendeler	7		
Annen driftskostnad	1	378 688	155 541
<b>Sum kostnader</b>		<b>1 032 094</b>	<b>921 445</b>
<b>Driftsresultat</b>		<b>-913 413</b>	<b>-830 145</b>
<b>Finansinntekter og finanskostnader</b>			
Annen renteinntekt		10	30
Annen finansinntekt		563	
<b>Sum finansinntekter</b>		<b>574</b>	<b>30</b>
Annen rentekostnad		7 671	2 429
Annen finanskostnad		549	4 213
<b>Sum finanskostnader</b>		<b>8 220</b>	<b>6 642</b>
<b>Netto finans</b>		<b>-7 646</b>	<b>-6 612</b>
<b>Ordinært resultat før skattekostnad</b>		<b>-921 059</b>	<b>-836 757</b>
Skattekostnad på ordinært resultat	4		
<b>Ordinært resultat etter skattekostnad</b>		<b>-921 059</b>	<b>-836 757</b>
<b>Årsresultat</b>	3	<b>-921 059</b>	<b>-836 757</b>
<b>Årsresultat etter minoritetsinteresser</b>		<b>-921 059</b>	<b>-836 757</b>
<b>Totalresultat</b>		<b>-921 059</b>	<b>-836 757</b>



## Resultatregnskap

<b>Beløp i: NOK</b>	<b>Note</b>	<b>2018</b>	<b>2017</b>
<b>Overføringer og disponeringer</b>			
Udekket tap		-921 059	-836 757
<b>Sum overføringer og disponeringer</b>		<b>-921 059</b>	<b>-836 757</b>



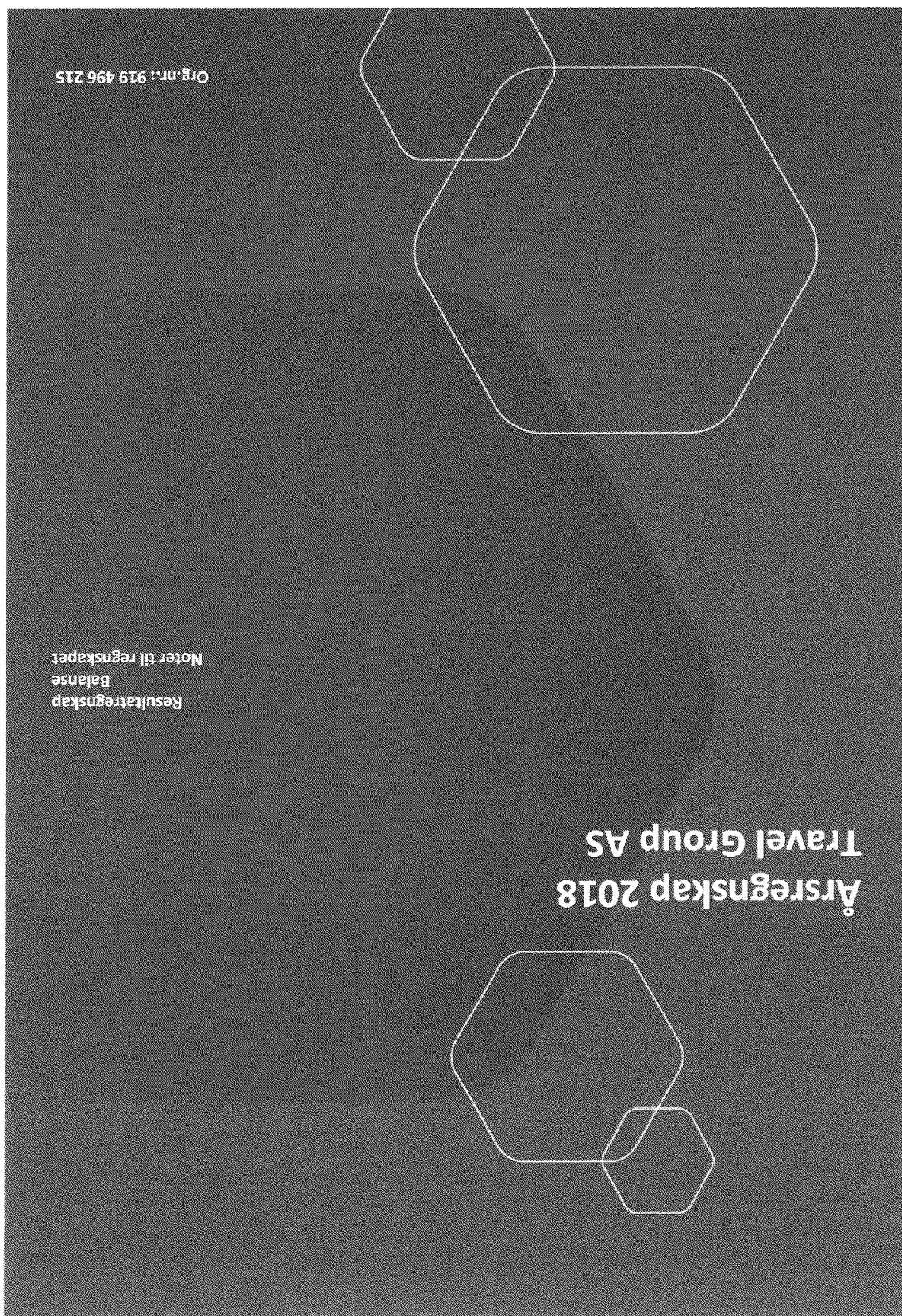
### Balanse

Beløp i: NOK	Note	2018	2017
<b>BALANSE - EIENDELER</b>			
<b>Anleggsmidler</b>			
<b>Immaterielle eiendeler</b>			
Konsesjoner, patenter, lisenser, varemerker og lignende rettigheter	7	72 289	113 272
Utsatt skattefordel	4		
Goodwill	7		
<b>Sum immaterielle eiendeler</b>	<b>7</b>	<b>72 289</b>	<b>113 272</b>
<b>Varige driftsmidler</b>			
Tomter, bygninger og annen fast eiendom	7		
Maskiner og anlegg	7		
Skip, rigger, fly og lignende	7		
Driftsløsøre, inventar, verktøy, kontormaskiner og lignende	7	32 606	44 938
<b>Sum varige driftsmidler</b>	<b>7</b>	<b>32 606</b>	<b>44 938</b>
<b>Finansielle anleggsmidler</b>			
Andre fordringer		65 262	65 262
<b>Sum finansielle anleggsmidler</b>		<b>65 262</b>	<b>65 262</b>
<b>Sum anleggsmidler</b>		<b>170 156</b>	<b>223 473</b>
<b>Omløpsmidler</b>			
<b>Varer</b>			
<b>Fordringer</b>			
Kundefordringer		11 568	12 262
Andre fordringer		55 000	36 602
<b>Sum fordringer</b>		<b>66 568</b>	<b>48 864</b>
<b>Bankinnskudd, kontanter og lignende</b>			
Bankinnskudd, kontanter og lignende		1 321	88 355
<b>Sum bankinnskudd, kontanter og lignende</b>		<b>1 321</b>	<b>88 355</b>
<b>Sum omløpsmidler</b>		<b>67 889</b>	<b>137 219</b>



## Balanse

Beløp i: NOK	Note	2018	2017
<b>SUM EIENDELER</b>		<b>238 045</b>	<b>360 691</b>
<b>BALANSE - EGENKAPITAL OG GJELD</b>			
<b>Egenkapital</b>			
<b>Innskutt egenkapital</b>			
Selskapskapital	2	38 379	611 587
Beholdning av egne aksjer	2		
Overkurs		1 415 967	
<b>Sum innskutt egenkapital</b>		<b>1 454 345</b>	<b>611 587</b>
<b>Opptjent egenkapital</b>			
Udekket tap		1 757 816	836 757
<b>Sum opptjent egenkapital</b>		<b>-1 757 816</b>	<b>-836 757</b>
<b>Sum egenkapital</b>	3	<b>-303 471</b>	<b>-225 170</b>
<b>Gjeld</b>			
<b>Langsiktig gjeld</b>			
Utsatt skatt	4		
<b>Annen langsiktig gjeld</b>			
<b>Sum langsiktig gjeld</b>		<b>0</b>	<b>0</b>
<b>Kortsiktig gjeld</b>			
Leverandørgjeld		114 497	47 558
Betalbar skatt	4		
Skyldige offentlige avgifter		361	178 561
Kortsiktig konserngjeld	5	20 000	30 000
Annen kortsiktig gjeld	6	406 659	329 743
<b>Sum kortsiktig gjeld</b>		<b>541 517</b>	<b>585 862</b>
<b>Sum gjeld</b>		<b>541 517</b>	<b>585 862</b>
<b>SUM EGENKAPITAL OG GJELD</b>		<b>238 045</b>	<b>360 691</b>





SIDE 2

TRAVEL GROUP AS

DRIFTSINNTEKTER OG DRIFTSKOSTNADER		Note	2018	2017
Salgsinntekt	118 681		91 300	91 300
Sum driftsinntekter	118 681		91 300	91 300
Varekostnad	74 950		84 872	84 872
Lønnskostnad	525 139	1	667 257	667 257
Avskrivning av driftsmidler og immaterielle eiendeler	53 316	7	13 775	13 775
Annen driftskostnad	378 688	1	155 541	155 541
Sum driftskostnader	1 032 094		921 445	921 445
Driftsresultat	-913 413		-830 145	-830 145
<b>FINANSINNTEKTER OG FINANSKOSTNADER</b>				
Annen renteinntekt	10		30	30
Annen finansinntekt	563		0	0
Annen rentekostnad	7 671		2 429	2 429
Annen finanskostnad	549		4 213	4 213
Resultat av finansposter	-7 646		-6 612	-6 612
Ordinært resultat før skattekostnad	-921 059		-836 757	-836 757
Ordinært resultat	-921 059		-836 757	-836 757
Arresultat	-921 059	3	-836 757	-836 757
OVERFØRINGER				
Overført til udekket tap	921 059		836 757	836 757
Sum overføringer	-921 059		-836 757	-836 757

**RESULTATREGNSKAP**

TRAVEL GROUP AS



SIDE 3

TRAVEL GROUP AS

EIENDELER	2018	2017
<b>ANLEGGSMIDLER</b>		
<b>IMMATERIELLE EIENDELER</b>		
Konsesjoner, patenter o.l.	72 289	113 272
Sum immaterielle eiendeler	72 289	113 272
<b>VARIGE DRIFTSMIDLER</b>		
Driftsøstør, inventar o.a. utstyr	32 606	44 938
Sum varige driftsmidler	32 606	44 938
<b>FINANSIELLE ANLEGGSMIDLER</b>		
Andre langsiktige fordringer	65 262	65 262
Sum finansielle anleggsmidler	65 262	65 262
Sum anleggsmidler	170 156	223 473
<b>OMLØPSMIDLER</b>		
<b>FORDRINGER</b>		
Kundefordringer	11 568	12 262
Andre kortsiktige fordringer	55 000	36 602
Sum fordringer	66 568	48 864
<b>INVESTERINGER</b>		
Bankinnskudd, kontanter o.l.	1 321	88 355
Sum omløpsmidler	67 889	137 219
Sum eiendeler	238 045	360 691

TRAVEL GROUP AS


**BALANSE**




TRAVEL GROUP AS

SIDE 4

Johan Sannes  
styremedlem/daglig leder




Idar Harry Vollvik  
styremedlem



Styret i Travel Group AS  
28.06.2019

Andreas Bakkevig  
styreleder



EGENKAPITAL OG GJELD	Note	2018	2017
<b>EGENKAPITAL</b>			
<b>INNSKUTT EGENKAPITAL</b>	2	38 379	611 587
Aksjekapital			611 587
Overkurs		1 415 967	0
<b>Sum innskutt egenkapital</b>		<b>1 454 345</b>	<b>611 587</b>
<b>OPPTJENT EGENKAPITAL</b>			
Udekket tap		-1 757 816	-836 757
<b>Sum opptjent egenkapital</b>		<b>-1 757 816</b>	<b>-836 757</b>
<b>Sum egenkapital</b>	3	<b>-303 471</b>	<b>-225 170</b>
<b>GJELD</b>			
<b>KORTSIKTIG GJELD</b>			
Leverandørgjeld		114 497	47 558
Skyldig offentlige avgifter		361	178 561
Konserngjeld	5	20 000	30 000
Annen kortsiktig gjeld	6	406 659	329 743
<b>Sum kortsiktig gjeld</b>		<b>541 517</b>	<b>585 862</b>
<b>Sum gjeld</b>		<b>541 517</b>	<b>585 862</b>
<b>Sum egenkapital og gjeld</b>		<b>238 045</b>	<b>360 691</b>

TRAVEL GROUP AS

BALANSE



Ytelser til ledende personer	Daglig leder	Styret
Lønn	235 634	0
Annen godtgjørelse	4 392	0
Sum	240 026	0

Selskapet er ikke pliktig til å ha tjenestepensjonsordning etter lov om obligatorisk tjenestepensjon.

**PENSJONSFORPLIKTELSER**

Selskapet har i 2018 sysseisatt 1 årsverk.

Lønnskostnader	2018	2017
Lønninger	456 778	573 356
Arbeidsgjeveravgift	64 406	80 947
Andre ytelser	3 956	12 955
Sum	525 139	667 258

**Note 1 Lønnskostnader og ytelser, godtgjørelser til daglig leder, styret og revisor**

**FORDRINGER**  
Kundefordringer og andre fordringer oppføres til pålydende etter fradrag for avsetning til forventet tap. Avsetning til tap gjøres på grunnlag av en individuell vurdering av de enkelte fordringene.

**KLASSIFISERING OG VURDERING AV OMLØPSMIDLER**  
Omløpsmidler og kortsiktig gjeld omfatter normalt poster som forfaller til betaling innen ett år etter balansedagen, samt poster som knytter seg til varekretslopet. Omløpsmidler vurderes til laveste verdi av anskaffelseskost og virkelig verdi.

**KLASSIFISERING OG VURDERING AV ANLEGGSMIDLER**  
Anleggsmidler omfatter eiendeler bestemt til varig eie og bruk. Anleggsmidler er vurdert til anskaffelseskost. Varige driftsmidler balanseføres og avskrives over driftsmidlets økonomiske levetid. Avskrivningsperioden for fast eiendom anskaffet etter 2009 er dekomponert i en del som gjelder råbygget og en del som gjelder faste tekniske installasjoner. Varige driftsmidler nedskrives til gjenvinnbart beløp ved verditall som forventes ikke å være forbigående. Gjenvinnbart beløp er det høyeste av netto salgsværdi og verdi i bruk. Verdi i bruk er nåverdi av fremtidige kontantstrømmer knyttet til eiendelen. Nedskrivningen reverseres når grunnlaget for nedskrivningen ikke lenger er til stede.

**SKATT**  
Skattekostnaden i resultatregnskapet omfatter både periodens betalbare skatt og endring i utsatt skatt. Utsatt skatt er beregnet med 22 % på grunnlag av de midlertidige forskjeller som eksisterer mellom regnskapsmessige og skattemessige verdier, samt ligningsmessig underskudd til fremføring ved utgangen av regnskapsåret. Skatteøkende og skatteføreduserende midlertidige forskjeller som reverserer eller kan reverseres i samme periode er utlignet og nettoført.

**DRIFTSINNTEKTER**  
Inntektsføring ved salg av varer skjer på leveringsstidspunktet. Tjenester inntektsføres etter hvert som de leveres.

Årsregnskapet er satt opp i samsvar med regnskapsloven og NRS 8 - God regnskapskikk for små foretak.

**Regnskapsprinsipper**



	Pr. 31.12.2017	Pr. 01.01.2018	Pr. 31.12.2018	Pr. 31.12.2018
Aksekkapital	30 000	30 000	38 378	38 378
Overkurs	0	0	1 415 966	1 415 966
Udekket tap	-836 757	-836 757	-921 059	-1 757 816
Sum egenkapital	-806 757	-806 757	-921 059	-303 472
Årets resultat			8 378	1 424 344
Nyemisjon				0

Note 3 Egenkapital

Navn	Verv	Ordinære
Johan Sannes	styremedlem/daglig leder	101 000

AKSJER OG OPSJONER EIET AV MEDLEMMER I STYRET OG DAGLIG LEDER:

Navn	Ordinære	Eierandel	Stemmeandel
Trainy AS	190 517	49,6	49,6
Johan Sannes	101 000	26,3	26,3
King Holding AS	20 000	5,2	5,2
H. Bakkeiteig Holding AS	17 647	4,6	4,6
S. Reitan Invest AS	14 706	3,8	3,8
Geir Helmersen	11 765	3,1	3,1
Daniel Faerøykavlen	11 764	3,1	3,1
Torbjørn Stølen	5 882	1,5	1,5
Sum >1% eierandel	373 281	97,3	97,3
Sum øvrige	10 504	2,7	2,7
Totalt antall aksjer	383 785	100,0	100,0

De største aksjonærene i % pr. 31.12 var:

EIERSTRUKTUR

Ordinære aksjer	Antall	Pålydende	Bokført
38 379	383 785	0,10	38 379
Sum	383 785		38 379

AKSJEKAPITALEN I TRAVEL GROUP AS PR. 31.12 BESTÅR AV:

Note 2 Aksjonærer



Note 4 Skatt		2018	2017
<b>Årets skattekostnad</b>			
Resultatført skatt på ordinært resultat:		0	0
Betalbar skatt		0	0
Endring i utsatt skattefordel		0	0
<b>Skattekostnad ordinært resultat</b>		<b>0</b>	<b>0</b>
Skattepliktig inntekt:		-921 059	-836 757
Ordinært resultat før skatt		1 876	0
Permanente forskjeller		1 712	0
Endring i midlertidige forskjeller		1 712	0
<b>Skattepliktig inntekt</b>		<b>-917 471</b>	<b>-836 757</b>
Betalbar skatt i balansen:		0	0
Betalbar skatt på årets resultat		0	0
<b>Sum betalbar skatt i balansen</b>		<b>0</b>	<b>0</b>
Skatteeffekten av midlertidige forskjeller og underskudd til fremføring som har gitt opphav til utsatt skatt og utsatte skattefordeler, spesifisert på typer av midlertidige forskjeller:			
Varige driftsmidler		-1 711	0
Sum		-1 711	1 712
Akkumulert fremførbart underskudd		-1 754 228	-836 757
Grunnlag for beregning av utsatt skatt		-1 755 939	-836 757
Utsatt skattefordel (22 % / 23 %)		-386 307	-192 454
Utsatt skattefordel balanseføres ikke.			193 853
<b>Note 5 Mellomværende med selskap i samme konsern</b>			
<b>Gjeld</b>			
Annen kortsiktig gjeld konsern		20 000	30 000
Sum		20 000	30 000
<b>Gjeld</b>			
Kortsiktig gjeld til Bakkeiteig Invest AS		207 693	201 693
Sum		207 693	201 693



Note 7 Anleggsmidler		
Varige Driftsmidler	122 962	171 986
Immatrielle eiendeler	122 962	171 986
Totalt	122 962	171 986
Anskaffelseskost 01.01.2018	49 024	49 024
Anskaffelseskost 31.12.2018	49 024	49 024
Akkumulerte avskrivninger	16 418	67 092
Bokført verdi pr. 31.12.2018	32 606	104 894
Årets avskrivninger	12 333	53 316
Årets nedskrivninger	0	0
Årets reversering av nedskrivning	0	53 316
Avskrivningsstiden er satt til 0-5 år		