



## ÅRSREGNSKAPET FOR REGNSKAPSÅRET 2024 - GENERELL INFORMASJON

### Enheten

Organisasjonsnummer: 991 101 454  
Organisasjonsform: Aksjeselskap  
Foretaksnavn: TB JERN & BLIKK AS  
Forretningsadresse: Bedriftsveien 12  
1890 RAKKESTAD

### Regnskapsår

Årsregnskapets periode: 01.01.2024 - 31.12.2024

### Konsern

Morselskap i konsern: Nei

### Regnskapsregler

Regler for små foretak benyttet: Ja  
Benyttet ved utarbeidelsen av årsregnskapet til selskapet: Regnskapslovens alminnelige regler

### Årsregnskapet fastsatt av kompetent organ

Bekreftet av representant for selskapet: Hans Olaf Kirkeng  
Dato for fastsettelse av årsregnskapet: 19.02.2025

### Grunnlag for avgivelse

År 2024: Årsregnskapet er elektronisk innlevert  
År 2023: Tall er hentet fra elektronisk innlevert årsregnskap fra 2024

*Det er ikke krav til at årsregnskapet m.v. som sendes til Regnskapsregisteret er undertegnet. Kontrollen på at dette er utført ligger hos revisor/enhetens øverste organ. Sikkerheten ivaretas ved at innsender har rolle/rettighet for innsending av årsregnskapet via Altinn, og ved at det bekreftes at årsregnskapet er fastsatt av kompetent organ.*

Brønnøysundregistrene, 23.03.2025



### Resultatregnskap

Beløp i: NOK	Note	2024	2023
<b>RESULTATREGNSKAP</b>			
<b>Inntekter</b>			
Salgsinntekt		2 929 502	5 017 705
<b>Sum inntekter</b>		<b>2 929 502</b>	<b>5 017 705</b>
<b>Kostnader</b>			
Endring i beholdning av varer under tilvirkning og ferdig tilvirkede varer		25 616	76 052
Varekostnad		854 390	1 688 651
Lønnskostnad	1	1 140 633	1 481 864
Avskrivning av driftsmidler og immaterielle eiendeler	2	328 100	338 877
Annen driftskostnad		497 799	505 930
<b>Sum kostnader</b>		<b>2 846 538</b>	<b>4 091 373</b>
<b>Driftsresultat</b>		<b>82 963</b>	<b>926 332</b>
<b>Finansinntekter og finanskostnader</b>			
Annen renteinntekt		66 374	37 470
Annen finansinntekt		8 278	7 985
<b>Sum finansinntekter</b>		<b>74 652</b>	<b>45 455</b>
Annen rentekostnad			2 184
<b>Sum finanskostnader</b>			<b>2 184</b>
<b>Netto finans</b>		<b>74 652</b>	<b>43 271</b>
<b>Ordinært resultat før skattekostnad</b>		<b>157 615</b>	<b>969 603</b>
Skattekostnad på resultat	3	77 406	217 745
<b>Ordinært resultat etter skattekostnad</b>		<b>80 209</b>	<b>751 858</b>
<b>Årsresultat</b>	4	<b>80 209</b>	<b>751 858</b>
<b>Årsresultat etter minoritetsinteresser</b>		<b>80 209</b>	<b>751 858</b>
<b>Totalresultat</b>		<b>80 209</b>	<b>751 858</b>



## Resultatregnskap

<b>Beløp i: NOK</b>	<b>Note</b>	<b>2024</b>	<b>2023</b>
<b>Overføringer og disponeringer</b>			
Ordinært utbytte		2 891 998	
Tilleggsutbytte		400 000	
Avsatt til annen egenkapital			751 858
Overført fra annen egenkapital		-3 211 789	
<b>Sum overføringer og disponeringer</b>		<b>80 209</b>	<b>751 858</b>



## Balanse

Beløp i: NOK	Note	2024	2023
<b>BALANSE - EIENDELER</b>			
<b>Anleggsmidler</b>			
<b>Immaterielle eiendeler</b>			
Utsatt skattefordel	3		
<b>Varige driftsmidler</b>			
Tomter, bygninger o.a. fast eiendom	2	3 539 004	3 771 104
Maskiner og anlegg	2	140 500	236 500
Skip og flytende installasjoner	2		
Driftsløsøre, inventar o.a. utstyr	2		
<b>Sum varige driftsmidler</b>	2	<b>3 679 504</b>	<b>4 007 604</b>
<b>Sum anleggsmidler</b>		<b>3 679 504</b>	<b>4 007 604</b>
<b>Omløpsmidler</b>			
<b>Varer</b>			
<b>Sum varer</b>		<b>122 320</b>	<b>147 936</b>
<b>Fordringer</b>			
Kundefordringer		54 361	1 546 596
Andre kortsiktige fordringer		21 404	108 692
Konsernfordringer		2 891 998	
<b>Sum fordringer</b>		<b>2 967 762</b>	<b>1 655 288</b>
<b>Bankinnskudd, kontanter og lignende</b>			
Bankinnskudd, kontanter o.l.		951 096	3 261 822
<b>Sum bankinnskudd, kontanter og lignende</b>		<b>951 096</b>	<b>3 261 822</b>
<b>Sum omløpsmidler</b>		<b>4 041 178</b>	<b>5 065 047</b>
<b>SUM EIENDELER</b>		<b>7 720 682</b>	<b>9 072 651</b>

## BALANSE - EGENKAPITAL OG GJELD

### Egenkapital



## Balanse

Beløp i: NOK	Note	2024	2023
<b>Innskutt egenkapital</b>			
Aksjekapital	5	171 000	171 000
Beholdning av egne aksjer	5		
<b>Sum innskutt egenkapital</b>		<b>171 000</b>	<b>171 000</b>
<b>Opptjent egenkapital</b>			
Annen egenkapital		4 281 874	7 493 662
<b>Sum opptjent egenkapital</b>		<b>4 281 874</b>	<b>7 493 662</b>
<b>Sum egenkapital</b>	4	<b>4 452 874</b>	<b>7 664 662</b>
<b>Gjeld</b>			
<b>Langsiktig gjeld</b>			
Utsatt skatt	3		
<b>Annen langsiktig gjeld</b>			
<b>Sum langsiktig gjeld</b>		<b>0</b>	<b>0</b>
<b>Kortsiktig gjeld</b>			
Leverandørgjeld		52 227	322 065
Betalbar skatt	3	77 406	242 883
Skyldig offentlige avgifter		150 579	672 930
Utbytte		2 891 998	
Annen kortsiktig gjeld		95 598	170 109
<b>Sum kortsiktig gjeld</b>		<b>3 267 808</b>	<b>1 407 988</b>
<b>Sum gjeld</b>		<b>3 267 808</b>	<b>1 407 988</b>
<b>SUM EGENKAPITAL OG GJELD</b>		<b>7 720 682</b>	<b>9 072 651</b>



## Brønnøysundregistrene

### ÅRSREGNSKAP FOR REGNSKAPSÅRET 2024 - GENERELL INFORMASJON

Journalnummer: 2025 341747

#### Enheten

Organisasjonsnummer: 991 101 454  
Organisasjonsform: Aksjeselskap  
Foretaksnavn: TB JERN & BLIKK AS  
Forretningsadresse: Bedriftsveien 12  
1890 RAKKESTAD

#### Regnskapsår

Årsregnskapets periode: 01.01.2024 - 31.12.2024

#### Konsern

Morselskap i konsern: Nei

#### Regnskapsregler

Regler for små foretak benyttet: Ja  
Benyttet ved utarbeidelsen av  
årsregnskapet til selskapet: Regnskapslovens alminnelige regler

#### Årsregnskapet fastsatt av kompetent organ

Bekreftet av representant for selskapet: Hans Olaf Kirkeng  
Dato for fastsettelse av årsregnskapet: 19.02.2025

#### Revisjon

Selskapet har besluttet at årsregnskapet  
ikke skal revideres: Ja  
Årsregnskapet er utarbeidet av ekstern  
autorisert regnskapsfører: Ja  
Ekstern autorisert regnskapsfører har i  
løpet av regnskapsåret bistått ved den  
løpende regnskapsføringen eller utført  
andre tjenester for selskapet enn å  
utarbeide årsregnskapet: Ja

#### Grunnlag for avgivelse

År 2024: Årsregnskap er elektronisk innlevert.  
År 2023: Tall er hentet fra elektronisk innlevert årsregnskap fra 2024.

*Det er ikke krav til at årsregnskapet m.v. som sendes til Regnskapsregisteret er undertegnet. Kontrollen på at dette er utført ligger hos revisor/enhetens øverste organ. Sikkerheten ivaretas ved at innsender har rolle/rettighet for innsending av årsregnskapet via Altinn, og ved at det bekreftes at årsregnskapet er fastsatt av kompetent organ.*

Brønnøysundregistrene, 22.03.2025

---

Brønnøysundregistrene  
Postadresse: Postboks 900, 8910 Brønnøysund  
Telefon: 75 00 75 00  
E-post: firmapost@brreg.no Internett: www.brreg.no  
Organisasjonsnummer: 974 760 673



Organisasjonsnr: 991 101 454  
TB JERN & BLIKK AS

## RESULTATREGNSKAP

<b>Beløp i: NOK</b>	<b>Note</b>	<b>2024</b>	<b>2023</b>
<b>RESULTATREGNSKAP</b>			
<b>Inntekter</b>			
Salgsinntekt		2 929 502	5 017 705
<b>Sum inntekter</b>		<b>2 929 502</b>	<b>5 017 705</b>
<b>Kostnader</b>			
Endring i beholdning av varer under tilvirkning og ferdig tilvirkede varer		25 616	76 052
Varekostnad		854 390	1 688 651
Lønnskostnad	1	1 140 633	1 481 864
Avskrivning av driftsmidler og immaterielle eiendeler	2	328 100	338 877
Annen driftskostnad		497 799	505 930
<b>Sum kostnader</b>		<b>2 846 538</b>	<b>4 091 373</b>
<b>Driftsresultat</b>		<b>82 963</b>	<b>926 332</b>
<b>Finansinntekter og finanskostnader</b>			
Annen renteinntekt		66 374	37 470
Annen finansinntekt		8 278	7 985
<b>Sum finansinntekter</b>		<b>74 652</b>	<b>45 455</b>
Annen rentekostnad			2 184
<b>Sum finanskostnader</b>			<b>2 184</b>
<b>Netto finans</b>		<b>74 652</b>	<b>43 271</b>
<b>Ordinært resultat før skattekostnad</b>			
Skattekostnad på resultat	3	77 406	217 745
<b>Ordinært resultat etter skattekostnad</b>		<b>80 209</b>	<b>751 858</b>
<b>Årsresultat</b>	4	<b>80 209</b>	<b>751 858</b>
<b>Årsresultat etter minoritetsinteresser</b>		<b>80 209</b>	<b>751 858</b>
<b>Totalresultat</b>		<b>80 209</b>	<b>751 858</b>
<b>Overføringer og disponeringer</b>			
Ordinært utbytte		2 891 998	
Tilleggsutbytte		400 000	
Avsatt til annen egenkapital			751 858



Overført fra annen egenkapital	-3 211 789	
<b>Sum overføringer og disponeringer</b>	<b>80 209</b>	<b>751 858</b>



Organisasjonsnr: 991 101 454  
TB JERN & BLIKK AS

## BALANSE

Beløp i: NOK	Note	2024	2023
<b>BALANSE - EIENDELER</b>			
<b>Anleggsmidler</b>			
<b>Immaterielle eiendeler</b>			
Utsatt skattefordel	3		
<b>Varige driftsmidler</b>			
Tomter, bygninger o.a.			
fast eiendom	2	3 539 004	3 771 104
Maskiner og anlegg	2	140 500	236 500
Skip og flytende			
installasjoner	2		
Driftsløsøre, inventar o.			
a. utstyr	2		
<b>Sum varige driftsmidler</b>	<b>2</b>	<b>3 679 504</b>	<b>4 007 604</b>
<b>Sum anleggsmidler</b>		<b>3 679 504</b>	<b>4 007 604</b>
<b>Omløpsmidler</b>			
<b>Varer</b>			
<b>Sum varer</b>		<b>122 320</b>	<b>147 936</b>
<b>Fordringer</b>			
Kundefordringer		54 361	1 546 596
Andre kortsiktige			
fordringer		21 404	108 692
Konsernfordringer		2 891 998	
<b>Sum fordringer</b>		<b>2 967 762</b>	<b>1 655 288</b>
<b>Bankinnskudd, kontanter</b>			
<b>og lignende</b>			
Bankinnskudd, kontanter o.			
l.		951 096	3 261 822
<b>Sum bankinnskudd,</b>			
<b>kontanter og lignende</b>		<b>951 096</b>	<b>3 261 822</b>
<b>Sum omløpsmidler</b>		<b>4 041 178</b>	<b>5 065 047</b>
<b>SUM EIENDELER</b>		<b>7 720 682</b>	<b>9 072 651</b>
<b>BALANSE - EGENKAPITAL OG</b>			
<b>GJELD</b>			
<b>Egenkapital</b>			
<b>Innskutt egenkapital</b>			
Aksjekapital	5	171 000	171 000
Beholdning av egne aksjer	5		
<b>Sum innskutt egenkapital</b>		<b>171 000</b>	<b>171 000</b>



<b>Opptjent egenkapital</b>			
Annen egenkapital		4 281 874	7 493 662
<b>Sum opptjent egenkapital</b>		<b>4 281 874</b>	<b>7 493 662</b>
<b>Sum egenkapital</b>	<b>4</b>	<b>4 452 874</b>	<b>7 664 662</b>
<b>Gjeld</b>			
<b>Langsiktig gjeld</b>			
Utsatt skatt	3		
<b>Annen langsiktig gjeld</b>			
<b>Sum langsiktig gjeld</b>		<b>0</b>	<b>0</b>
<b>Kortsiktig gjeld</b>			
Leverandørgjeld		52 227	322 065
Betalbar skatt	3	77 406	242 883
Skyldig offentlige avgifter		150 579	672 930
Utbytte		2 891 998	
Annen kortsiktig gjeld		95 598	170 109
<b>Sum kortsiktig gjeld</b>		<b>3 267 808</b>	<b>1 407 988</b>
<b>Sum gjeld</b>		<b>3 267 808</b>	<b>1 407 988</b>
<b>SUM EGENKAPITAL OG GJELD</b>		<b>7 720 682</b>	<b>9 072 651</b>



Organisasjonsnr: 991 101 454  
TB JERN & BLIKK AS

NOTEOPPLYSNINGER - SELSKAP - alle poster oppgitt i hele tall

## Note

Antall årsverk i regnskapsåret  
2.00

Sum Beløp

Balanseført verdi 31.12. Varige driftsmidler Immaterielle eiend.

## Konsernregnskap

Morselskapet sitt navn

Forretningskontor for morselskapet

## Begrunnelse for at datterselskap er utelatt fra konsolideringen

Samlet beløp - tilknyttet selskap Årets Fjorårets

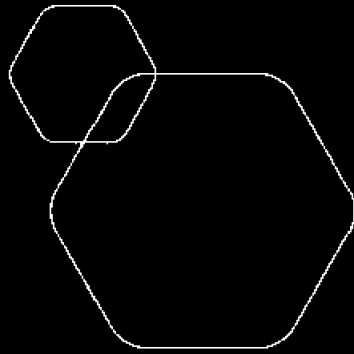
Samlet beløp - foretak i samme konsern Årets Fjorårets

Samlet beløp - foretak i samme konsern Årets Fjorårets

Samlet beløp - felles kontrollert virksomhet Årets Fjorårets

Pantstillelse Beløp

Beholdning av egne aksjer Antall Pålydende Andel av aksjek.



# Årsregnskap 2024

## Tb Jern & Blikk AS

Resultatregnskap  
Balanse  
Noter til regnskapet

 BankID Signing  
Hans Olaf Kirkeng  
2025-02-26

 BankID Signing  
Tommy Kirkeng  
2025-02-26

 BankID Signing  
Bent Cato Kirkeng  
2025-02-26

Org.nr.: 991 101 454




## RESULTATREGNSKAP

### TB JERN & BLIKK AS

 BankID Signing  
Hans Olaf Kirkeng  
2025-02-26

 BankID Signing  
Tommy Kirkeng  
2025-02-26

 BankID Signing  
Bent Cato Kirkeng  
2025-02-26

DRIFTSINNEKTER OG DRIFTSKOSTNADER	Note	2024	
Salgsinntekt		2 929 502	5 017 705
<b>Sum driftsinntekter</b>		<b>2 929 502</b>	<b>5 017 705</b>
Varekostnad		854 390	1 688 651
End. beh. varer u.tilv. og ferdigvarer		25 616	76 052
Lønnskostnad	1	1 140 633	1 481 864
Avskrivning av driftsmidler og immaterielle eiendeler	2	328 100	338 877
Annen driftskostnad		497 799	505 930
<b>Sum driftskostnader</b>		<b>2 846 538</b>	<b>4 091 373</b>
<b>Driftsresultat</b>		<b>82 963</b>	<b>926 332</b>
<b>FINANSINNEKTER OG FINANSKOSTNADER</b>			
Annen renteinntekt		66 374	37 470
Annen finansinntekt		8 278	7 985
Annen rentekostnad		0	2 184
<b>Resultat av finansposter</b>		<b>74 652</b>	<b>43 271</b>
Resultat før skattekostnad		157 615	969 603
Skattekostnad på resultat	3	77 406	217 745
<b>Årsresultat</b>	<b>4</b>	<b>80 209</b>	<b>751 858</b>
<b>OVERFØRINGER</b>			
Avsatt til utbytte		2 891 998	0
Tilleggsutbytte		400 000	0
Avsatt til annen egenkapital		0	751 858
Overført fra annen egenkapital		3 211 789	0
<b>Sum overføringer</b>		<b>80 209</b>	<b>751 858</b>



## BALANSE

TB JERN & BLIKK AS



EIENDELER	Note	2024	
<b>ANLEGGSMIDLER</b>			
<b>IMMATERIELLE EIENDELER</b>			
<b>VARIGE DRIFTSMIDLER</b>			
Tomter, bygninger o.a. fast eiendom	2	3 539 004	3 771 104
Maskiner og anlegg	2	140 500	236 500
<b>Sum varige driftsmidler</b>	<b>2</b>	<b>3 679 504</b>	<b>4 007 604</b>
<b>FINANSIELLE ANLEGGSMIDLER</b>			
<b>Sum anleggsmidler</b>		<b>3 679 504</b>	<b>4 007 604</b>
<b>OMLØPSMIDLER</b>			
Lager av varer og annen beholdning		122 320	147 936
<b>FORDRINGER</b>			
Kundefordringer		54 361	1 546 596
Andre kortsiktige fordringer		21 404	108 692
Konsernfordringer		2 891 998	0
<b>Sum fordringer</b>		<b>2 967 762</b>	<b>1 655 288</b>
<b>INVESTERINGER</b>			
Bankinnskudd, kontanter o.l.		951 096	3 261 822
<b>Sum omløpsmidler</b>		<b>4 041 178</b>	<b>5 065 047</b>
<b>Sum eiendeler</b>		<b>7 720 682</b>	<b>9 072 651</b>

TB JERN & BLIKK AS

SIDE 3



## BALANSE

### TB JERN & BLIKK AS



EGENKAPITAL OG GJELD	Note	2024	
<b>EGENKAPITAL</b>			
<b>INNSKUTT EGENKAPITAL</b>			
Aksjekapital	5	171 000	171 000
<b>Sum innskutt egenkapital</b>		<b>171 000</b>	<b>171 000</b>
<b>OPPTJENT EGENKAPITAL</b>			
Annen egenkapital		4 281 874	7 493 662
<b>Sum opptjent egenkapital</b>		<b>4 281 874</b>	<b>7 493 662</b>
<b>Sum egenkapital</b>	<b>4</b>	<b>4 452 874</b>	<b>7 664 662</b>
<b>GJELD</b>			
<b>AVSETNING FOR FORPLIKTELSER</b>			
<b>ANNEN LANGSIKTIG GJELD</b>			
<b>KORTSIKTIG GJELD</b>			
Leverandørgjeld		52 227	322 065
Betalbar skatt	3	77 406	242 883
Skyldig offentlige avgifter		150 579	672 930
Utbytte		2 891 998	0
Annen kortsiktig gjeld		95 598	170 109
<b>Sum kortsiktig gjeld</b>		<b>3 267 808</b>	<b>1 407 988</b>
<b>Sum gjeld</b>		<b>3 267 808</b>	<b>1 407 988</b>
<b>Sum egenkapital og gjeld</b>		<b>7 720 682</b>	<b>9 072 651</b>

Rakkestad, 19.02.2025  
Styret i Tb Jern & Blikk AS

Hans Olaf Kirkeng  
styreleder

Tommy André Kirkeng  
styremedlem



## Regnskapsprinsipper

Årsregnskapet er satt opp i samsvar med regnskapsloven og NRS 8 - God regnskapsskikk for s



## DRIFTSINNETEKTER

Inntektsføring ved salg av varer skjer på leveringstidspunktet. Tjenester inntektsføres etter h leveres.

## SKATT

Skattkostnaden i resultatregnskapet omfatter både periodens betalbare skatt og endring i utsatt skatt. Utsatt skatt er beregnet med 22 % på grunnlag av de midlertidige forskjeller som eksisterer mellom regnskapsmessige og skattemessige verdier, samt ligningsmessig underskudd til fremføring ved utgangen av regnskapsåret. Skatteøkende og skattereduserende midlertidige forskjeller som reverserer eller kan reverseres i samme periode er utlignet og nettoført.

## KLASSIFISERING OG VURDERING AV ANLEGGSMIDLER

Anleggsmidler omfatter eiendeler bestemt til varig eie og bruk. Anleggsmidler er vurdert til anskaffelseskost. Varige driftsmidler balanseføres og avskrives over driftsmidlets økonomiske levetid. Avskrivningsperioden for fast eiendom anskaffet etter 2009 er dekomponert i en del som gjelder råbygget og en del som gjelder faste tekniske installasjoner. Varige driftsmidler nedskrives til gjenvinnbart beløp ved verdifall som forventes ikke å være forbigående. Gjenvinnbart beløp er det høyeste av netto salgsverdi og verdi i bruk. Verdi i bruk er nåverdi av fremtidige kontantstrømmer knyttet til eiendelen. Nedskrivningen reverseres når grunnlaget for nedskrivningen ikke lenger er til stede.

## KLASSIFISERING OG VURDERING AV OMLØPSMIDLER

Omløpsmidler og kortsiktig gjeld omfatter normalt poster som forfaller til betaling innen ett år etter balansedagen, samt poster som knytter seg til varekretsløpet. Omløpsmidler vurderes til laveste verdi av anskaffelseskost og virkelig verdi.

## VARER

Varer er vurdert til det laveste av anskaffelseskost og netto salgsverdi.

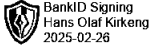
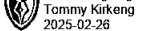
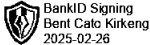
## FORDRINGER

Kundefordringer og andre fordringer oppføres til pålydende etter fradrag for avsetning til forventet tap. Avsetning til tap gjøres på grunnlag av en individuell vurdering av de enkelte fordringene.



## Note 1 Lønnskostnader og antall årsverk

### LØNSKOSTNADER

	2024	
Lønninger	956 792	
Arbeidsgiveravgift	129 942	
Andre ytelser	53 899	
<b>Sum</b>	<b>1 140 633</b>	<b>56 387</b>

Selskapet har i 2024 sysselsatt 2 årsverk.

## Note 2 Anleggsmidler

	Bygninger og tomter	Maskiner og utstyr	Sum
Anskaffelseskost pr. 01.01.24	5 938 331	954 295	6 892 626
= <b>Anskaffelseskost 31.12.24</b>	<b>5 938 331</b>	<b>954 295</b>	<b>6 892 626</b>
Akkumulerte avskrivninger 31.12.24	2 399 327	813 795	3 213 122
= <b>Bokført verdi 31.12.24</b>	<b>3 539 004</b>	<b>140 500</b>	<b>3 679 504</b>
Årets ordinære avskrivninger	232 100	96 000	328 100
Økonomisk levetid	10-25 år	3-10 år	




## Note 3 Skatt

<b>Årets skattekostnad</b>	<b>2024</b>	<b>2023</b>
Resultatført skatt på ordinært resultat:		
Betalbar skatt	77 406	242 883
Endring i utsatt skattefordel	0	-25 138
<b>Skattekostnad ordinært resultat</b>	<b>77 406</b>	<b>217 745</b>
Skattepliktig inntekt:		
Resultat før skatt	157 615	969 603
Permanente forskjeller	-4 562	3 690
Endring i midlertidige forskjeller	198 792	130 720
<b>Skattepliktig inntekt</b>	<b>351 845</b>	<b>1 104 013</b>
Betalbar skatt i balansen:		
Betalbar skatt på årets resultat	77 406	242 883
<b>Sum betalbar skatt i balansen</b>	<b>77 406</b>	<b>242 883</b>

Skatteeffekten av midlertidige forskjeller som har gitt opphav til utsatt skatt og utsatte skattefordeler, spesifisert på typer av midlertidige forskjeller

	2024	2023	Endring
Varige driftsmidler	-201 857	-37 831	164 026
Fordringer	-13 459	21 307	34 766



<b>Sum</b>	<b>-215 316</b>	<b>-16 524</b>	 <b>100 707</b> BankID Signing Hans Olaf Kirkeng 2025-02-26
Inngår ikke i beregningen av utsatt skatt	215 316	16 524	 BankID Signing Tommy Kirkeng 2025-02-26
<b>Utsatt skattefordel (22 %)</b>	<b>0</b>	<b>0</b>	 BankID Signing Bent Cato Kirkeng 2025-02-26

I henhold til God regnskapsskikk for små foretak balanseføres ikke utsatt skattefordel.

#### Note 4 Egenkapital

	<b>Aksjekapital</b>	<b>Annen egenkapital</b>	<b>Sum egenkapital</b>
Pr. 31.12.2023	171 000	7 493 662	7 664 662
Årets resultat		80 209	80 209
Utbytte		-2 891 998	-2 891 998
Tilleggsutbytte		-400 000	-400 000
<b>Pr 31.12.2024</b>	<b>171 000</b>	<b>4 281 874</b>	<b>4 452 874</b>

#### Note 5 Aksjonærer

##### AKSJEKAPITALEN I TB JERN & BLIKK AS PR. 31.12 BESTÅR AV:

	<b>Antall</b>	<b>Pålydende</b>	<b>Bokført</b>
Ordinære aksjer	500	342,0	171 000
<b>Sum</b>	<b>500</b>		<b>171 000</b>

##### EIERSTRUKTUR

De største aksjonærene i % pr. 31.12 var:

	<b>Ordinære</b>	<b>Eierandel</b>	<b>Stemmeandel</b>
K4 Eiendom AS	500	100,0	100,0