



ÅRSREGNSKAPET FOR REGNSKAPSÅRET 2024 - GENERELL INFORMASJON

Enheten

Organisasjonsnummer: 927 110 644
Organisasjonsform: Aksjeselskap
Foretaksnavn: VANTAGE POINT HOLDINGS AS
Forretningsadresse: Pilestredet Park 34
0176 OSLO

Regnskapsår

Årsregnskapets periode: 01.01.2024 - 31.12.2024

Konsern

Morselskap i konsern: Nei

Regnskapsregler

Regler for små foretak benyttet: Ja
Benyttet ved utarbeidelsen av årsregnskapet til selskapet: Regnskapslovens alminnelige regler

Årsregnskapet fastsatt av kompetent organ

Bekreftet av representant for selskapet: Martijn Meelhuijsen
Dato for fastsettelse av årsregnskapet: 02.09.2025

Grunnlag for avgivelse

År 2024: Årsregnskapet er elektronisk innlevert
År 2023: Tall er hentet fra elektronisk innlevert årsregnskap fra 2024

Det er ikke krav til at årsregnskapet m.v. som sendes til Regnskapsregisteret er undertegnet. Kontrollen på at dette er utført ligger hos revisor/enhetens øverste organ. Sikkerheten ivaretas ved at innsender har rolle/rettighet for innsending av årsregnskapet via Altinn, og ved at det bekreftes at årsregnskapet er fastsatt av kompetent organ.

Brønnøysundregistrene, 17.09.2025



Resultatregnskap

Beløp i: NOK	Note	2024	2023
RESULTATREGNSKAP			
Inntekter			
Salgsinntekt		2 593 515	1 629 995
Sum inntekter		2 593 515	1 629 995
Kostnader			
Varekostnad		220 637	0
Avskrivning på varige driftsmidler og immaterielle eiendeler		125 568	0
Annen driftskostnad	1	1 667 454	151 642
Sum kostnader		2 013 660	151 642
Driftsresultat		579 855	1 478 353
Finansinntekter og finanskostnader			
Annen renteinntekt		260 160	238 526
Annen finansinntekt		719 601	53 097 156
Sum finansinntekter		979 761	53 335 682
Annen rentekostnad		423 370	116
Annen finanskostnad		101	344 002
Sum finanskostnader		423 471	344 118
Netto finans		556 290	52 991 564
Resultat før skattekostnad		1 136 146	54 469 916
Skattekostnad	2, 3	364 039	302 007
Årsresultat		772 107	54 167 909
Overføringer og disponeringer			
Ordinært utbytte		0	5 729 280
Tilleggsutbytte		5 338 000	0
Annen egenkapital		-4 565 893	48 438 629
Sum overføringer og disponeringer		772 107	54 167 909



Balanse

Beløp i: NOK	Note	2024	2023
BALANSE - EIENDELER			
Anleggsmidler			
Immaterielle eiendeler			
Sum immaterielle eiendeler		0	0
Varige driftsmidler			
Tomter, bygninger og annen fast eiendom	4	21 400 432	0
Sum varige driftsmidler		21 400 432	0
Finansielle anleggsmidler			
Investeringer i aksjer og andeler		6 868 440	4 400 000
Andre langsiktige fordringer	5	27 865 551	27 865 551
Sum finansielle anleggsmidler		34 733 991	32 265 551
Sum anleggsmidler		56 134 422	32 265 551
Omløpsmidler			
Varer			
Fordringer			
Kundefordringer		169 589	837 733
Andre kortsiktige fordringer		1 700	5 179
Sum fordringer		171 289	842 912
Sum investeringer		0	0
Bankinnskudd, kontanter og lignende			
Bankinnskudd, kontanter og lignende		1 510 749	17 915 494
Sum bankinnskudd, kontanter og lignende		1 510 749	17 915 494
Sum omløpsmidler		1 682 038	18 758 406
SUM EIENDELER		57 816 460	51 023 957



Balanse

Beløp i: NOK	Note	2024	2023
BALANSE - EGENKAPITAL OG GJELD			
Egenkapital			
Innskutt egenkapital			
Aksjekapital	6	30 000	30 000
Sum innskutt egenkapital		30 000	30 000
Opptjent egenkapital			
Annen egenkapital	6	45 644 539	50 210 432
Sum opptjent egenkapital		45 644 539	50 210 432
Sum egenkapital		45 674 539	50 240 432
Gjeld			
Langsiktig gjeld			
Sum avsetninger for forpliktelser		0	0
Annen langsiktig gjeld			
Gjeld til kredittinstitusjoner	5, 7	11 259 415	0
Sum annen langsiktig gjeld		11 259 415	0
Sum langsiktig gjeld		11 259 415	0
Kortsiktig gjeld			
Leverandørgjeld		18 515	26 324
Betalbar skatt	2, 3	364 039	302 007
Skyldige offentlige avgifter		55 836	59 194
Annen kortsiktig gjeld		444 117	396 000
Sum kortsiktig gjeld		882 507	783 525
Sum gjeld		12 141 922	783 525
SUM EGENKAPITAL OG GJELD		57 816 461	51 023 957



Brønnøysundregistrene

ÅRSREGNSKAP FOR REGNSKAPSÅRET 2024 - GENERELL INFORMASJON

Journalnummer: 2025 755272

Enheten

Organisasjonsnummer: 927 110 644
Organisasjonsform: Aksjeselskap
Foretaksnavn: VANTAGE POINT HOLDINGS AS
Forretningsadresse: Pilestredet Park 34
0176 OSLO

Regnskapsår

Årsregnskapets periode: 01.01.2024 - 31.12.2024

Konsern

Morselskap i konsern: Nei

Regnskapsregler

Regler for små foretak benyttet: Ja
Benyttet ved utarbeidelsen av
årsregnskapet til selskapet: Regnskapslovens alminnelige regler

Årsregnskapet fastsatt av kompetent organ

Bekreftet av representant for selskapet: Martijn Meelhuijsen
Dato for fastsettelse av årsregnskapet: 02.09.2025

Revisjon

Årsregnskapet er utarbeidet av ekstern
autorisert regnskapsfører: Ja
Ekstern autorisert regnskapsfører har i
løpet av regnskapsåret bistått ved den
løpende regnskapsføringen eller utført
andre tjenester for selskapet enn å
utarbeide årsregnskapet: Ja

Grunnlag for avgivelse

År 2024: Årsregnskap er elektronisk innlevert.
År 2023: Tall er hentet fra elektronisk innlevert årsregnskap fra 2024.

Det er ikke krav til at årsregnskapet m.v. som sendes til Regnskapsregisteret er undertegnet. Kontrollen på at dette er utført ligger hos revisor/enhetens øverste organ. Sikkerheten ivaretas ved at innsender har rolle/rettighet for innsending av årsregnskapet via Altinn, og ved at det bekreftes at årsregnskapet er fastsatt av kompetent organ.

Brønnøysundregistrene, 16.09.2025



Organisasjonsnr: 927 110 644
VANTAGE POINT HOLDINGS AS

RESULTATREGNSKAP

Beløp i: NOK	Note	2024	2023
RESULTATREGNSKAP			
Inntekter			
Salgsinntekt		2 593 515	1 629 995
Sum inntekter		2 593 515	1 629 995
Kostnader			
Varekostnad		220 637	0
Avskrivning på varige driftsmidler og immaterielle eiendeler		125 568	0
Annen driftskostnad	1	1 667 454	151 642
Sum kostnader		2 013 660	151 642
Driftsresultat		579 855	1 478 353
Finansinntekter og finanskostnader			
Annen renteinntekt		260 160	238 526
Annen finansinntekt		719 601	53 097 156
Sum finansinntekter		979 761	53 335 682
Annen rentekostnad		423 370	116
Annen finanskostnad		101	344 002
Sum finanskostnader		423 471	344 118
Netto finans		556 290	52 991 564
Resultat før skattekostnad		1 136 146	54 469 916
Skattekostnad	2, 3	364 039	302 007
Årsresultat		772 107	54 167 909
Overføringer og disponeringer			
Ordinært utbytte		0	5 729 280
Tilleggsutbytte		5 338 000	0
Annen egenkapital		-4 565 893	48 438 629
Sum overføringer og disponeringer		772 107	54 167 909



Organisasjonsnr: 927 110 644
VANTAGE POINT HOLDINGS AS

BALANSE

Beløp i: NOK	Note	2024	2023
BALANSE - EIENDELER			
Anleggsmidler			
Immaterielle eiendeler			
Sum immaterielle eiendeler		0	0
Varige driftsmidler			
Tomter, bygninger og annen fast eiendom			
	4	21 400 432	0
Sum varige driftsmidler		21 400 432	0
Finansielle anleggsmidler			
Investeringer i aksjer og andeler			
		6 868 440	4 400 000
Andre langsiktige fordringer			
	5	27 865 551	27 865 551
Sum finansielle anleggsmidler		34 733 991	32 265 551
Sum anleggsmidler		56 134 422	32 265 551
Omløpsmidler			
Varer			
Fordringer			
Kundefordringer			
		169 589	837 733
Andre kortsiktige fordringer			
		1 700	5 179
Sum fordringer		171 289	842 912
Investeringer			
Sum investeringer		0	0
Bankinnskudd, kontanter og lignende			
Bankinnskudd, kontanter og lignende			
		1 510 749	17 915 494
Sum bankinnskudd, kontanter og lignende		1 510 749	17 915 494
Sum omløpsmidler		1 682 038	18 758 406
SUM EIENDELER		57 816 460	51 023 957

BALANSE - EGENKAPITAL OG GJELD

Egenkapital
Innskutt egenkapital



Aksjekapital	6	30 000	30 000
Sum innskutt egenkapital		30 000	30 000
Opptjent egenkapital			
Annen egenkapital	6	45 644 539	50 210 432
Sum opptjent egenkapital		45 644 539	50 210 432
Sum egenkapital		45 674 539	50 240 432
Gjeld			
Langsiktig gjeld			
Sum avsetninger for forpliktelser		0	0
Annen langsiktig gjeld			
Gjeld til kredittinstitusjoner	5, 7	11 259 415	0
Sum annen langsiktig gjeld		11 259 415	0
Sum langsiktig gjeld		11 259 415	0
Kortsiktig gjeld			
Leverandørgjeld		18 515	26 324
Betalbar skatt	2, 3	364 039	302 007
Skyldige offentlige avgifter		55 836	59 194
Annen kortsiktig gjeld		444 117	396 000
Sum kortsiktig gjeld		882 507	783 525
Sum gjeld		12 141 922	783 525
SUM EGENKAPITAL OG GJELD		57 816 461	51 023 957



Organisasjonsnr: 927 110 644
VANTAGE POINT HOLDINGS AS

NOTEOPPLYSNINGER - SELSKAP - alle poster oppgitt i hele tall

Note

Regnskapsprinsipper

Årsregnskapet er satt opp i samsvar med regnskapsloven og god regnskapsskikk for små foretak. Salgsinntekter Inntektsføring ved salg av varer skjer på leveringstidspunktet. Tjenester inntektsføres etter hvert som de leveres. Klassifisering og vurdering av balanseposter Anleggsmidler er eiendeler bestemt til varig eie eller bruk. Eiendeler som er knyttet til varekretsløpet er klassifisert som omløpsmidler. Fordringer klassifiseres som omløpsmidler hvis de forfaller til betaling innen ett år etter transaksjonsdagen. Tilsvarende klassifiseres gjeld som kortsiktig hvis gjelden forfaller til betaling innen ett år. Langsiktig gjeld er gjeld som forfaller senere enn ett år etter transaksjonsdagen. Første års avdrag på langsiktige fordringer og langsiktig gjeld klassifiseres likevel ikke som omløpsmiddel og kortsiktig gjeld. Omløpsmidler vurderes til laveste av anskaffelseskost og virkelig verdi. Kortsiktig gjeld balanseføres til nominelt beløp på etableringstidspunktet. Anleggsmidler vurderes til anskaffelseskost. Varige anleggsmidler avskrives etter en fornuftig avskrivningsplan. Anleggsmidlene nedskrives til virkelig verdi ved verdifall som ikke forventes å være forbigående. Langsiktig gjeld med unntak av andre avsetninger balanseføres til nominelt beløp på etableringstidspunktet. Fordringer Kundefordringer og andre fordringer er oppført i balansen til pålydende etter fradrag for avsetning til forventet tap. Avsetning til tap gjøres på grunnlag av individuelle vurderinger av de enkelte fordringene. Varige driftsmidler Varige driftsmidler balanseføres og avskrives over driftsmidlenes levetid dersom de har antatt levetid over 3 år og har en kostpris som overstiger kr 30 000. Direkte vedlikehold av driftsmidler kostnadsføres løpende under driftskostnader, mens påkostninger eller forbedringer tillegges driftsmidlets kostpris og avskrives i takt med driftsmidlet. Forøvrig er følgende regnskapsprinsipper anvendt: Leieavtaler er ikke balanseført. Fordringer og gjeld i utenlandsk valuta er verdsatt til kursen ved regnskapsårets slutt. Kursgevinster og kursstap i utenlandsk valuta føres som finansinntekt og finanskostnad. Skatt Skattekostnaden i resultatregnskapet omfatter både periodens betalbare skatt og endring i utsatt skatt. Utsatt skatt er beregnet med 22% på grunnlag av de midlertidige forskjeller som eksisterer mellom regnskapsmessige og skattemessige verdier, samt skattemessig underskudd til fremføring ved utgangen av regnskapsåret. Skatteøkende og skattereduserende midlertidige forskjeller som reverserer eller kan reversere i samme periode er fastsatt og skattevirkningen er beregnet på nettogrunnlaget. Selskapet har ikke endret regnskapsprinsipp fra 2023 til 2024.

Note

1

Antall årsverk i regnskapsåret

0.00

Sum

Beløp

Note



4

Varige driftsmidler og immaterielle eiendeler

<u>Tilgang i året</u>	<u>Varige driftsmidler</u>	<u>Immaterielle eiend.</u>
	21526000.00	0.00
<u>Anskaffelseskost 31.12.</u>	<u>Varige driftsmidler</u>	<u>Immaterielle eiend.</u>
	21526000.00	0.00
<u>Samlede av-/nedskrivn.</u>	<u>Varige driftsmidler</u>	<u>Immaterielle eiend.</u>
	125568.00	0.00
<u>Balanseført verdi 31.12.</u>	<u>Varige driftsmidler</u>	<u>Immaterielle eiend.</u>
	21400432.00	0.00
<u>Årets av-/nedskrivn.</u>	<u>Varige driftsmidler</u>	<u>Immaterielle eiend.</u>
	125568.00	0.00

Anskaffelseskost - balanseførte lånekostnader, egentilvirkede anleggsmidler

Goodwill spesifisert for hvert enkelt virksomhetskjøp

Avskrivningsplan for goodwill som er lenger enn fem år - begrunnelse

Mer om varige driftsmidler/immaterielle eiendeler

Konsernregnskap

Morselskapet sitt navn

Forretningskontor for morselskapet

Begrunnelse for at datterselskap er utelatt fra konsolideringen

<u>Samlet beløp - tilknyttet selskap</u>	<u>Årets</u>	<u>Fjorårets</u>
<u>Samlet beløp - foretak i samme konsern</u>	<u>Årets</u>	<u>Fjorårets</u>
<u>Samlet beløp - foretak i samme konsern</u>	<u>Årets</u>	<u>Fjorårets</u>
<u>Samlet beløp - felles kontrollert virksomhet</u>	<u>Årets</u>	<u>Fjorårets</u>
<u>Pantstillelse</u>		<u>Beløp</u>

Note



5

Fordringer

Fordringer som forfaller senere enn ett år etter regnskapsårets slutt
27865551.00

Mer om fordringer

Salg av aksjer som utbetales iht. earn-out modell over de kommende årene. Sum er estimat pr 31.12.2024 og vil mest sannsynlig endre seg, og korrigeres alt ettersom beløp utbetales. Lån fra DNB som skal nedbetales i 20 år.

<u>Beholdning av egne aksjer</u>	<u>Antall</u>	<u>Pålydende</u>	<u>Andel av aksjek.</u>
----------------------------------	---------------	------------------	-------------------------

Note

7

Gjeld

Gjeld som forfaller til betaling mer enn fem år etter regnskapsårets slutt
7794991.00

Gjeld sikret ved pant eller lignende sikkerhet i eiendeler
11259415.00

Balansført verdi av de pantsatte eiendeler
21400431.00

Summen av garantiforpliktelser som ikke er regnskapsført

Garantiforpliktelser som er sikret ved pant

Mer om gjeld

Boliglån fra DNB. Nedbetales i 20 år.



Til generalforsamlingen i Vantage Point Holdings AS

UAVHENGIG REVISORS BERETNING

Uttalelse om revisjonen av årsregnskapet

Konklusjon

Vi har revidert årsregnskapet for Vantage Point Holdings AS som viser et overskudd på kr 772 107. Årsregnskapet består av balanse per 31. desember 2024, resultatregnskap for regnskapsåret avsluttet per denne datoen og noter til årsregnskapet, herunder et sammendrag av viktige regnskapsprinsipper.

Etter vår mening

- oppfylder årsregnskapet gjeldende lovkrav, og
- gir årsregnskapet et rettviseende bilde av selskapets finansielle stilling per 31. desember 2024 og av dets resultater for regnskapsåret avsluttet per denne datoen i samsvar med regnskapslovens regler og god regnskapsskikk i Norge.

Grunnlag for konklusjonen

Vi har gjennomført revisjonen i samsvar med International Standards on Auditing (ISA-ene). Våre oppgaver og plikter i henhold til disse standardene er beskrevet nedenfor under Revisors oppgaver og plikter ved revisjonen av årsregnskapet. Vi er uavhengige av selskapet i samsvar med kravene i relevante lover og forskrifter i Norge og International Code of Ethics for Professional Accountants (inkludert internasjonale uavhengighetsstandarder) utstedt av International Ethics Standards Board for Accountants (IESBA-reglene), og vi har overholdt våre øvrige etiske forpliktelser i samsvar med disse kravene. Innhentet revisjonsbevis er etter vår vurdering tilstrekkelig og hensiktsmessig som grunnlag for vår konklusjon.

Andre forhold

Avlagt årsregnskap for foregående periode er ikke revidert og sammenligningstallene er dermed ikke revidert. Dette forholdet har ingen betydning for vår konklusjon om årsregnskapet.

Styret og daglig leders ansvar for årsregnskapet

Styret og daglig leder (ledelsen) er ansvarlig for å utarbeide årsregnskapet i samsvar med lov og forskrifter, herunder for at det gir et rettviseende bilde i samsvar med regnskapslovens regler og god regnskapsskikk i Norge. Ledelsen er også ansvarlig for slik intern kontroll som den finner nødvendig for å kunne utarbeide et årsregnskap som ikke inneholder vesentlig feilinformasjon, verken som følge av misligheter eller utilsiktede feil.

ABC Revisjon AS
Org.nr. 994 613 413 MVA
www.abcrevisjon.no
post@abcrevisjon.no

Oslo
Nydalsveien 28
0484 OSLO
Tlf.: 476 22 700

Tønsberg
Gauterødveien 6A
3154 TOLVSRØD
Tlf.: 476 22 700

Medlem av Den norske Revisorforening
Godkjent regnskapsselskap



ABC REVISJON AS

Ved utarbeidelsen av årsregnskapet må ledelsen ta standpunkt til selskapets evne til fortsatt drift og opplyse om forhold av betydning for fortsatt drift. Forutsetningen om fortsatt drift skal legges til grunn for årsregnskapet så lenge det ikke er sannsynlig at virksomheten vil bli avvirket.

Revisors oppgaver og plikter ved revisjonen av årsregnskapet

Vårt mål er å oppnå betryggende sikkerhet for at årsregnskapet som helhet ikke inneholder vesentlig feilinformasjon, verken som følge av misligheter eller utilsiktede feil, og å avgi en revisjonsberetning som inneholder vår konklusjon. Betryggende sikkerhet er en høy grad av sikkerhet, men ingen garanti for at en revisjon utført i samsvar med ISA-ene, alltid vil avdekke vesentlig feilinformasjon. Feilinformasjon kan oppstå som følge av misligheter eller utilsiktede feil. Feilinformasjon er å anse som vesentlig dersom den enkeltvis eller samlet med rimelighet kan forventes å påvirke de økonomiske beslutningene som brukerne foretar på grunnlag av årsregnskapet.

For revisors oppgaver og plikter se: <https://revisorforeningen.no/revisjonsberetninger>

Andre forhold

Selskapets årsregnskap er avlagt etter utløpet av lovens frist for avleggelse av årsregnskap.

Tønsberg, 10. september 2025

ABC Revisjon AS

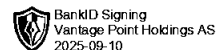

Arild Wulff Ytredal
Statsautorisert revisor

ABC Revisjon AS
Org.nr. 994 813 413 MVA
www.abcrevisjon.no
post@abcrevisjon.no

Oslo
Nydalsveien 28
0484 OSLO
Tlf.: 476 22 700

Tønsberg
Gauterødveien 6A
3164 TOLVSRØD
Tlf.: 476 22 700

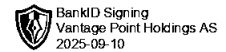
Medlem av Den norske Revisorforening
Godkjent regnskapsselskap



Årsregnskap for
VANTAGE POINT HOLDINGS AS
927110644
Regnskapsår
01.01.2024 - 31.12.2024



VANTAGE POINT HOLDINGS AS
927 110 644

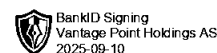


Resultatregnskap

	Note	2024	2023
Driftsinntekter			
Salgsinntekt		2 593 515	1 629 995
Sum driftsinntekter		2 593 515	1 629 995
Driftskostnader			
Varekostnad		220 637	0
Avskrivning på varige driftsmidler og immaterielle eiendeler		125 568	0
Annen driftskostnad	1	1 667 454	151 642
Sum driftskostnader		2 013 660	151 642
Driftsresultat		579 856	1 478 353
Finansinntekter			
Annen renteinntekt		260 160	238 526
Annen finansinntekt		719 601	53 097 156
Sum finansinntekter		979 761	53 335 682
Finanskostnader			
Annen rentekostnad		423 370	116
Annen finanskostnad		101	344 002
Sum finanskostnader		423 471	344 118
Netto finans		556 290	52 991 564
Resultat før skattekostnad		1 136 146	54 469 916
Skattekostnad	2, 3	364 039	302 007
Årsresultat		772 107	54 167 909
Overføringer			
Ordinært utbytte		0	5 729 280
Tilleggsutbytte		5 338 000	0
Annen egenkapital		-4 565 893	48 438 629
Sum overføringer		772 107	54 167 909



VANTAGE POINT HOLDINGS AS
927 110 644

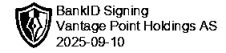


Balanse

	Note	31.12.2024	31.12.2023
EIENDELER			
Anleggsmidler			
Varige driftsmidler			
Tomter, bygninger og annen fast eiendom	4	21 400 432	0
Sum varige driftsmidler		21 400 432	0
Finansielle anleggsmidler			
Investeringer i aksjer og andeler		6 868 440	4 400 000
Andre langsiktige fordringer	5	27 865 551	27 865 551
Sum finansielle anleggsmidler		34 733 991	32 265 551
Sum anleggsmidler		56 134 422	32 265 551
Omløpsmidler			
Fordringer			
Kundefordringer		169 589	837 733
Andre kortsiktige fordringer		1 700	5 179
Sum fordringer		171 289	842 912
Bankinnskudd, kontanter og lignende			
Bankinnskudd, kontanter og lignende		1 510 749	17 915 494
Sum bankinnskudd, kontanter og lignende		1 510 749	17 915 494
Sum omløpsmidler		1 682 038	18 758 406
SUM EIENDELER		57 816 461	51 023 957



VANTAGE POINT HOLDINGS AS
927 110 644



Balanse

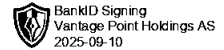
	Note	31.12.2024	31.12.2023
EGENKAPITAL OG GJELD			
Egenkapital			
Innskutt egenkapital			
Aksjekapital	6	30 000	30 000
Sum innskutt egenkapital		30 000	30 000
Opptjent egenkapital			
Annen egenkapital	6	45 644 539	50 210 432
Sum opptjent egenkapital		45 644 539	50 210 432
Sum egenkapital		45 674 539	50 240 432
Gjeld			
Annen langsiktig gjeld			
Gjeld til kredittinstitusjoner	5, 7	11 259 415	0
Sum annen langsiktig gjeld		11 259 415	0
Kortsiktig gjeld			
Leverandørgjeld		18 515	26 324
Betalbar skatt	2, 3	364 039	302 007
Skyldige offentlige avgifter		55 836	59 194
Annen kortsiktig gjeld		444 117	396 000
Sum kortsiktig gjeld		882 507	783 525
Sum gjeld		12 141 922	783 525
SUM EGENKAPITAL OG GJELD		57 816 461	51 023 957

OSLO, 10.09.2025

Martijn Gonaseelan-Meelhuijsen
styrets leder / daglig leder



VANTAGE POINT HOLDINGS AS
927 110 644



Noter

Regnskapsprinsipper

Årsregnskapet er satt opp i samsvar med regnskapsloven og god regnskapsskikk for små foretak.

Salgsinntekter

Inntektsføring ved salg av varer skjer på leveringstidspunktet. Tjenester inntektsføres etter hvert som de leveres.

Klassifisering og vurdering av balanseposter

Anleggsmidler er eiendeler bestemt til varig eie eller bruk. Eiendeler som er knyttet til varekretsløpet er klassifisert som omløpsmidler. Fordringer klassifiseres som omløpsmidler hvis de forfaller til betaling innen ett år etter transaksjonsdagen. Tilsvarende klassifiseres gjeld som kortsiktig hvis gjelden forfaller til betaling innen ett år. Langsiktig gjeld er gjeld som forfaller senere enn ett år etter transaksjonsdagen. Første års avdrag på langsiktige fordringer og langsiktig gjeld klassifiseres likevel ikke som omløpsmiddel og kortsiktig gjeld.

Omløpsmidler vurderes til laveste av anskaffelseskost og virkelig verdi. Kortsiktig gjeld balanseføres til nominelt beløp på etableringstidspunktet. Anleggsmidler vurderes til anskaffelseskost. Varige anleggsmidler avskrives etter en fornuftig avskrivningsplan. Anleggsmidlene nedskrives til virkelig verdi ved verdifall som ikke forventes å være forbigående. Langsiktig gjeld med unntak av andre avsetninger balanseføres til nominelt beløp på etableringstidspunktet.

Fordringer

Kundefordringer og andre fordringer er oppført i balansen til pålydende etter fradrag for avsetning til forventet tap. Avsetning til tap gjøres på grunnlag av individuelle vurderinger av de enkelte fordringene.

Varige driftsmidler

Varige driftsmidler balanseføres og avskrives over driftsmidlenes levetid dersom de har antatt levetid over 3 år og har en kostpris som overstiger kr 30 000. Direkte vedlikehold av driftsmidler kostnadsføres løpende under driftskostnader, mens påkostninger eller forbedringer tillegges driftsmidlets kostpris og avskrives i takt med driftsmidlet.

Forøvrig er følgende regnskapsprinsipper anvendt:

Leieavtaler er ikke balanseført. Fordringer og gjeld i utenlandsk valuta er verdsatt til kursen ved regnskapsårets slutt. Kursgevinster og kursstap i utenlandsk valuta føres som finansinntekt og finanskostnad.

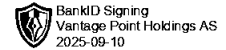
Skatt

Skattekostnaden i resultatregnskapet omfatter både periodens betalbare skatt og endring i utsatt skatt. Utsatt skatt er beregnet med 22% på grunnlag av de midlertidige forskjeller som eksisterer mellom regnskapsmessige og skattemessige verdier, samt skattemessig underskudd til fremføring ved utgangen av regnskapsåret. Skatteøkende og skattereduserende midlertidige forskjeller som reverserer eller kan reversere i samme periode er fastsatt og skattevirkningen er beregnet på nettogrunnlaget.

Selskapet har ikke endret regnskapsprinsipp fra 2023 til 2024.



VANTAGE POINT HOLDINGS AS
927 110 644



Note 1 - Antall årsverk

Selskapet har ikke hatt ansatte i løpet av regnskapsåret.

Note 2 - Spesifisering av skatt

Skattekostnad	2024	2023
Betalbar skatt på alminnelig inntekt	364 039	302 007
Skattekostnad	364 039	302 007
Skattepliktig inntekt		
Resultat før skatt	1 136 146	54 469 916
Permanente forskjeller	393 009	-53 097 156
+/- Endring i midlertidige forskjeller	125 568	0
Skattepliktig inntekt	1 654 724	1 372 761
Betalbar skatt i balansen		
Betalbar skatt på årets resultat	364 039	302 007
Betalbar skatt i balansen	364 039	302 007

Note 3 - Midlertidige forskjeller - utsatt skatt/skattefordel

Utsatt skatt/utsatt skattefordel i balansen avsettes på grunnlag av forskjeller mellom regnskapsmessige og skattemessige verdier i henhold til norsk regnskapsstandard for skatt.

Midlertidige skatteøkende og skattereduserende forskjeller som kan utlignes er nettoført.

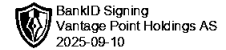
Midlertidige forskjeller knyttet til:	01.01.2024	31.12.2024	Endring
Anleggsmidler	0	-125 568	125 568
Netto forskjeller	0	-125 568	125 568
Skattereduserende forskjeller som ikke kan utlignes	0	125 568	-125 568
Sum midlertidige forskjeller som inngår i grunnlag for utsatt skatt/skattefordel	0	0	0
Utsatt skatt 31.12.2024 basert på 22 %	0	0	0

Note 4 - Varige driftsmidler og immaterielle eiendeler

	Varige driftsmidler
Anskaffelseskost 01.01.	0
Tilgang i året	21 526 000
Avgang i året	0
Anskaffelseskost 31.12.	21 526 000
Samlede avskrivninger, nedskrivninger og reverseringer av nedskrivninger	-125 568
Balansført verdi per 31.12.	21 400 432
Avskrivninger, nedskrivninger og reverseringer av nedskrivninger i regnskapsåret	125 568



VANTAGE POINT HOLDINGS AS
927 110 644



Note 5 - Fordringer

Fordringer som forfaller senere enn ett år etter regnskapsårets slutt 27 865 551

Mer om fordringer

Salg av aksjer som utbetales iht. earn-out modell over de kommende årene. Sum er estimat pr 31.12.2024 og vil mest sannsynlig endre seg, og korrigeres alt ettersom beløp utbetales.

Lån fra DNB som skal nedbetales i 20 år.

Note 6 - Egenkapital

	Aksjekapital	Opptjent egenkapital	Sum
Egenkapital 31.12.2023	30 000	50 210 432	50 240 432
Årsresultat	0	772 107	772 107
Tilleggsutbytte i løpet av året, basert på siste fastsatte regnskap	0	-5 338 000	-5 338 000
Egenkapital 31.12.2024	30 000	45 644 539	45 674 539

Note 7 - Gjeld og garantiforpliktelser

	Beløp
Del av gjelden som forfaller til betaling mer enn fem år etter regnskapsårets slutt	7 794 991
Gjeld som er sikret ved pant eller lignende sikkerhet i eiendeler	11 259 415
Balanseført verdi av pantsatte eiendeler	21 400 431
Summen av garantiforpliktelser som ikke er regnskapsført	0

Mer om gjeld

Boliglån fra DNB. Nedbetales i 20 år.



Årsregnskap for
VANTAGE POINT HOLDINGS AS
927110644
Regnskapsår
01.01.2024 - 31.12.2024



VANTAGE POINT HOLDINGS AS
927 110 644

Resultatregnskap

	Note	2024	2023
Driftsinntekter			
Salgsinntekt		2 593 515	1 629 995
Sum driftsinntekter		2 593 515	1 629 995
Driftskostnader			
Varekostnad		220 637	0
Avskrivning på varige driftsmidler og immaterielle eiendeler		125 568	0
Annen driftskostnad	1	1 667 454	151 642
Sum driftskostnader		2 013 660	151 642
Driftsresultat		579 856	1 478 353
Finansinntekter			
Annen renteinntekt		260 160	238 526
Annen finansinntekt		719 601	53 097 156
Sum finansinntekter		979 761	53 335 682
Finanskostnader			
Annen rentekostnad		423 370	116
Annen finanskostnad		101	344 002
Sum finanskostnader		423 471	344 118
Netto finans		556 290	52 991 564
Resultat før skattekostnad		1 136 146	54 469 916
Skattekostnad	2, 3	364 039	302 007
Årsresultat		772 107	54 167 909
Overføringer			
Ordinært utbytte		0	5 729 280
Tilleggsutbytte		5 338 000	0
Annen egenkapital		-4 565 893	48 438 629
Sum overføringer		772 107	54 167 909



VANTAGE POINT HOLDINGS AS
927 110 644

Balanse

	Note	31.12.2024	31.12.2023
EIENDELER			
Anleggsmidler			
Varige driftsmidler			
Tomter, bygninger og annen fast eiendom	4	21 400 432	0
Sum varige driftsmidler		21 400 432	0
Finansielle anleggsmidler			
Investeringer i aksjer og andeler		6 868 440	4 400 000
Andre langsiktige fordringer	5	27 865 551	27 865 551
Sum finansielle anleggsmidler		34 733 991	32 265 551
Sum anleggsmidler		56 134 422	32 265 551
Omløpsmidler			
Fordringer			
Kundefordringer		169 589	837 733
Andre kortsiktige fordringer		1 700	5 179
Sum fordringer		171 289	842 912
Bankinnskudd, kontanter og lignende			
Bankinnskudd, kontanter og lignende		1 510 749	17 915 494
Sum bankinnskudd, kontanter og lignende		1 510 749	17 915 494
Sum omløpsmidler		1 682 038	18 758 406
SUM EIENDELER		57 816 461	51 023 957



VANTAGE POINT HOLDINGS AS
927 110 644

Balanse

	Note	31.12.2024	31.12.2023
EGENKAPITAL OG GJELD			
Egenkapital			
Innskutt egenkapital			
Aksjekapital	6	30 000	30 000
Sum innskutt egenkapital		30 000	30 000
Opptjent egenkapital			
Annen egenkapital	6	45 644 539	50 210 432
Sum opptjent egenkapital		45 644 539	50 210 432
Sum egenkapital		45 674 539	50 240 432
Gjeld			
Annen langsiktig gjeld			
Gjeld til kredittinstitusjoner	5, 7	11 259 415	0
Sum annen langsiktig gjeld		11 259 415	0
Kortsiktig gjeld			
Leverandørgjeld		18 515	26 324
Betalbar skatt	2, 3	364 039	302 007
Skyldige offentlige avgifter		55 836	59 194
Annen kortsiktig gjeld		444 117	396 000
Sum kortsiktig gjeld		882 507	783 525
Sum gjeld		12 141 922	783 525
SUM EGENKAPITAL OG GJELD		57 816 461	51 023 957

OSLO, 10.09.2025

Martijn Gonaseelan-Meelhuijsen
styrets leder / daglig leder



VANTAGE POINT HOLDINGS AS
927 110 644

Noter

Regnskapsprinsipper

Årsregnskapet er satt opp i samsvar med regnskapsloven og god regnskapsskikk for små foretak.

Salgsinntekter

Inntektsføring ved salg av varer skjer på leveringstidspunktet. Tjenester inntektsføres etter hvert som de leveres.

Klassifisering og vurdering av balanseposter

Anleggsmidler er eiendeler bestemt til varig eie eller bruk. Eiendeler som er knyttet til varekretsløpet er klassifisert som omløpsmidler. Fordringer klassifiseres som omløpsmidler hvis de forfaller til betaling innen ett år etter transaksjonsdagen. Tilsvarende klassifiseres gjeld som kortsiktig hvis gjelden forfaller til betaling innen ett år. Langsiktig gjeld er gjeld som forfaller senere enn ett år etter transaksjonsdagen. Første års avdrag på langsiktige fordringer og langsiktig gjeld klassifiseres likevel ikke som omløpsmiddel og kortsiktig gjeld.

Omløpsmidler vurderes til laveste av anskaffelseskost og virkelig verdi. Kortsiktig gjeld balanseføres til nominelt beløp på etableringstidspunktet. Anleggsmidler vurderes til anskaffelseskost. Varige anleggsmidler avskrives etter en fornuftig avskrivningsplan. Anleggsmidlene nedskrives til virkelig verdi ved verdifall som ikke forventes å være forbigående. Langsiktig gjeld med unntak av andre avsetninger balanseføres til nominelt beløp på etableringstidspunktet.

Fordringer

Kundefordringer og andre fordringer er oppført i balansen til pålydende etter fradrag for avsetning til forventet tap. Avsetning til tap gjøres på grunnlag av individuelle vurderinger av de enkelte fordringene.

Varige driftsmidler

Varige driftsmidler balanseføres og avskrives over driftsmidlenes levetid dersom de har antatt levetid over 3 år og har en kostpris som overstiger kr 30 000. Direkte vedlikehold av driftsmidler kostnadsføres løpende under driftskostnader, mens påkostninger eller forbedringer tillegges driftsmidlets kostpris og avskrives i takt med driftsmidlet.

Forøvrig er følgende regnskapsprinsipper anvendt:

Leieavtaler er ikke balanseført. Fordringer og gjeld i utenlandsk valuta er verdsatt til kursen ved regnskapsårets slutt. Kursgevinster og kursstap i utenlandsk valuta føres som finansinntekt og finanskostnad.

Skatt

Skattekostnaden i resultatregnskapet omfatter både periodens betalbare skatt og endring i utsatt skatt. Utsatt skatt er beregnet med 22% på grunnlag av de midlertidige forskjeller som eksisterer mellom regnskapsmessige og skattemessige verdier, samt skattemessig underskudd til fremføring ved utgangen av regnskapsåret. Skatteøkende og skattereduserende midlertidige forskjeller som reverserer eller kan reversere i samme periode er fastsatt og skattevirkningen er beregnet på nettogrunnlaget.

Selskapet har ikke endret regnskapsprinsipp fra 2023 til 2024.



VANTAGE POINT HOLDINGS AS
927 110 644

Note 1 - Antall årsverk

Selskapet har ikke hatt ansatte i løpet av regnskapsåret.

Note 2 - Spesifisering av skatt

Skattekostnad	2024	2023
Betalbar skatt på alminnelig inntekt	364 039	302 007
Skattekostnad	364 039	302 007
Skattepliktig inntekt		
Resultat før skatt	1 136 146	54 469 916
Permanente forskjeller	393 009	-53 097 156
+/- Endring i midlertidige forskjeller	125 568	0
Skattepliktig inntekt	1 654 724	1 372 761
Betalbar skatt i balansen		
Betalbar skatt på årets resultat	364 039	302 007
Betalbar skatt i balansen	364 039	302 007

Note 3 - Midlertidige forskjeller - utsatt skatt/skattefordel

Utsatt skatt/utsatt skattefordel i balansen avsettes på grunnlag av forskjeller mellom regnskapsmessige og skattemessige verdier i henhold til norsk regnskapsstandard for skatt.

Midlertidige skatteøkende og skattereduserende forskjeller som kan utlignes er nettoført.

Midlertidige forskjeller knyttet til:	01.01.2024	31.12.2024	Endring
Anleggsmidler	0	-125 568	125 568
Netto forskjeller	0	-125 568	125 568
Skattereduserende forskjeller som ikke kan utlignes	0	125 568	-125 568
Sum midlertidige forskjeller som inngår i grunnlag for utsatt skatt/skattefordel	0	0	0
Utsatt skatt 31.12.2024 basert på 22 %	0	0	0

Note 4 - Varige driftsmidler og immaterielle eiendeler

	Varige driftsmidler
Anskaffelseskost 01.01.	0
Tilgang i året	21 526 000
Avgang i året	0
Anskaffelseskost 31.12.	21 526 000
Samlede avskrivninger, nedskrivninger og reverseringer av nedskrivninger	-125 568
Balanseført verdi per 31.12.	21 400 432
Avskrivninger, nedskrivninger og reverseringer av nedskrivninger i regnskapsåret	125 568



VANTAGE POINT HOLDINGS AS
927 110 644

Note 5 - Fordringer

Fordringer som forfaller senere enn ett år etter regnskapsårets slutt	27 865 551
---	------------

Mer om fordringer

Salg av aksjer som utbetales iht. earn-out modell over de kommende årene. Sum er estimat pr 31.12.2024 og vil mest sannsynlig endre seg, og korrigeres alt ettersom beløp utbetales.

Lån fra DNB som skal nedbetales i 20 år.

Note 6 - Egenkapital

	Aksjekapital	Opptjent egenkapital	Sum
Egenkapital 31.12.2023	30 000	50 210 432	50 240 432
Årsresultat	0	772 107	772 107
Tilleggsutbytte i løpet av året, basert på siste fastsatte regnskap	0	-5 338 000	-5 338 000
Egenkapital 31.12.2024	30 000	45 644 539	45 674 539

Note 7 - Gjeld og garantiforpliktelser

	Beløp
Del av gjelden som forfaller til betaling mer enn fem år etter regnskapsårets slutt	7 794 991
Gjeld som er sikret ved pant eller lignende sikkerhet i eiendeler	11 259 415
Balanseført verdi av pantsatte eiendeler	21 400 431
Summen av garantiforpliktelser som ikke er regnskapsført	0

Mer om gjeld

Boliglån fra DNB. Nedbetales i 20 år.