



ÅRSREGNSKAPET FOR REGNSKAPSÅRET 2021 - GENERELL INFORMASJON

Enheten

Organisasjonsnummer:	939 877 118
Organisasjonsform:	Aksjeselskap
Foretaksnavn:	TRYSIL VASK OG RENS AS
Forretningsadresse:	Vestsidevegen 50 2420 TRYSIL

Regnskapsår

Årsregnskapets periode:	01.01.2021 - 31.12.2021
-------------------------	-------------------------

Konsern

Morselskap i konsern:	Ja
Konsernregnskap lagt ved:	Nei

Regnskapsregler

Regler for små foretak benyttet:	Ja
Benyttet ved utarbeidelsen av årsregnskapet til selskapet:	Regnskapslovens alminnelige regler

Årsregnskapet fastsatt av kompetent organ

Bekreftet av representant for selskapet:	Kjetil Svingen
Dato for fastsettelse av årsregnskapet:	02.05.2022

Grunnlag for avgivelse

År 2021: Årsregnskapet er elektronisk innlevert
År 2020: Tall er hentet fra elektronisk innlevert årsregnskap fra 2021

Det er ikke krav til at årsregnskapet m.v. som sendes til Regnskapsregisteret er undertegnet. Kontrollen på at dette er utført ligger hos revisor/enhetens øverste organ. Sikkerheten ivaretas ved at innsender har rolle/rettighet for innsending av årsregnskapet via Altinn, og ved at det bekreftes at årsregnskapet er fastsatt av kompetent organ.

Brønnøysundregistrene, 06.07.2023



Resultatregnskap

Beløp i: NOK	Note	2021	2020
RESULTATREGNSKAP			
Inntekter			
Salgsinntekt	1	16 856 280	16 440 259
Sum inntekter		16 856 280	16 440 259
Kostnader			
Varekostnad		1 571 808	1 681 826
Lønnskostnad	2,3	7 471 521	7 377 894
Avskrivning på varige driftsmidler	4	2 043 483	2 196 385
Annen driftskostnad		4 451 847	3 808 057
Sum kostnader		15 538 660	15 064 162
Driftsresultat		1 317 620	1 376 097
Finansinntekter og finanskostnader			
Annen renteinntekt		5 583	11 709
Sum finansinntekter		5 583	11 709
Rentekostnad til foretak i samme konsern		326 063	384 545
Annen rentekostnad		1 315	489
Sum finanskostnader		327 378	385 034
Netto finans		-321 795	-373 325
Ordinært resultat før skattekostnad		995 825	1 002 772
Ordinært resultat etter skattekostnad		995 825	1 002 772
Årsresultat		995 825	1 002 772
Årsresultat etter minoritetsinteresser		995 825	1 002 772
Overføringer og disponeringer			
Overføringer annen egenkapital		995 825	1 002 772
Sum overføringer og disponeringer		995 825	1 002 772



Balanse

Beløp i: NOK	Note	2021	2020
BALANSE - EIENDELER			
Anleggsmidler			
Immaterielle eiendeler			
Varige driftsmidler			
Bygninger og annen fast eiendom	4	17 508 676	18 065 615
Transportmidler	4	133 128	337 028
Driftsløsøre, inventar, verktøy, kontorm.	4	11 577 579	12 826 452
Sum varige driftsmidler		29 219 383	31 229 096
Finansielle anleggsmidler			
Investering i datterselskap	6	1 532 394	1 532 394
Investeringer i aksjer og andeler		1 500	1 500
Sum finansielle anleggsmidler		1 533 894	1 533 894
Sum anleggsmidler		30 753 277	32 762 990
Omløpsmidler			
Varer			
Fordringer			
Kundefordringer	7	2 115 168	2 161 430
Andre fordringer	8	2 233 035	1 654 244
Konsernfordringer	6	426 456	426 456
Sum fordringer		4 774 659	4 242 130
Bankinnskudd, kontanter og lignende			
Bankinnskudd, kontanter o.l.	9	2 054 983	1 123 587
Sum bankinnskudd, kontanter og lignende		2 054 983	1 123 587
Sum omløpsmidler		6 829 642	5 365 717
SUM EIENDELER		37 582 919	38 128 706

BALANSE - EGENKAPITAL OG GJELD



Balanse

Beløp i: NOK	Note	2021	2020
Egenkapital			
Innskutt egenkapital			
Aksjekapital (200 aksjer a kr. 1.000,-)	10,11	200 000	200 000
Sum innskutt egenkapital		200 000	200 000
Opptjent egenkapital			
Annen egenkapital	10,11	24 850 241	23 854 416
Sum opptjent egenkapital		24 850 241	23 854 416
Sum egenkapital		25 050 241	24 054 416
Gjeld			
Langsiktig gjeld			
Annen langsiktig gjeld			
Gjeld til morselskap	7	8 499 981	11 582 230
Sum annen langsiktig gjeld		8 499 981	11 582 230
Sum langsiktig gjeld		8 499 981	11 582 230
Kortsiktig gjeld			
Leverandørgjeld	7	1 954 691	487 648
Skyldig offentlige avgifter		746 921	808 636
Annen kortsiktig gjeld		1 331 084	1 195 772
Sum kortsiktig gjeld		4 032 697	2 492 055
Sum gjeld		12 532 678	14 074 285
SUM EGENKAPITAL OG GJELD		37 582 919	38 128 701



Brønnøysundregistrene

ÅRSREGNSKAP FOR REGNSKAPSÅRET 2021 - GENERELL INFORMASJON

Journalnummer: 2022 651276

Enheten

Organisasjonsnummer: 939 877 118
Organisasjonsform: Aksjeselskap
Foretaksnavn: TRYSIL VASK OG RENS AS
Forretningsadresse: Vestsidevegen 50
2420 TRYSIL

Regnskapsår

Årsregnskapets periode: 01.01.2021 - 31.12.2021

Konsern

Morselskap i konsern: Ja
Konsernregnskap lagt ved: Nei

Regnskapsregler

Regler for små foretak benyttet: Ja
Benyttet ved utarbeidelsen av
årsregnskapet til selskapet: Regnskapslovens alminnelige regler

Årsregnskapet fastsatt av kompetent organ

Bekreftet av representant for selskapet: Kjetil Svingen
Dato for fastsettelse av årsregnskapet: 02.05.2022

Revisjon

Årsregnskapet er utarbeidet av ekstern
autorisert regnskapsfører: Ja
Ekstern autorisert regnskapsfører har i
løpet av regnskapsåret bistått ved den
løpende regnskapsføringen eller utført
andre tjenester for selskapet enn å
utarbeide årsregnskapet: Ja

Grunnlag for avgivelse

År 2021: Årsregnskap er elektronisk innlevert.
År 2020: Tall er hentet fra elektronisk innlevert årsregnskap fra 2021.

Det er ikke krav til at årsregnskapet m.v. som sendes til Regnskapsregisteret er undertegnet. Kontrollen på at dette er utført ligger hos revisor/enhetens øverste organ. Sikkerheten ivaretas ved at innsender har rolle/rettighet for innsending av årsregnskapet via Altinn, og ved at det bekreftes at årsregnskapet er fastsatt av kompetent organ.

Brønnøysundregistrene, 16.07.2022

Brønnøysundregistrene
Postadresse: Postboks 900, 8910 Brønnøysund
Telefon: 75 00 75 00
E-post: firmapost@brreg.no Internett: www.brreg.no
Organisasjonsnummer: 974 760 673



Organisasjonsnr: 939 877 118
TRYSIL VASK OG RENS AS

RESULTATREGNSKAP

Beløp i: NOK	Note	2021	2020
RESULTATREGNSKAP			
Inntekter			
Salgsinntekt	1	16 856 280	16 440 259
Sum inntekter		16 856 280	16 440 259
Kostnader			
Varekostnad		1 571 808	1 681 826
Lønnskostnad	2,3	7 471 521	7 377 894
Avskrivning på varige driftsmidler	4	2 043 483	2 196 385
Annen driftskostnad		4 451 847	3 808 057
Sum kostnader		15 538 660	15 064 162
Driftsresultat		1 317 620	1 376 097
Finansinntekter og finanskostnader			
Annen renteinntekt		5 583	11 709
Sum finansinntekter		5 583	11 709
Rentekostnad til foretak i samme konsern		326 063	384 545
Annen rentekostnad		1 315	489
Sum finanskostnader		327 378	385 034
Netto finans		-321 795	-373 325
Ordinært resultat før skattekostnad		995 825	1 002 772
Ordinært resultat etter skattekostnad		995 825	1 002 772
Årsresultat		995 825	1 002 772
Årsresultat etter minoritetsinteresser		995 825	1 002 772
Overføringer og disponeringer			
Overføringer annen egenkapital		995 825	1 002 772
Sum overføringer og disponeringer		995 825	1 002 772



Organisasjonsnr: 939 877 118
TRYSIL VASK OG RENS AS

BALANSE

Beløp i: NOK	Note	2021	2020
--------------	------	------	------

BALANSE - EIENDELER

Anleggsmidler

Immaterielle eiendeler

Varige driftsmidler

Bygninger og annen fast eiendom

4

17 508 676

18 065 615

Transportmidler

4

133 128

337 028

Driftsløsøre, inventar, verktøy, kontorm.

4

11 577 579

12 826 452

Sum varige driftsmidler

29 219 383

31 229 096

Finansielle anleggsmidler

Investering i datterselskap

6 1 532 394

1 532 394

Investeringer i aksjer og andeler

1 500

1 500

Sum finansielle anleggsmidler

1 533 894

1 533 894

Sum anleggsmidler

30 753 277

32 762 990

Omløpsmidler

Varer

Fordringer

Kundefordringer

7

2 115 168

2 161 430

Andre fordringer

8

2 233 035

1 654 244

Konsernfordringer

6

426 456

426 456

Sum fordringer

4 774 659

4 242 130

Bankinnskudd, kontanter og lignende

Bankinnskudd, kontanter o. l.

9

2 054 983

1 123 587

Sum bankinnskudd, kontanter og lignende

2 054 983

1 123 587

Sum omløpsmidler

6 829 642

5 365 717

SUM EIENDELER

37 582 919

38 128 706

BALANSE - EGENKAPITAL OG GJELD

Egenkapital

Innskutt egenkapital

Aksjekapital (200 aksjer a kr. 1.000,-)

10,11

200 000

200 000



Sum innskutt egenkapital		200 000	200 000
Opptjent egenkapital			
Annen egenkapital	10,11	24 850 241	23 854 416
Sum opptjent egenkapital		24 850 241	23 854 416
Sum egenkapital		25 050 241	24 054 416
Gjeld			
Langsiktig gjeld			
Annen langsiktig gjeld			
Gjeld til morselskap	7	8 499 981	11 582 230
Sum annen langsiktig gjeld		8 499 981	11 582 230
Sum langsiktig gjeld		8 499 981	11 582 230
Kortsiktig gjeld			
Leverandørgjeld	7	1 954 691	487 648
Skyldig offentlige avgifter		746 921	808 636
Annen kortsiktig gjeld		1 331 084	1 195 772
Sum kortsiktig gjeld		4 032 697	2 492 055
Sum gjeld		12 532 678	14 074 285
SUM EGENKAPITAL OG GJELD		37 582 919	38 128 701



Organisasjonsnr: 939 877 118
TRYSIL VASK OG RENS AS

NOTEOPPLYSNINGER - SELSKAP - alle poster oppgitt i hele tall

Note

Antall årsverk i regnskapsåret
0.00

Sum Beløp

Balanseført verdi 31.12. Varige driftsmidler Immaterielle eiend.

Konsernregnskap

Morselskapet sitt navn

Forretningskontor for morselskapet

Begrunnelse for at datterselskap er utelatt fra konsolideringen

Konsern, tilknyttet selskap m.v. - fordringer og gjeld

Fordringer

Samlet beløp - tilknyttet selskap Årets Fjorårets

Samlet beløp - foretak i samme konsern Årets Fjorårets

Samlet beløp - foretak i samme konsern Årets Fjorårets

Samlet beløp - felles kontrollert virksomhet Årets Fjorårets

Pantstillelse Beløp

Beholdning av egne aksjer Antall Pålydende Andel av aksjek.



Note

Lån og sikkerhetsstillelse til medlemmer

Er det gitt lån eller sikkerhetsstillelse til ledende personer: Nei

Opplysninger om:

Medlemmer av:

Mer om lån og sikkerhetsstillelse

Note

Noteopplysninger ut over minimumskravene for små foretak

Fullstendige noteopplysninger fremkommer av vedlagte PDF-dokument



TRYFIL VASK OG RENS A/S

Resultatregnskap

	Note	2021	2020
DRIFTSINNEKTER OG DRIFTSKOSTNADER			
Driftsinntekter			
Salgsinntekt	1	16 856 280	16 440 259
Sum driftsinntekter		16 856 280	16 440 259
Driftskostnader			
Varekostnad		1 571 808	1 681 826
Lønnskostnad	2,3	7 471 521	7 377 894
Avskrivning på varige driftsmidler	4	2 043 483	2 196 385
Annen driftskostnad		4 451 847	3 808 057
Sum driftskostnader		15 538 660	15 064 162
DRIFTSRESULTAT		1 317 620	1 376 097
FINANSINNEKTER OG FINANSKOSTNADER			
Finansinntekter			
Annen renteinntekt		5 583	11 709
Sum finansinntekter		5 583	11 709
Finanskostnader			
Rentekostn. til foretak i samme konsern		326 063	384 545
Annen rentekostnad		1 315	489
Sum finanskostnader		327 378	385 034
NETTO FINANSPOSTER		(321 795)	(373 325)
ORDINÆRT RES. FØR SKATTEKOSTNAD		995 825	1 002 772
Skattekostnad på ordinært resultat			
Skattekostnad på ordinært resultat	5	0	0
ORDINÆRT RESULTAT		995 825	1 002 772
ÅRSRESULTAT		995 825	1 002 772
OVERFØRINGER			
Overføringer annen egenkapital		995 825	1 002 772
SUM OVERFØRINGER		995 825	1 002 772



TRYSIL VASK OG RENS A/S

Balanse pr. 31.12.2021

	Note	31.12.2021	31.12.2020
EIENDELER			
Anleggsmidler			
Immatrielle eiendeler			
Varige driftsmidler			
Bygninger og annen fast eiendom	4	17 508 676	18 065 615
Transportmidler	4	133 128	337 028
Driftsløsøre, inventar, verktøy, kontorm.	4	11 577 579	12 826 452
Finansielle anleggsmidler			
Investeringer i datterselskap	6	1 532 394	1 532 394
Investeringer i aksjer og andeler		1 500	1 500
Sum anleggsmidler		30 753 277	32 762 990
Omløpsmidler			
Kundefordringer	7	2 115 168	2 161 430
Fordringer på datterselskap	6	426 456	426 456
Andre fordringer	8	2 233 035	1 654 244
Bankinnskudd, kontanter o.l.	9	2 054 983	1 123 587
Sum omløpsmidler		6 829 642	5 365 717
SUM EIENDELER		37 582 919	38 128 706



TRYFIL VASK OG RENS A/S

Balanse pr. 31.12.2021

	Note	31.12.2021	31.12.2020
EGENKAPITAL OG GJELD			
Egenkapital			
Innskutt egenkapital			
Aksjekapital (200 aksjer a kr. 1.000,-)	10,11	200 000	200 000
Sum innskutt egenkapital		200 000	200 000
Opptjent egenkapital			
Annen egenkapital	10,11	24 850 241	23 854 416
Sum opptjent egenkapital		24 850 241	23 854 416
Sum egenkapital		25 050 241	24 054 416
Gjeld			
Avsetning for forpliktelser			
Annen langsiktig gjeld			
Kortsiktig gjeld			
Leverandørgjeld	7	1 954 691	487 648
Skyldig offentlige avgifter		746 921	808 636
Gjeld til morselskap	7	8 499 981	11 582 230
Annen kortsiktig gjeld		1 331 084	1 195 772
Sum kortsiktig gjeld		12 532 678	14 074 285
SUM EGENKAPITAL OG GJELD		37 582 919	38 128 701

Trysil, 02.05.22

Jan Helge Bonden
styrelederTor Erik Skramstad
nestlederRunar Pettersen
styremedlemHjørdis Marie Midjord
styremedlemSolfrid Ekra
styremedlemStine Aas Bolstad
styremedlemMari Gjestvang
styremedlemKjetil Svingen
daglig leder



Årsoppgjør

2021



Utarbeidet av:

Accountor Trysil



TRYFIL VASK OG RENS A/S

Resultatregnskap

	Note	2021	2020
DRIFTSINNEKTER OG DRIFTSKOSTNADER			
Driftsinntekter			
Salgssinntekt	1	16 856 280	16 440 259
Sum driftsinntekter		16 856 280	16 440 259
Driftskostnader			
Varekostnad		1 571 808	1 681 826
Lønnskostnad	2,3	7 471 521	7 377 894
Avskrivning på varige driftsmidler	4	2 043 483	2 196 385
Annen driftskostnad		4 451 847	3 808 057
Sum driftskostnader		15 538 660	15 064 162
DRIFTSRESULTAT		1 317 620	1 376 097
FINANSINNEKTER OG FINANSKOSTNADER			
Finansinntekter			
Annen renteinntekt		5 583	11 709
Sum finansinntekter		5 583	11 709
Finanskostnader			
Rentekostn. til foretak i samme konsern		326 063	384 545
Annen rentekostnad		1 315	489
Sum finanskostnader		327 378	385 034
NETTO FINANSPOSTER		(321 795)	(373 325)
ORDINÆRT RES. FØR SKATTEKOSTNAD		995 825	1 002 772
Skattekostnad på ordinært resultat			
Skattekostnad på ordinært resultat	5	0	0
ORDINÆRT RESULTAT		995 825	1 002 772
ÅRSRESULTAT		995 825	1 002 772
OVERFØRINGER			
Overføringer annen egenkapital		995 825	1 002 772
SUM OVERFØRINGER		995 825	1 002 772



TRYSIL VASK OG RENS A/S

Balanse pr. 31.12.2021

	Note	31.12.2021	31.12.2020
EIENDELER			
Anleggsmidler			
Immatrielle eiendeler			
Varige driftsmidler			
Bygninger og annen fast eiendom	4	17 508 676	18 065 615
Transportmidler	4	133 128	337 028
Driftsløsøre, inventar, verktøy, kontorm.	4	11 577 579	12 826 452
Finansielle anleggsmidler			
Investeringer i datterselskap	6	1 532 394	1 532 394
Investeringer i aksjer og andeler		1 500	1 500
Sum anleggsmidler		30 753 277	32 762 990
Omløpsmidler			
Kundefordringer	7	2 115 168	2 161 430
Fordringer på datterselskap	6	426 456	426 456
Andre fordringer	8	2 233 035	1 654 244
Bankinnskudd, kontanter o.l.	9	2 054 983	1 123 587
Sum omløpsmidler		6 829 642	5 365 717
SUM EIENDELER		37 582 919	38 128 706


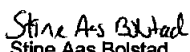



TRYFIL VASK OG RENS A/S

Balanse pr. 31.12.2021

	Note	31.12.2021	31.12.2020
EGENKAPITAL OG GJELD			
Egenkapital			
Innskutt egenkapital			
Aksjekapital (200 aksjer a kr. 1.000,-)	10,11	200 000	200 000
Sum innskutt egenkapital		200 000	200 000
Opptjent egenkapital			
Annen egenkapital	10,11	24 850 241	23 854 416
Sum opptjent egenkapital		24 850 241	23 854 416
Sum egenkapital		25 050 241	24 054 416
Gjeld			
Avsetning for forpliktelser			
Annen langsiktig gjeld			
Kortsiktig gjeld			
Leverandørgjeld	7	1 954 691	487 648
Skyldig offentlige avgifter		746 921	808 636
Gjeld til morselskap	7	8 499 981	11 582 230
Annen kortsiktig gjeld		1 331 084	1 195 772
Sum kortsiktig gjeld		12 532 678	14 074 285
SUM EGENKAPITAL OG GJELD		37 582 919	38 128 701

Trysil, 02.05.22


Jan Håge Bonden
styrefører
Tor Erik Skramstad
nestleder
Runar Pettersen
styremedlem
Hjørdis Marie Midjord
styremedlem
Solfrid Ekra
styremedlem
Stine Aas Bolstad
styremedlem
Mari Gjestvang
styremedlem
Kjetil Svingen
daglig leder



Trysil Vask og Rens AS

Noter 2021

Regnskapsprinsipper:

Årsregnskapet er satt opp i samsvar med regnskapslovens bestemmelser og god regnskapsskikk.

Klassifisering og vurdering av balanseposter

Omløpsmidler og kortsiktig gjeld omfatter poster som forfaller til betaling innen ett år etter anskaffelsestidspunktet, samt poster som knytter seg til varekretsløpet. Øvrige poster er klassifisert som anleggsmiddel/langsiktig gjeld.

Omløpsmidler vurderes til laveste av anskaffelseskost og virkelig verdi. Kortsiktig gjeld balanseføres til nominelt beløp på opptakstidspunktet.

Anleggsmidler vurderes til anskaffelseskost, men nedskrives til virkelig verdi ved verdifall som ikke forventes å være forbigående. Langsiktig gjeld balanseføres til nominelt beløp på etableringstidspunktet.

Salgsinntekter

Inntektsføring ved salg av varer skjer på leveringstidspunktet. Tjenester inntektsføres i takt med utførelsen. Andelen av salgsinntekter som knytter seg til fremtidige serviceytelser balanseføres som uopptjent inntekt ved salget, og inntektsføres deretter i takt med levering av ytelsene.

Mottatte tilskudd fra det offentlige inntektsføres i den perioden tiltaket utføres.

Fordringer

Kundefordringer og andre fordringer er oppført i balansen til pålydende etter fradrag for avsetning til forventede tap. Avsetning til tap gjøres på grunnlag av individuelle vurderinger av de enkelte fordringene.

Varige driftsmidler

Varige driftsmidler balanseføres og avskrives over driftsmidlets forventede levetid. Direkte vedlikehold av driftsmidler kostnadsføres løpende under driftskostnader, mens påkostninger eller forbedringer tillegges driftsmidlets kostpris og avskrives i takt med driftsmidlet. Dersom gjenvinnbart beløp av driftsmidlet er lavere enn balanseført verdi foretas nedskrivning til gjenvinnbart beløp. Gjenvinnbart beløp er høyeste av netto salgsverdi og verdi i bruk. Verdien i bruk er nåverdien av de fremtidige kontantstrømmer som eiendelen vil generere.

Skatt

Selskapet er ikke skattepliktig jmf. Skatteloven § 2-32

Bruk av estimater

Utarbeidelse av årsregnskapet i henhold til god regnskapsskikk forutsetter at ledelsen benytter estimater og forutsetninger som påvirker resultatregnskapet og verdsettelsen av eiendeler og gjeld, samt opplysninger om usikre eiendeler og forpliktelser på balansedagen.

Valuta

Fordringer og gjeld i utenlandsk valuta omregnes til balansedagens kurs.



Trysil Vask og Rens AS

Noter 2021

Note 1: Salgsinntekter

	2020	2021
Pr. virksomhetsområde		
Salgsinntekter	15 484 853	15 539 506
Tilskudd - Arbeid og inkludering	955 406	1 029 252
Covid-19 kompensasjon fra kommune	-	287 522
Sum	16 440 259	16 856 280

Note 2: Pensjoner

Selskap har inngått avtale om obligatorisk tjenstepensjon for de ansatte
Inngåtte avtale tilfredsstiller lovens krav.

Note 3: Lønnskostnader, antall ansatte, godtgjørelser, lån til ansatte m.m.

Lønnskostnader	2020	2021
Lønninger	5 948 333	6 100 532
Arbeidsgiveravgift	631 877	700 011
Pensjonskostnader	469 409	428 757
Andre ytelser	328 275	242 221
Sum	7 377 894	7 471 521

Antall årsverk 17 23

Det er ikke betalt godtgjørelse til styret eller daglig leder. Godtgjørelse til morselskapet som dekker disse tjenestene er bokført med kr. 461.000,- tilsvarende beløp i 2020 var kr. 476.000,-.
Utbetalt honorar til revisor er kr. 40.900,- for lovpålagt revisjon.

Det foreligger ingen etterlønsavtaler.
Det foreligger ingen lån til ansatte.

Note 4: Varige driftsmidler

	Bygninger	Transp.midler	Mask./inventar	Sum
Trysil Vask og Rens AS				
Anskaffelseskost 01.01.21	22 934 803	917 985	23 648 478	47 501 266
Tilgang kjøpte driftsmidler	-	-	33 770	33 770
Avgang solgte driftsmidler	-	-	-	-
Anskaffelseskost 31.12.21	22 934 803	917 985	23 682 248	47 535 036
Akkumulerte avskrivninger 01.01.21	4 869 188	580 957	10 822 026	16 272 171
Årets ordinære avskrivninger	556 939	203 900	1 282 643	2 043 482
Tilbakeført avskr. solgte driftsmidler	-	-	-	-
Nedskrivning av driftsmiddel	-	-	-	-
Akkumulerte avskrivninger 31.12.21	5 426 127	784 857	12 104 669	18 315 653
Bokført verdi 31.12.21	17 508 676	133 128	11 577 579	29 219 383
Bygninger	20 - 50 år			
Transportmidler	5 - 10 år			
Maskiner/inventar	3 - 10 år			

**Trysil Vask og Rens AS****Noter 2021****Note 5: Skatt**

Selskapet er ikke skattepliktig jmf. skattelovens § 2-32.

Note 6: Datterselskap

	Antall aksjer	Eierandel	Bokført verdi	Egenkapital 31.12.2021	Resultat 2021
Fjälltvätt AB	5000	100 %	NOK 458.850	SEK 896.931	SEK 108.322
De har forretningskontor i Sälen, Sverige. Trysil Vask og Rens AS har en fordring på Fjälltvätt AB pr. 31.12.21 på kr. 136.883,-					

Elverum Vask og Rens AS	100	100 %	NOK 1.073.544	NOK 236.835	NOK 153.944
De har forretningskontor i Elverum, Norge. Trysil Vask og Rens AS har en fordring på Elverum Vask og Rens AS pr. 31.12.21 på kr. 469.121,-					

Note 7: Mellomværende med selskap i samme konsern

	2020	2021
Gjeld til Tepas AS	11 582 230	8 499 981
Sum gjeld til morselskap	11 582 230	8 499 981

Gjeld til Tepas Industrier AS	23 330	109 231
Gjeld til Elverum Vask og Rens AS	20 790	9 039
Fordring på Tepas Industrier AS	2 185	30 166
Fordring på Tepas Kompetanse AS	92 000	85 932
Fordring på Elverum Vask og Rens AS	38 048	42 665
Fordring på Trysil Snow System AS	11 700	11 969
Fordring på Fjälltvätt AB	324 255	136 883

Note 8: Andre fordringer

Innkjøp av tekstiler for utleie aktiveres og kostnadsfordeles over antatt levetid på 5 år.
Rest beløp pr. 31.12.21 er på kr. 2.086.305,-.

Note 9: Bankinnskudd

Av selskapets bankinnskudd er kr. 203.696,- bundet i skattetrekksmidler.

Note 10: Egenkapital

	Aksjekapital	Annen EK	Sum
Trysil Vask og Rens AS			
Egenkapital pr. 01.01.21	200 000	23 854 416	24 054 416
Årets resultat		995 825	995 825
Egenkapital pr. 31.12.21	200 000	24 850 241	25 050 241



Trysil Vask og Rens AS

Noter 2021

Note 11: Aksjekapital og aksjonærinformasjon

Trysil Vask og Rens AS

Aksjekapitalen består av:	Antall	Pålydende	Balansført
A-aksjer	200	1 000	200 000

Oversikt over aksjonærene:	Antall	Eierandel
Tepas AS	200	100,00 %
Sum	200	100,00 %

Morselskapet utarbeider konsernregnskap hvor dette regnskapet konsolideres. Konsernregnskapet er utlagt på morselskapets kontor i Trysil.



Til generalforsamlingen i Trysil Vask Og Rens AS

UAVHENGIG REVISORS BERETNING

Konklusjon

Vi har revidert Trysil Vask Og Rens AS sitt årsregnskap som viser et overskudd på kr 995 825. Årsregnskapet består av balanse per 31. desember 2021, resultatregnskap, for regnskapsåret avsluttet per denne datoen og noter til årsregnskapet, herunder et sammendrag av viktige regnskapsprinsipper.

Etter vår mening

- oppfyller årsregnskapet gjeldende lovkrav, og
- gir årsregnskapet et rettviseende bilde av selskapets finansielle stilling per 31. desember 2021 og av dets resultater for regnskapsåret avsluttet per denne datoen i samsvar med regnskapslovens regler og god regnskapsskikk i Norge.

Grunnlag for konklusjonen

Vi har gjennomført revisjonen i samsvar med de internasjonale revisjonsstandardene International Standards on Auditing (ISA-ene). Våre oppgaver og plikter i henhold til disse standardene er beskrevet nedenfor under Revisors oppgaver og plikter ved revisjonen av årsregnskapet. Vi er uavhengige av selskapet slik det kreves i lov, forskrift og International Code of Ethics for Professional Accountants (inkludert internasjonale uavhengighetsstandarder) utstedt av the International Ethics Standards Board for Accountants (IESBA-reglene), og vi har overholdt våre øvrige etiske forpliktelser i samsvar med disse kravene. Innhentet revisjonsbevis er etter vår vurdering tilstrekkelig og hensiktsmessig som grunnlag for vår konklusjon.

Ledelsens ansvar for årsregnskapet

Ledelsen er ansvarlig for å utarbeide årsregnskapet i samsvar med lov og forskrifter, herunder for at det gir et rettviseende bilde i samsvar med regnskapslovens regler og god regnskapsskikk i Norge. Ledelsen er også ansvarlig for slik intern kontroll som den finner nødvendig for å kunne utarbeide et årsregnskap som ikke inneholder vesentlig feilinformasjon, verken som følge av misligheter eller utilsiktede feil.

Ved utarbeidelsen av årsregnskapet må ledelsen ta standpunkt til selskapets evne til fortsatt drift og opplyse om forhold av betydning for fortsatt drift. Forutsetningen om fortsatt drift skal legges til grunn for årsregnskapet så lenge det ikke er sannsynlig at virksomheten vil bli avviklet.

Fram Revisjon AS / Lundgaardvegen 13, 2408 Elverum
Tlf. 62 43 10 80 / post@framrevisjon.no
Org.nr 957 668 933 / www.framrevisjon.no

Avd Flisa / Kaffegata 95, 2270 Flisa

Avd Trysil / Storvegen 21, 2420 Trysil





Revisors oppgaver og plikter ved revisjonen av årsregnskapet

Vårt mål er å oppnå betryggende sikkerhet for at årsregnskapet som helhet ikke inneholder vesentlig feilinformasjon, verken som følge av misligheter eller utilsiktede feil, og å avgi en revisjonsberetning som inneholder vår konklusjon. Betryggende sikkerhet er en høy grad av sikkerhet, men ingen garanti for at en revisjon utført i samsvar med lov, forskrift og god revisjonsskikk i Norge, herunder ISA-ene, alltid vil avdekke vesentlig feilinformasjon som eksisterer. Feilinformasjon kan oppstå som følge av misligheter eller utilsiktede feil. Feilinformasjon blir vurdert som vesentlig dersom den enkeltvis eller samlet med rimelighet kan forventes å påvirke økonomiske beslutninger som brukerne foretar basert på årsregnskapet.

For videre beskrivelse av revisors oppgaver og plikter vises det til <https://revisorforeningen.no/revisjonsberetninger>.

ELVERUM, 02.05.2022

Fram Revisjon AS


Joar Skirbekk
Statsautorisert revisor