



## ÅRSREGNSKAPET FOR REGNSKAPSÅRET 2025 - GENERELL INFORMASJON

### Enheten

Organisasjonsnummer: 917 157 774  
Organisasjonsform: Aksjeselskap  
Foretaksnavn: JAMES LARSEN INVEST AS  
Forretningsadresse: Pilestredet Park 38  
0176 OSLO

### Regnskapsår

Årsregnskapets periode: 01.01.2025 - 31.12.2025

### Konsern

Morselskap i konsern: Nei

### Regnskapsregler

Regler for små foretak benyttet: Ja  
Benyttet ved utarbeidelsen av årsregnskapet til selskapet: Regnskapslovens alminnelige regler

### Årsregnskapet fastsatt av kompetent organ

Bekreftet av representant for selskapet: James Eric Larsen  
Dato for fastsettelse av årsregnskapet: 24.04.2026

### Grunnlag for avgivelse

År 2025: Årsregnskapet er elektronisk innlevert  
År 2024: Tall er hentet fra elektronisk innlevert årsregnskap fra 2025

*Det er ikke krav til at årsregnskapet m.v. som sendes til Regnskapsregisteret er undertegnet. Kontrollen på at dette er utført ligger hos revisor/enhetens øverste organ. Sikkerheten ivaretas ved at innsender har rolle/rettighet for innsending av årsregnskapet via Altinn, og ved at det bekreftes at årsregnskapet er fastsatt av kompetent organ.*

Brønnøysundregistrene, 13.05.2026



## Resultatregnskap

Beløp i: NOK	Note	2025	2024
<b>RESULTATREGNSKAP</b>			
<b>Inntekter</b>			
Salgsinntekt		110 000	
<b>Sum inntekter</b>		<b>110 000</b>	
<b>Kostnader</b>			
Lønnskostnad	3		
Avskrivning av driftsmidler og immaterielle eiendeler	4	3 837	11 100
Annen driftskostnad		81 917	50 875
<b>Sum kostnader</b>		<b>85 754</b>	<b>61 975</b>
<b>Driftsresultat</b>		<b>24 246</b>	<b>-61 975</b>
Nedskrivning av andre finansielle anleggsmidler			5 276
Annen finanskostnad		51	
<b>Sum finanskostnader</b>		<b>51</b>	<b>5 276</b>
<b>Netto finans</b>		<b>-51</b>	<b>-5 276</b>
<b>Resultat før skattekostnad</b>	5, 6	<b>24 195</b>	<b>-67 251</b>
Skattekostnad på resultat	5		
<b>Årsresultat</b>	6	<b>24 195</b>	<b>-67 251</b>
<b>Årsresultat etter minoritetsinteresser</b>		<b>24 195</b>	<b>-67 251</b>
<b>Totalresultat</b>		<b>24 195</b>	<b>-67 251</b>
<b>Overføringer og disponeringer</b>			
Ordinært utbytte	6, 6		
Udekket tap	6		
Avsatt til annen egenkapital		24 195	
Overført fra annen egenkapital	6		-67 251
<b>Sum overføringer og disponeringer</b>	6	<b>24 195</b>	<b>-67 251</b>



## Balanse

Beløp i: NOK	Note	2025	2024
<b>BALANSE - EIENDELER</b>			
<b>Anleggsmidler</b>			
<b>Immaterielle eiendeler</b>			
Utsatt skattefordel	5		
<b>Varige driftsmidler</b>			
Tomter, bygninger o.a. fast eiendom	4		
Maskiner og anlegg	4		
Skip og flytende installasjoner	4		
Driftsløsøre, inventar o.a. utstyr	4		3 837
<b>Sum varige driftsmidler</b>			<b>3 837</b>
<b>Finansielle anleggsmidler</b>			
Investeringer i aksjer og andeler	7	100 000	100 000
<b>Sum finansielle anleggsmidler</b>		<b>100 000</b>	<b>100 000</b>
<b>Sum anleggsmidler</b>		<b>100 000</b>	<b>103 837</b>
<b>Omløpsmidler</b>			
<b>Varer</b>			
<b>Fordringer</b>			
Kundefordringer		137 500	
Andre kortsiktige fordringer		150 000	1 542
<b>Sum fordringer</b>		<b>287 500</b>	<b>1 542</b>
<b>Investeringer</b>			
Aksjer og andeler i foretak i samme konsern	7		
Markedsbaserte aksjer	7		
Markedsbaserte obligasjoner	7		
Andre markedsbaserte finansielle instrumenter	7		
Andre finansielle instrumenter	7		
<b>Sum investeringer</b>	7		
<b>Bankinnskudd, kontanter og lignende</b>			
Bankinnskudd, kontanter o.l.		28 290	27 506



### Balanse

Beløp i: NOK	Note	2025	2024
Sum bankinnskudd, kontanter og lignende		28 290	27 506
Sum omløpsmidler		315 790	29 048
<b>SUM EIENDELER</b>		<b>415 790</b>	<b>132 885</b>

### BALANSE - EGENKAPITAL OG GJELD

#### Egenkapital

##### Innskutt egenkapital

Aksjekapital	6, 8	30 000	30 000
Beholdning av egne aksjer	8		
Annen innskutt egenkapital	6	-5 570	-5 570
<b>Sum innskutt egenkapital</b>		<b>24 430</b>	<b>24 430</b>

##### Opptjent egenkapital

Annen egenkapital	6, 9	45 281	21 085
Udekket tap	6		
<b>Sum opptjent egenkapital</b>		<b>45 281</b>	<b>21 085</b>

##### Sum egenkapital

6	<b>69 711</b>	<b>45 515</b>
---	---------------	---------------

#### Gjeld

##### Langsiktig gjeld

Utsatt skatt	5		
--------------	---	--	--

##### Annen langsiktig gjeld

##### Kortsiktig gjeld

Leverandørgjeld		3 091	46 829
Betalbar skatt	5		
Skyldig offentlige avgifter		26 822	
Annen kortsiktig gjeld	10	316 166	40 541
<b>Sum kortsiktig gjeld</b>		<b>346 079</b>	<b>87 370</b>

##### Sum gjeld

<b>346 079</b>	<b>87 370</b>
----------------	---------------

##### SUM EGENKAPITAL OG GJELD

<b>415 790</b>	<b>132 885</b>
----------------	----------------



## Balanse

<b>Beløp i: NOK</b>	<b>Note</b>	<b>2025</b>	<b>2024</b>
---------------------	-------------	-------------	-------------

---



## Brønnøysundregistrene

### ÅRSREGNSKAP FOR REGNSKAPSÅRET 2025 - GENERELL INFORMASJON

Journalnummer: 2026 438049

#### Virksomheten

Organisasjonsnummer: 917 157 774  
Organisasjonsform: Aksjeselskap  
Foretaksnavn: JAMES LARSEN INVEST AS  
Forretningsadresse: Pilestredet Park 38  
0176 OSLO

#### Regnskapsår

Årsregnskapets periode: 01.01.2025 - 31.12.2025

#### Konsern

Morselskap i konsern: Nei

#### Regnskapsregler

Regler for små foretak benyttet: Ja  
Benyttet ved utarbeidelsen av  
årsregnskapet: Regnskapslovens alminnelige regler

#### Årsregnskapet fastsatt av kompetent organ

Bekreftet av: James Eric Larsen  
Dato for fastsettelse av årsregnskapet: 24.04.2026

#### Revisjon

Selskapet har besluttet at årsregnskapet  
ikke skal revideres: Ja  
Årsregnskapet er utarbeidet av ekstern  
autorisert regnskapsfører: Ja  
Ekstern autorisert regnskapsfører har i  
løpet av regnskapsåret bistått ved den  
løpende regnskapsføringen eller utført  
andre tjenester for selskapet enn å  
utarbeide årsregnskapet: Ja

#### Grunnlag for avgivelse

År 2025: Årsregnskap er elektronisk innlevert.  
År 2024: Tall er hentet fra elektronisk innlevert årsregnskap fra 2025.

*Virksomheten sitt øverste organ er ansvarlig for at årsregnskapet er signert. Det er mulig å levere årsregnskap uten signatur fordi sikkerheten for rett rapportering er ivaretatt ved at innsenderen har rolle/rettighet for innsending i Altinn. Navnet på representanten, som bekrefter at årsregnskapet er godkjent, er i tillegg oppgitt.*

Brønnøysundregistrene, 12.05.2026

---

Brønnøysundregistrene  
Postadresse: Postboks 900, 8910 Brønnøysund  
Telefon: 75 00 75 00  
E-post: firmapost@brreg.no Internett: www.brreg.no  
Organisasjonsnummer: 974 760 673



Organisasjonsnr: 917 157 774  
JAMES LARSEN INVEST AS

## RESULTATREGNSKAP

Beløp i: NOK	Note	2025	2024
<b>RESULTATREGNSKAP</b>			
<b>Inntekter</b>			
Salgsinntekt		110 000	
<b>Sum inntekter</b>		<b>110 000</b>	
<b>Kostnader</b>			
Lønnskostnad	3		
Avskrivning av driftsmidler og immaterielle eiendeler	4	3 837	11 100
Annen driftskostnad		81 917	50 875
<b>Sum kostnader</b>		<b>85 754</b>	<b>61 975</b>
<b>Driftsresultat</b>		<b>24 246</b>	<b>-61 975</b>
Nedskrivning av andre finansielle anleggsmidler			5 276
Annen finanskostnad		51	
<b>Sum finanskostnader</b>		<b>51</b>	<b>5 276</b>
<b>Netto finans</b>		<b>-51</b>	<b>-5 276</b>
<b>Resultat før skattekostnad</b>	<b>5, 6</b>	<b>24 195</b>	<b>-67 251</b>
Skattekostnad på resultat	5		
<b>Årsresultat</b>	<b>6</b>	<b>24 195</b>	<b>-67 251</b>
<b>Årsresultat etter minoritetsinteresser</b>		<b>24 195</b>	<b>-67 251</b>
<b>Totalresultat</b>		<b>24 195</b>	<b>-67 251</b>
<b>Overføringer og disponeringer</b>			
Ordinært utbytte	6, 6		
Udekket tap	6		
Avsatt til annen egenkapital		24 195	
Overført fra annen egenkapital	6		-67 251
<b>Sum overføringer og disponeringer</b>	<b>6</b>	<b>24 195</b>	<b>-67 251</b>



Organisasjonsnr: 917 157 774  
JAMES LARSEN INVEST AS

## BALANSE

Beløp i: NOK	Note	2025	2024
<b>BALANSE - EIENDELER</b>			
<b>Anleggsmidler</b>			
<b>Immaterielle eiendeler</b>			
Utsatt skattefordel	5		
<b>Varige driftsmidler</b>			
Tomter, bygninger o.a. fast eiendom	4		
Maskiner og anlegg	4		
Skip og flytende installasjoner	4		
Driftsløsøre, inventar o. a. utstyr	4		3 837
<b>Sum varige driftsmidler</b>			<b>3 837</b>
<b>Finansielle anleggsmidler</b>			
Investeringer i aksjer og andeler	7	100 000	100 000
<b>Sum finansielle anleggsmidler</b>		<b>100 000</b>	<b>100 000</b>
<b>Sum anleggsmidler</b>		<b>100 000</b>	<b>103 837</b>
<b>Omløpsmidler</b>			
<b>Varer</b>			
<b>Fordringer</b>			
Kundefordringer		137 500	
Andre kortsiktige fordringer		150 000	1 542
<b>Sum fordringer</b>		<b>287 500</b>	<b>1 542</b>
<b>Investeringer</b>			
Aksjer og andeler i foretak i samme konsern	7		
Markedsbaserte aksjer	7		
Markedsbaserte obligasjoner	7		
Andre markedsbaserte finansielle instrumenter	7		
Andre finansielle instrumenter	7		
<b>Sum investeringer</b>	<b>7</b>		
<b>Bankinnskudd, kontanter og lignende</b>			
Bankinnskudd, kontanter o. l.		28 290	27 506
<b>Sum bankinnskudd, kontanter og lignende</b>		<b>28 290</b>	<b>27 506</b>



Sum omløpsmidler		315 790	29 048
<b>SUM EIENDELER</b>		<b>415 790</b>	<b>132 885</b>
<b>BALANSE - EGENKAPITAL OG GJELD</b>			
<b>Egenkapital</b>			
<b>Innskutt egenkapital</b>			
Aksjekapital	6, 8	30 000	30 000
Beholdning av egne aksjer	8		
Annen innskutt egenkapital	6	-5 570	-5 570
<b>Sum innskutt egenkapital</b>		<b>24 430</b>	<b>24 430</b>
<b>Opptjent egenkapital</b>			
Annen egenkapital	6, 9	45 281	21 085
Udekket tap	6		
<b>Sum opptjent egenkapital</b>		<b>45 281</b>	<b>21 085</b>
<b>Sum egenkapital</b>	<b>6</b>	<b>69 711</b>	<b>45 515</b>
<b>Gjeld</b>			
<b>Langsiktig gjeld</b>			
Utsatt skatt	5		
<b>Annen langsiktig gjeld</b>			
<b>Kortsiktig gjeld</b>			
Leverandørgjeld		3 091	46 829
Betalbar skatt	5		
Skyldig offentlige avgifter		26 822	
Annen kortsiktig gjeld	10	316 166	40 541
<b>Sum kortsiktig gjeld</b>		<b>346 079</b>	<b>87 370</b>
<b>Sum gjeld</b>		<b>346 079</b>	<b>87 370</b>
<b>SUM EGENKAPITAL OG GJELD</b>		<b>415 790</b>	<b>132 885</b>



Organisasjonsnr: 917 157 774  
JAMES LARSEN INVEST AS

NOTEOPPLYSNINGER - SELSKAP

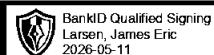
- alle poster oppgitt i hele tall

Note

1

Antall årsverk i regnskapsåret

0.00



# Årsregnskap 2025

## James Larsen Invest AS

Resultatregnskap  
Balanse  
Noter til regnskapet



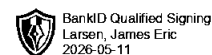
Org.nr.: 917 157 774



## RESULTATREGNSKAP

### JAMES LARSEN INVEST AS

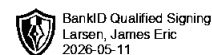
DRIFTSINTEKTER OG DRIFTSKOSTNADER	Note	2025	2024
Salgsinntekt		110 000	0
<b>Sum driftsinntekter</b>		<b>110 000</b>	<b>0</b>
Avskrivning av driftsmidler og immaterielle eiendeler	4	3 837	11 100
Annen driftskostnad		81 917	50 875
<b>Sum driftskostnader</b>		<b>85 754</b>	<b>61 975</b>
<b>Driftsresultat</b>		<b>24 246</b>	<b>-61 975</b>
<b>FINANSINTEKTER OG FINANSKOSTNADER</b>			
Nedskrivning av andre finansielle anleggsmidler		0	5 276
Annen finanskostnad		51	0
<b>Resultat av finansposter</b>		<b>-51</b>	<b>-5 276</b>
Resultat før skattekostnad	5, 6	24 195	-67 251
Skattekostnad på resultat	5	0	0
<b>Resultat</b>		<b>24 195</b>	<b>-67 251</b>
<b>Årsresultat</b>	<b>6</b>	<b>24 195</b>	<b>-67 251</b>
<b>OVERFØRINGER</b>			
Avsatt til annen egenkapital		24 195	0
Overført fra annen egenkapital	6	0	67 251
<b>Sum overføringer</b>	<b>6</b>	<b>24 195</b>	<b>-67 251</b>



### BALANSE

#### JAMES LARSEN INVEST AS

EIENDELER	Note	2025	2024
<b>ANLEGGSMIDLER</b>			
Driftsløsøre, inventar o.a. utstyr	4	0	3 837
<b>Sum varige driftsmidler</b>		<b>0</b>	<b>3 837</b>
<b>FINANSIELLE ANLEGGSMIDLER</b>			
Investeringer i aksjer og andeler	7	100 000	100 000
<b>Sum finansielle anleggsmidler</b>		<b>100 000</b>	<b>100 000</b>
<b>Sum anleggsmidler</b>		<b>100 000</b>	<b>103 837</b>
<b>OMLØPSMIDLER</b>			
Kundefordringer		137 500	0
Andre kortsiktige fordringer		150 000	1 542
<b>Sum fordringer</b>		<b>287 500</b>	<b>1 542</b>
Bankinnskudd, kontanter o.l.		28 290	27 506
<b>Sum omløpsmidler</b>		<b>315 790</b>	<b>29 048</b>
<b>Sum eiendeler</b>		<b>415 790</b>	<b>132 885</b>



## BALANSE

### JAMES LARSEN INVEST AS

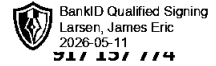
EGENKAPITAL OG GJELD	Note	2025	2024
<strong>EGENKAPITAL</strong>			
<strong>INNSKUTT EGENKAPITAL</strong>			
Aksjekapital	6, 8	30 000	30 000
Annen innskutt egenkapital	6	-5 570	-5 570
<strong>Sum innskutt egenkapital</strong>		<strong>24 430</strong>	<strong>24 430</strong>
<strong>OPPTJENT EGENKAPITAL</strong>			
Annen egenkapital	6, 9	45 281	21 085
<strong>Sum opptjent egenkapital</strong>		<strong>45 281</strong>	<strong>21 085</strong>
<strong>Sum egenkapital</strong>	<strong>6</strong>	<strong>69 711</strong>	<strong>45 515</strong>
<strong>GJELD</strong>			
<strong>KORTSIKTIG GJELD</strong>			
Leverandørgjeld		3 091	46 829
Skyldig offentlige avgifter		26 822	0
Annen kortsiktig gjeld	10	316 166	40 541
<strong>Sum kortsiktig gjeld</strong>		<strong>346 079</strong>	<strong>87 370</strong>
<strong>Sum gjeld</strong>		<strong>346 079</strong>	<strong>87 370</strong>
<strong>Sum egenkapital og gjeld</strong>		<strong>415 790</strong>	<strong>132 885</strong>

Oslo, elektronisk signert, 24.04.2026  
Styret i James Larsen Invest AS

James Eric Larsen  
styreleder/daglig leder



JAMES LARSEN INVEST AS



## Note 1 Regnskapsprinsipper

Årsregnskapet er satt opp i samsvar med regnskapsloven og NRS 8 - God regnskapsskikk for små foretak.

### DRIFTSINNETEKTER

Inntektsføring ved salg av varer skjer på leveringstidspunktet. Tjenester inntektsføres etter hvert som de leveres.

### SKATT

Skattekostnaden i resultatregnskapet omfatter periodens betalbare skatt. Skatt er beregnet med 22 % på grunnlag av de midlertidige forskjeller som eksisterer mellom regnskapsmessige og skattemessige verdier.

### KLASSIFISERING OG VURDERING AV OMLØPSMIDLER

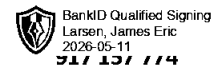
Omløpsmidler og kortsiktig gjeld omfatter normalt poster som forfaller til betaling innen ett år etter balansedagen, samt poster som knytter seg til varekretsløpet. Omløpsmidler vurderes til laveste verdi av anskaffelseskost og virkelig verdi.

### FORDRINGER

Kundefordringer og andre fordringer oppføres til pålydende etter fradrag for avsetning til forventet tap. Avsetning til tap gjøres på grunnlag av en individuell vurdering av de enkelte fordringene.

JAMES LARSEN INVEST AS

SIDE 5



## JAMES LARSEN INVEST AS

### Note 2 Virksomhetens art og lokalisering

James Larsen Invest AS er et selskap der virksomheten omfatter investeringer innen IT/Software og konsulentvirksomhet innenfor denne bransjen. Selskapet er lokalisert i Oslo kommune.

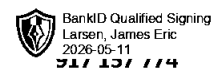
### Note 3 Lønnskostnader

James Larsen Invest AS har ikke hatt lønns- eller personalkostnader i 2025 og det foreligger heller ingen slike forpliktelser.

Revisor er fravalgt.

### Note 4 Anleggsmidler

	Driftsløstø, inventar ol.	Sum
Anskaffelseskost pr. 01.01.25	61 203	61 203
= <b>Anskaffelseskost 31.12.25</b>	<b>61 203</b>	<b>61 203</b>
Akkumulerte avskrivninger 31.12.25	61 203	61 203
= <b>Bokført verdi 31.12.25</b>	<b>0</b>	<b>0</b>
Årets ordinære avskrivninger	3 837	3 837
Økonomisk levetid	3 år	



JAMES LARSEN INVEST AS

## Note 5 Skatt

<b>Årets skattekostnad</b>	<b>2025</b>	<b>2024</b>
Resultatført skatt på ordinært resultat:		
Betalbar skatt	0	0
Endring i utsatt skattefordel	0	0
<b>Skattekostnad ordinært resultat</b>	<b>0</b>	<b>0</b>
Skattepliktig inntekt:		
Resultat før skatt	24 195	-67 251
Permanente forskjeller	0	5 276
Endring i midlertidige forskjeller	3 837	-5 284
Anvendelse av fremførbart underskudd	-28 032	0
<b>Skattepliktig inntekt</b>	<b>0</b>	<b>-67 259</b>
Betalbar skatt i balansen:		
Betalbar skatt på årets resultat	0	0
<b>Sum betalbar skatt i balansen</b>	<b>0</b>	<b>0</b>

Skatteeffekten av midlertidige forskjeller og underskudd til fremføring som har gitt opphav til utsatt skatt og utsatte skattefordeler, spesifisert på typer av midlertidige forskjeller

	<b>2025</b>	<b>2024</b>	<b>Endring</b>
Varige driftsmidler	0	3 837	3 837
<b>Sum</b>	<b>0</b>	<b>3 837</b>	<b>3 837</b>
Akkumulert fremførbart underskudd	-211 800	-239 832	-28 032
Inngår ikke i beregningen av utsatt skatt	211 800	235 995	24 195
<b>Utsatt skattefordel (22 %)</b>	<b>0</b>	<b>0</b>	<b>0</b>

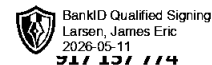
I henhold til God regnskapsskikk for små foretak balanseføres ikke utsatt skattefordel.

JAMES LARSEN INVEST AS

SIDE 7



## JAMES LARSEN INVEST AS



### Note 6 Egenkapital

	Aksjekapital	Annen innskutt egenkapital	Annen egenkapital	Sum egenkapital
Pr. 01.01.2025	30 000	-5 570	21 085	45 515
Utbytte			0	0
Årets resultat			24 195	24 195
<b>Pr 31.12.2025</b>	<b>30 000</b>	<b>-5 570</b>	<b>45 281</b>	<b>69 711</b>

### Note 7 Verdipapirer

	Anskaffelses kost	Balanseført verdi
<b>ANLEGGSMIDLER</b>		
Cto Roundtable Invest AS	100 000	100 000
<b>Sum</b>	<b>100 000</b>	<b>100 000</b>

### Note 8 Aksjonærer

#### AKSJEKAPITALEN I JAMES LARSEN INVEST AS PR. 31.12 BESTÅR AV:

	Antall	Pålydende	Bokført
Ordinære aksjer	30 000	1,0	30 000
<b>Sum</b>	<b>30 000</b>		<b>30 000</b>

#### EIERSTRUKTUR

De største aksjonærene i % pr. 31.12 var:

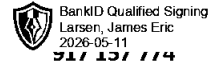
	Ordinære	Eierandel	Stemmeandel
James Eric Larsen	30 000	100,0	100,0

#### AKSJER EIET AV MEDLEMMER I STYRET OG DAGLIG LEDER:

Navn	Verv	Ordinære
James Eric Larsen	styreleder/daglig leder	30 000
<b>Totalt antall aksjer</b>		<b>30 000</b>



## JAMES LARSEN INVEST AS



### Note 9 Fortsatt drift

Styrets arbeid i 2025 har i hovedsak bestått av å forvalte inntektene og redusere kostnadene for å sikre løpende drift.

Driften av James Larsen Invest AS synes således ikke å medføre risiko for tap for kreditorene.

Grunnlaget for styrets konklusjon om fortsatt drift er basert på grunnlaget dagens drift er etablert på, den gode kommunikasjonen mot kreditorer og et konservativt anslag på inntekter i årene som kommer.

### Note 10 Lån og sikkerhetsstillelse til nærstående parter

	2025	2024
Fordringer på personlige eiere, styremedlemmer mv.	0	0
	2025	2024
Gjeld til personlige eiere, styremedlemmer mv.	316 166	40 541

Gjeld til nærstående renteberegnes ikke