



ÅRSREGNSKAPET FOR REGNSKAPSÅRET 2024 - GENERELL INFORMASJON

Enheten

Organisasjonsnummer: 897 851 962
Organisasjonsform: Aksjeselskap
Foretaksnavn: TRANSPORTHUSET AS
Forretningsadresse: C/O Anne Birgit Lundgård
Blestervegen 36
2618 LILLEHAMMER

Regnskapsår

Årsregnskapets periode: 01.01.2024 - 31.12.2024

Konsern

Morselskap i konsern: Nei

Regnskapsregler

Regler for små foretak benyttet: Ja
Benyttet ved utarbeidelsen av årsregnskapet til selskapet: Regnskapslovens alminnelige regler

Årsregnskapet fastsatt av kompetent organ

Bekreftet av representant for selskapet: Anne Birgit Lundgård
Dato for fastsettelse av årsregnskapet: 13.06.2025

Grunnlag for avgivelse

År 2024: Årsregnskapet er elektronisk innlevert
År 2023: Tall er hentet fra elektronisk innlevert årsregnskap fra 2024

Det er ikke krav til at årsregnskapet m.v. som sendes til Regnskapsregisteret er undertegnet. Kontrollen på at dette er utført ligger hos revisor/enhetens øverste organ. Sikkerheten ivaretas ved at innsender har rolle/rettighet for innsending av årsregnskapet via Altinn, og ved at det bekreftes at årsregnskapet er fastsatt av kompetent organ.

Brønnøysundregistrene, 18.06.2025



Resultatregnskap

Beløp i: NOK	Note	2024	2023
RESULTATREGNSKAP			
Inntekter			
Salgsinntekt		3 730 962	3 654 779
Annen driftsinntekt			1 586
Sum inntekter		3 730 962	3 656 365
Kostnader			
Varekostnad		139 156	72 493
Lønnskostnad	1	1 735 550	1 892 153
Avskrivning av driftsmidler og immaterielle eiendeler	2	105 406	57 946
Annen driftskostnad		1 588 752	1 449 452
Sum kostnader		3 568 864	3 472 044
Driftsresultat		162 098	184 321
Finansinntekter og finanskostnader			
Annen renteinntekt		5	8
Annen finansinntekt		549	470
Sum finansinntekter		554	478
Annen rentekostnad		70 917	100 924
Sum finanskostnader		70 917	100 924
Netto finans		-70 363	-100 446
Resultat før skattekostnad		91 735	83 874
Skattekostnad på resultat	3		
Årsresultat	4	91 735	83 874
Årsresultat etter minoritetsinteresser		91 735	83 874
Totalresultat		91 735	83 874
Overføringer og disponeringer			
Udekket tap		91 735	83 874



Resultatregnskap

Beløp i: NOK	Note	2024	2023
Sum overføringer og disponeringer		91 735	83 874



Balanse

Beløp i: NOK	Note	2024	2023
BALANSE - EIENDELER			
Anleggsmidler			
Immaterielle eiendeler			
Varige driftsmidler			
Maskiner og anlegg	2	223 740	
Driftsløsøre, inventar o.a. utstyr	2	91 328	149 274
Sum varige driftsmidler		315 068	149 274
Sum anleggsmidler		315 068	149 274
Omløpsmidler			
Varer			
Fordringer			
Kundefordringer		331 317	367 039
Andre kortsiktige fordringer		461 881	460 783
Sum fordringer		793 198	827 822
Bankinnskudd, kontanter og lignende			
Bankinnskudd, kontanter o.l.		31 597	33 029
Sum bankinnskudd, kontanter og lignende		31 597	33 029
Sum omløpsmidler		824 795	860 851
SUM EIENDELER		1 139 863	1 010 125
BALANSE - EGENKAPITAL OG GJELD			
Egenkapital			
Innskutt egenkapital			
Aksjekapital	5	100 000	100 000
Overkurs		-12 000	-12 000
Sum innskutt egenkapital		88 000	88 000



Balanse

Beløp i: NOK	Note	2024	2023
Opptjent egenkapital			
Annen egenkapital		-910 668	-1 002 404
Sum opptjent egenkapital		-910 668	-1 002 404
Sum egenkapital	4, 6	-822 668	-914 404
Gjeld			
Langsiktig gjeld			
Annen langsiktig gjeld			
Gjeld til kredittinstitusjoner		193 290	
Øvrig langsiktig gjeld		469 651	634 651
Sum annen langsiktig gjeld		662 941	634 651
Sum langsiktig gjeld		662 941	634 651
Kortsiktig gjeld			
Gjeld til kredittinstitusjoner		246 618	237 562
Leverandørgjeld		227 290	246 510
Skyldig offentlige avgifter		247 347	215 180
Annen kortsiktig gjeld		578 335	590 627
Sum kortsiktig gjeld		1 299 590	1 289 878
Sum gjeld		1 962 531	1 924 529
SUM EGENKAPITAL OG GJELD		1 139 863	1 010 125



Brønnøysundregistrene

ÅRSREGNSKAP FOR REGNSKAPSÅRET 2024 - GENERELL INFORMASJON

Journalnummer: 2025 544733

Enheten

Organisasjonsnummer: 897 851 962
Organisasjonsform: Aksjeselskap
Foretaksnavn: TRANSPORTHUSET AS
Forretningsadresse: C/O Anne Birgit Lundgård
Blestervegen 36
2618 LILLEHAMMER

Regnskapsår

Årsregnskapets periode: 01.01.2024 - 31.12.2024

Konsern

Morselskap i konsern: Nei

Regnskapsregler

Regler for små foretak benyttet: Ja
Benyttet ved utarbeidelsen av
årsregnskapet til selskapet: Regnskapslovens alminnelige regler

Årsregnskapet fastsatt av kompetent organ

Bekreftet av representant for selskapet: Anne Birgit Lundgård
Dato for fastsettelse av årsregnskapet: 13.06.2025

Revisjon

Selskapet har besluttet at årsregnskapet
ikke skal revideres: Ja
Årsregnskapet er utarbeidet av ekstern
autorisert regnskapsfører: Ja
Ekstern autorisert regnskapsfører har i
løpet av regnskapsåret bistått ved den
løpende regnskapsføringen eller utført
andre tjenester for selskapet enn å
utarbeide årsregnskapet: Ja

Grunnlag for avgivelse

År 2024: Årsregnskap er elektronisk innlevert.
År 2023: Tall er hentet fra elektronisk innlevert årsregnskap fra 2024.

Det er ikke krav til at årsregnskapet m.v. som sendes til Regnskapsregisteret er undertegnet. Kontrollen på at dette er utført ligger hos revisor/enhetens øverste organ. Sikkerheten ivaretas ved at innsender har rolle/rettighet for innsending av årsregnskapet via Altinn, og ved at det bekreftes at årsregnskapet er fastsatt av kompetent organ.

Brønnøysundregistrene, 17.06.2025

Brønnøysundregistrene
Postadresse: Postboks 900, 8910 Brønnøysund
Telefon: 75 00 75 00
E-post: firmapost@brreg.no Internett: www.brreg.no
Organisasjonsnummer: 974 760 673



Organisasjonsnr: 897 851 962
TRANSPORTHUSET AS

RESULTATREGNSKAP

Beløp i: NOK	Note	2024	2023
RESULTATREGNSKAP			
Inntekter			
Salgsinntekt		3 730 962	3 654 779
Annen driftsinntekt			1 586
Sum inntekter		3 730 962	3 656 365
Kostnader			
Varekostnad		139 156	72 493
Lønnskostnad	1	1 735 550	1 892 153
Avskrivning av driftsmidler og immaterielle eiendeler	2	105 406	57 946
Annen driftskostnad		1 588 752	1 449 452
Sum kostnader		3 568 864	3 472 044
Driftsresultat		162 098	184 321
Finansinntekter og finanskostnader			
Annen renteinntekt		5	8
Annen finansinntekt		549	470
Sum finansinntekter		554	478
Annen rentekostnad		70 917	100 924
Sum finanskostnader		70 917	100 924
Netto finans		-70 363	-100 446
Resultat før skattekostnad		91 735	83 874
Skattekostnad på resultat	3		
Årsresultat	4	91 735	83 874
Årsresultat etter minoritetsinteresser		91 735	83 874
Totalresultat		91 735	83 874
Overføringer og disponeringer			
Udekket tap		91 735	83 874
Sum overføringer og disponeringer		91 735	83 874



Organisasjonsnr: 897 851 962
TRANSPORTHUSET AS

BALANSE

Beløp i: NOK

Note	2024	2023
------	------	------

BALANSE - EIENDELER

Anleggsmidler Immaterielle eiendeler

Varige driftsmidler

Maskiner og anlegg	2	223 740	
Driftsløsøre, inventar o. a. utstyr	2	91 328	149 274
Sum varige driftsmidler		315 068	149 274

Sum anleggsmidler		315 068	149 274
--------------------------	--	----------------	----------------

Omløpsmidler

Varer

Fordringer

Kundefordringer		331 317	367 039
Andre kortsiktige fordringer		461 881	460 783
Sum fordringer		793 198	827 822

Bankinnskudd, kontanter og lignende

Bankinnskudd, kontanter o. l.		31 597	33 029
Sum bankinnskudd, kontanter og lignende		31 597	33 029

Sum omløpsmidler		824 795	860 851
-------------------------	--	----------------	----------------

SUM EIENDELER		1 139 863	1 010 125
----------------------	--	------------------	------------------

BALANSE - EGENKAPITAL OG GJELD

Egenkapital

Innskutt egenkapital

Aksjekapital	5	100 000	100 000
Overkurs		-12 000	-12 000
Sum innskutt egenkapital		88 000	88 000

Opptjent egenkapital

Annen egenkapital		-910 668	-1 002 404
Sum opptjent egenkapital		-910 668	-1 002 404

Sum egenkapital	4, 6	-822 668	-914 404
------------------------	-------------	-----------------	-----------------

Gjeld



Langsiktig gjeld		
Annen langsiktig gjeld		
Gjeld til		
kredittinstitusjoner	193 290	
Øvrig langsiktig gjeld	469 651	634 651
Sum annen langsiktig gjeld	662 941	634 651
Sum langsiktig gjeld	662 941	634 651
Kortsiktig gjeld		
Gjeld til		
kredittinstitusjoner	246 618	237 562
Leverandørgjeld	227 290	246 510
Skyldig offentlige avgifter	247 347	215 180
Annen kortsiktig gjeld	578 335	590 627
Sum kortsiktig gjeld	1 299 590	1 289 878
Sum gjeld	1 962 531	1 924 529
SUM EGENKAPITAL OG GJELD	1 139 863	1 010 125



Organisasjonsnr: 897 851 962
TRANSPORTHUSET AS

NOTEOPPLYSNINGER - SELSKAP - alle poster oppgitt i hele tall

Note

Antall årsverk i regnskapsåret
4.00

<u>Sum</u>	<u>Beløp</u>
<u>Balanseført verdi 31.12.</u>	<u>Varige driftsmidler Immaterielle eiend.</u>

Konsernregnskap

Morselskapet sitt navn

Forretningskontor for morselskapet

Begrunnelse for at datterselskap er utelatt fra konsolideringen

<u>Samlet beløp - tilknyttet selskap</u>	<u>Årets</u>	<u>Fjorårets</u>
--	--------------	------------------

<u>Samlet beløp - foretak i samme konsern</u>	<u>Årets</u>	<u>Fjorårets</u>
---	--------------	------------------

<u>Samlet beløp - foretak i samme konsern</u>	<u>Årets</u>	<u>Fjorårets</u>
---	--------------	------------------

<u>Samlet beløp - felles kontrollert virksomhet</u>	<u>Årets</u>	<u>Fjorårets</u>
---	--------------	------------------

<u>Pantstillelse</u>	<u>Beløp</u>
----------------------	--------------

<u>Beholdning av egne aksjer</u>	<u>Antall</u>	<u>Pålydende</u>	<u>Andel av aksjek.</u>
----------------------------------	---------------	------------------	-------------------------



BankID Signing
Anne Birgit Lundgård
2025-06-13




BankID Signing
Pål Espen Hageløkken Haugen
2025-06-13



BankID Signing
Ørjan Lundgård Havn
2025-06-13

Årsregnskap

for regnskapsåret 2024



Transporthuset AS

Organisasjonsnummer 897 851 962



Resultatregnskap

Transporthuset AS

Driftsinntekter og driftskostnader	Note	2024	2023
Salgsinntekt		3 730 962	3 654 779
Annen driftsinntekt		0	1 586
Sum driftsinntekter		<u>3 730 962</u>	<u>3 656 365</u>
Varekostnad		139 156	72 493
Lønnskostnad	1	1 735 550	1 892 153
Avskrivning av driftsmidler og immaterielle eiendeler	2	105 406	57 946
Annen driftskostnad		1 588 752	1 449 452
Sum driftskostnader		<u>3 568 864</u>	<u>3 472 044</u>
Driftsresultat		<u>162 098</u>	<u>184 321</u>
Finansinntekter og finanskostnader			
Annen renteinntekt		5	8
Annen finansinntekt		549	470
Annen rentekostnad		70 917	100 924
Resultat av finansposter		<u>-70 363</u>	<u>-100 446</u>
Resultat før skattekostnad		91 735	83 874
Skattekostnad på resultat	3	0	0
Resultat		<u>91 735</u>	<u>83 874</u>
Årsresultat	4	<u>91 735</u>	<u>83 874</u>
Overføringer			
Overført til udekket tap		-91 735	-83 874
Sum overføringer		<u>91 735</u>	<u>83 874</u>



BankID Signing
Anne Birgit Lundgård
2025-06-13



BankID Signing
Pål Espen Hagelækken Haugen
2025-06-13




BankID Signing
Ørjan Lundgård Havn
2025-06-13


Balanse


Transporthuset AS

Eiendeler	Note	2024	2023
Anleggsmidler			
Varige driftsmidler			
Maskiner og anlegg	2	223 740	0
Driftsløsøre, inventar o.a. utstyr	2	91 328	149 274
Sum varige driftsmidler		<u>315 068</u>	<u>149 274</u>
Sum anleggsmidler		<u>315 068</u>	<u>149 274</u>
Omløpsmidler			
Fordringer			
Kundefordringer		331 317	367 039
Andre kortsiktige fordringer		461 881	460 783
Sum fordringer		<u>793 198</u>	<u>827 822</u>
Bankinnskudd, kontanter o.l.		31 597	33 029
Sum omløpsmidler		<u>824 795</u>	<u>860 851</u>
Sum eiendeler		<u>1 139 863</u>	<u>1 010 125</u>



 BankID Signing
Anne Birgit Lundgård
2025-06-13

 BankID Signing
Pål Espen Hageløkken Haugen
2025-06-13

 BankID Signing
Ørjan Lundgård Havn
2025-06-13

Balanse

Transporthuset AS

	Note	2024	2023
Egenkapital og gjeld			
Innskutt egenkapital			
Aksjekapital	5	100 000	100 000
Overkurs		-12 000	-12 000
Sum innskutt egenkapital		<u>88 000</u>	<u>88 000</u>
Opptjent egenkapital			
Annen egenkapital		-910 668	-1 002 404
Sum opptjent egenkapital		<u>-910 668</u>	<u>-1 002 404</u>
Sum egenkapital	4, 6	<u>-822 668</u>	<u>-914 404</u>
Gjeld			
Avsetning for forpliktelseser			
Annen langsiktig gjeld			
Gjeld til kredittinstitusjoner		193 290	0
Øvrig langsiktig gjeld		469 651	634 651
Sum annen langsiktig gjeld		<u>662 941</u>	<u>634 651</u>
Kortsiktig gjeld			
Gjeld til kredittinstitusjoner		246 618	237 562
Leverandørgjeld		227 290	246 510
Skyldig offentlige avgifter		247 347	215 180
Annen kortsiktig gjeld		578 335	590 627
Sum kortsiktig gjeld		<u>1 299 590</u>	<u>1 289 878</u>
Sum gjeld		<u>1 962 531</u>	<u>1 924 529</u>
Sum egenkapital og gjeld		<u>1 139 863</u>	<u>1 010 125</u>

Lillehammer, 13.06.2025
Styret i Transporthuset AS

Anne Birgit Lundgård
styreleder/daglig leder


Pål-Espen Hageløkken Haugen
styremedlem


Ørjan Lundgård Havn
styremedlem



Noter

 BankID Signing
Anne Birgit Lundgård
2025-06-13

 BankID Signing
Pål Espen Hageløkken Haugen
2025-06-13

 BankID Signing
Ørjan Lundgård Havn
2025-06-13

Regnskapsprinsipper

Årsregnskapet er satt opp i samsvar med regnskapslovens bestemmelser og regnskapsskikk for små foretak.

Salgsinntekter

Inntekter ved salg av varer og tjenester vurderes til virkelig verdi av vederlaget, netto etter fradrag for merverdiavgift, returer, rabatter og andre avslag. Inntektsføring ved salg av varer skjer på leveringstidspunktet. Tjenester inntektsføres etterhvert som de utføres.

Klassifisering av balanseposter

Eiendeler bestemt til varig eie eller bruk er klassifisert som anleggsmidler. Eiendeler som er knyttet til varekretsløpet er klassifisert som omløpsmidler. Fordringer klassifiseres som omløpsmidler hvis de skal tilbakebetales i løpet av ett år. For gjeld er analoge kriterier lagt til grunn. Først års avdrag på langsiktige fordringer og langsiktig gjeld klassifiseres likevel ikke som omløpsmiddel og kortsiktig gjeld.

Varige driftsmidler

Varige driftsmidler balanseføres og avskrives linært over driftsmidlenes forventede levetid dersom de har antatt levetid over 3 år og har en kostpris som overstiger kr. 15 000. Vedlikehold av driftsmidler kostnadsføres løpende. Påkostninger eller forbedringer tillegges driftsmidlets kostpris og avskrives i takt med driftsmidlet. Skille mellom vedlikehold og påkostning/forbedring regnes i forhold til driftsmidlets stand ved kjøp av driftsmidlet. Utgifter til leie av driftsmidler kostnadsføres. Forskuddsbetalinger balanseføres som forskuddsbetalt kostnad, og fordeles over leieperioden.

Nedskrivning av anleggsmidler

Ved indikasjon på at balanseført verdi av et anleggsmiddel er høyere enn virkelig verdi, foretas det test for verdifall. Testen foretas for det laveste nivå av anleggsmidler som har selvstendige kontantstrømmer. Hvis balanseført verdi er høyere enn både salgsverdi og gjenvinnbart beløp (nåverdi ved fortsatt bruk/eie), foretas det nedskrivning til det høyeste av salgsverdi og gjenvinnbart beløp. Tidligere nedskrivninger, med unntak for nedskrivning av goodwill, reverseres hvis forutsetningene for nedskrivningen ikke lenger er tilstede.

Fordringer


Kundefordringer og andre fordringer er oppført i balansen til pålydende etter fradrag for avsetning til forventet tap. Avsetning for tap gjøres på grunnlag av individuelle vurderinger av de enkelte fordringene. I tillegg gjøres det for øvrige kundefordringer en uspesifisert avsetning for å dekke antatt tap.


Skatt


Skattekostnaden i resultatregnskapet omfatter både periodens betalbare skatt og endring i utsatt skatt. Utsatt skatt beregnes med aktuell skattesats 22 % på grunnlag av de midlertidige forskjeller som eksisterer mellom regnskapsmessige og skattemessige verdier, samt eventuelt ligningsmessig underskudd til fremføring ved utgangen av regnskapsåret. Skatteøkende og skattereduserende midlertidige forskjeller som reverserer eller kan reversere i samme periode er utlignet. Netto utsatt skattefordel balanseføres ikke, i samsvar med unntaksreglene for små foretak.



Noter

 BankID Signing
Anne Birgit Lundgård
2025-06-13

 BankID Signing
Pål Espen Hageløkken Haugen
2025-06-13

 BankID Signing
Ørjan Lundgård Havn
2025-06-13

Note 1 Lønnskostnader, antall ansatte

Lønnskostnader	2024	2023
Lønninger	1 440 882	1 592 277
Arbeidsgiveravgift	211 552	229 208
Pensjonskostnader / OTP	44 558	41 911
Andre ytelser	38 558	28 756
Sum	1 735 550	1 892 153

Gjennomsnittlig antall årsverk: 4

Note 2 Anleggsmidler

	Maskiner og anlegg	Biler	Sum
Anskaffelseskost pr. 01.01.24		1 044 291	1 044 291
+ Tilgang kjøpte driftsmidler	271 200		271 200
= Anskaffelseskost 31.12.24	271 200	1 044 291	1 315 491
Akkumulerte avskrivninger 31.12.24	47 460	952 963	1 000 423
= Bokført verdi 31.12.24	223 740	91 328	315 068
Årets ordinære avskrivninger	47 460	57 946	105 406
Økonomisk levetid	5 år	4 år	



Noter

BankID Signing
Anne Birgit Lundgård
2025-06-13

BankID Signing
Pål Espen Hageløkken Haugen
2025-06-13

BankID Signing
Ørjan Lundgård Havn
2025-06-13

Note 3 Skatt

Årets skattekostnad	2024	2023
Resultatført skatt på ordinært resultat:		
Betalbar skatt	0	0
Endring i utsatt skattefordel	0	0
Skattekostnad ordinært resultat	0	0
Skattepliktig inntekt:		
Resultat før skatt	91 735	83 874
Permanente forskjeller	0	0
Endring i midlertidige forskjeller	38 656	50 996
Anvendelse av fremførbart underskudd	-130 392	-134 870
Skattepliktig inntekt	0	0
Betalbar skatt i balansen:		
Betalbar skatt på årets resultat	0	0
Sum betalbar skatt i balansen	0	0

Skatteeffekten av midlertidige forskjeller og underskudd til fremføring som har gitt opphav til utsatt skatt og utsatte skattefordeler, spesifisert på typer av midlertidige forskjeller

	2024	2023	Endring
Varige driftsmidler	98 108	136 764	38 656
Fordringer	-2 000	-2 000	0
Sum	96 108	134 764	38 656
Akkumulert fremførbart underskudd	-1 456 130	-1 586 522	-130 392
Inngår ikke i beregningen av utsatt skatt	1 360 022	1 451 757	91 735
Utsatt skattefordel (22 %)	0	0	0

I henhold til God regnskapsskikk for små foretak balanseføres ikke utsatt skattefordel.

Note 4 Egenkapital

	Aksjekapital	Overkurs	Annen Innskutt egenkapital	Annen egenkapital	Sum egenkapital
Pr. 31.12.2023	100 000	-12 000	0	-1 002 404	-914 404
Årets resultat				91 735	91 735
Pr 31.12.2024	100 000	-12 000	0	-910 668	-822 668



Noter



BankID Signing
Anne Birgit Lundgård
2025-06-13



BankID Signing
Pål Espen Hageløkken Haugen
2025-06-13



BankID Signing
Ørjan Lundgård Havn
2025-06-13

Note 5 Aksjekapital og aksjonærinformasjon

Aksjekapitalen på kr. 100.000 består av 100 aksjer à kr. 1.000.
Tuva Holding AS eier samtlige aksjer og er representert i styret ved Anne Birgit Lundgård.

Note 6 Fortsatt drift

Årsregnskapet for 2023 er gjort opp med et overskudd på kr. 109.703. Aksjekapitalen er i sin helhet tapt, og balansen viser negativ egenkapital pr. 31.12.2024 på kr. 804.700.

Etter at selskapet solgte unna storbilavdelingen i 2022, samt reduserte ansatte tilhørende denne, så er virksomheten redusert til aktivitet som har gitt overskudd, og det er videre forventninger om fremtidige overskudd de kommende år.

Med bakgrunn i de tiltak som ble gjort, mener styret at forutsetningen for fortsatt drift er tilstede.