



## ÅRSREGNSKAPET FOR REGNSKAPSÅRET 2020 - GENERELL INFORMASJON

### Enheten

Organisasjonsnummer:	992 663 820
Organisasjonsform:	Aksjeselskap
Foretaksnavn:	OLONANA HOLDING AS
Forretningsadresse:	Hvervenmoveien 49 3511 HØNEFOSS

### Regnskapsår

Årsregnskapets periode:	01.01.2020 - 31.12.2020
-------------------------	-------------------------

### Konsern

Morselskap i konsern:	Ja
Konsernregnskap lagt ved:	Nei

### Regnskapsregler

Regler for små foretak benyttet:	Ja
Benyttet ved utarbeidelsen av årsregnskapet til selskapet:	Regnskapslovens alminnelige regler

### Årsregnskapet fastsatt av kompetent organ

Bekreftet av representant for selskapet:	Peer Veiby
Dato for fastsettelse av årsregnskapet:	28.06.2021

### Grunnlag for avgivelse

År 2020: Årsregnskapet er elektronisk innlevert  
År 2019: Tall er hentet fra elektronisk innlevert årsregnskap fra 2020

*Det er ikke krav til at årsregnskapet m.v. som sendes til Regnskapsregisteret er undertegnet. Kontrollen på at dette er utført ligger hos revisor/enhetens øverste organ. Sikkerheten ivaretas ved at innsender har rolle/rettighet for innsending av årsregnskapet via Altinn, og ved at det bekreftes at årsregnskapet er fastsatt av kompetent organ.*

Brønnøysundregistrene, 21.08.2022



## Resultatregnskap

Beløp i: NOK	Note	2020	2019
<b>RESULTATREGNSKAP</b>			
<b>Kostnader</b>			
Lønnskostnad	1		
Annen driftskostnad	1	2 006	14 369
<b>Sum kostnader</b>		<b>2 006</b>	<b>14 369</b>
<b>Driftsresultat</b>		<b>-2 006</b>	<b>-14 369</b>
<b>Finansinntekter og finanskostnader</b>			
Inntekt på investering i datterselskap	3	145 617	6 277
Annen renteinntekt		232	72
Annen finansinntekt	4	256 116	40 517
<b>Sum finansinntekter</b>		<b>401 964</b>	<b>46 866</b>
Verdireduksjon markedsbaserte omløpsmidler	4		58 563
Annen finanskostnad	4	383 426	
<b>Sum finanskostnader</b>		<b>383 426</b>	<b>58 563</b>
<b>Netto finans</b>		<b>18 538</b>	<b>-11 697</b>
<b>Ordinært resultat før skattekostnad</b>		<b>16 532</b>	<b>-26 066</b>
Skattekostnad på ordinært resultat	2	29 256	
<b>Ordinært resultat etter skattekostnad</b>		<b>-12 724</b>	<b>-26 066</b>
<b>Årsresultat</b>		<b>-12 724</b>	<b>-26 066</b>
<b>Årsresultat etter minoritetsinteresser</b>		<b>-12 724</b>	<b>-26 066</b>
<b>Totalresultat</b>		<b>-12 724</b>	<b>-26 066</b>
<b>Overføringer og disponeringer</b>			
Ordinært utbytte		150 000	
Overført fra annen egenkapital		-162 724	-26 066
<b>Sum overføringer og disponeringer</b>	6	<b>-12 724</b>	<b>-26 066</b>



## Balanse

Beløp i: NOK	Note	2020	2019
<b>BALANSE - EIENDELER</b>			
<b>Anleggsmidler</b>			
<b>Immaterielle eiendeler</b>			
Utsatt skattefordel	2		
<b>Finansielle anleggsmidler</b>			
Investering i datterselskap	3	300 000	300 000
Investering i annet foretak i samme konsern	3		
Lån til foretak i samme konsern	7		
<b>Sum finansielle anleggsmidler</b>		<b>300 000</b>	<b>300 000</b>
<b>Sum anleggsmidler</b>		<b>300 000</b>	<b>300 000</b>
<b>Omløpsmidler</b>			
<b>Varer</b>			
<b>Fordringer</b>			
Kundefordringer	7		
Andre kortsiktige fordringer	7	2 009 492	1 989 431
<b>Sum fordringer</b>	7	<b>2 009 492</b>	<b>1 989 431</b>
<b>Investeringer</b>			
Aksjer og andeler i foretak i samme konsern	3		
Markedsbaserte aksjer	4	38 570	392 616
Andre markedsbaserte finansielle instrumenter	4		
<b>Sum investeringer</b>		<b>38 570</b>	<b>392 616</b>
<b>Bankinnskudd, kontanter og lignende</b>			
Bankinnskudd, kontanter o.l.		252 576	25 809
<b>Sum bankinnskudd, kontanter og lignende</b>		<b>252 576</b>	<b>25 809</b>
<b>Sum omløpsmidler</b>		<b>2 300 638</b>	<b>2 407 856</b>
<b>SUM EIENDELER</b>		<b>2 600 638</b>	<b>2 707 856</b>



## Balanse

Beløp i: NOK	Note	2020	2019
<b>BALANSE - EGENKAPITAL OG GJELD</b>			
<b>Egenkapital</b>			
<b>Innskutt egenkapital</b>			
Aksjekapital	5	300 000	300 000
Beholdning av egne aksjer	5		
<b>Sum innskutt egenkapital</b>		<b>300 000</b>	<b>300 000</b>
<b>Opptjent egenkapital</b>			
Annen egenkapital		2 120 132	2 407 856
<b>Sum opptjent egenkapital</b>		<b>2 120 132</b>	<b>2 407 856</b>
<b>Sum egenkapital</b>	6	<b>2 420 132</b>	<b>2 707 856</b>
<b>Gjeld</b>			
<b>Langsiktig gjeld</b>			
Utsatt skatt	2		
<b>Annen langsiktig gjeld</b>			
Gjeld til kredittinstitusjoner	7		
Øvrig langsiktig gjeld	7		
<b>Sum langsiktig gjeld</b>		<b>0</b>	<b>0</b>
<b>Kortsiktig gjeld</b>			
Leverandørgjeld	7		
Betalbar skatt	2	29 256	
Utbytte		150 000	
Annen kortsiktig gjeld	7	1 250	
<b>Sum kortsiktig gjeld</b>		<b>180 506</b>	
<b>Sum gjeld</b>		<b>180 506</b>	<b>0</b>
<b>SUM EGENKAPITAL OG GJELD</b>		<b>2 600 638</b>	<b>2 707 856</b>



## Brønnøysundregistrene

### ÅRSREGNSKAP FOR REGNSKAPSÅRET 2020 - GENERELL INFORMASJON

Journalnummer: 2021 760699

#### Enheten

Organisasjonsnummer: 992 663 820  
Organisasjonsform: Aksjeselskap  
Foretaksnavn: OLONANA HOLDING AS  
Forretningsadresse: Hvervenmoveien 49  
3511 HØNEFOSS

#### Regnskapsår

Årsregnskapets periode: 01.01.2020 - 31.12.2020

#### Konsern

Morselskap i konsern: Ja  
Konsernregnskap lagt ved: Nei

#### Regnskapsregler

Regler for små foretak benyttet: Ja  
Benyttet ved utarbeidelsen av  
årsregnskapet til selskapet: Regnskapslovens alminnelige regler

#### Årsregnskapet fastsatt av kompetent organ

Bekreftet av representant for selskapet: Peer Veiby  
Dato for fastsettelse av årsregnskapet: 28.06.2021

#### Revisjon

Selskapet har besluttet at årsregnskapet  
ikke skal revideres: Ja  
Årsregnskapet er utarbeidet av ekstern  
autorisert regnskapsfører: Ja  
Ekstern autorisert regnskapsfører har i  
løpet av regnskapsåret bistått ved den  
løpende regnskapsføringen eller utført  
andre tjenester for selskapet enn å  
utarbeide årsregnskapet: Ja

#### Grunnlag for avgivelse

År 2020: Årsregnskap er elektronisk innlevert.  
År 2019: Tall er hentet fra elektronisk innlevert årsregnskap fra 2020.

*Det er ikke krav til at årsregnskapet m.v. som sendes til Regnskapsregisteret er undertegnet. Kontrollen på at dette er utført ligger hos revisor/enhetens øverste organ. Sikkerheten ivaretas ved at innsender har rolle/rettighet for innsending av årsregnskapet via Altinn, og ved at det bekreftes at årsregnskapet er fastsatt av kompetent organ.*

Brønnøysundregistrene, 16.09.2021

---

Brønnøysundregistrene  
Postadresse: Postboks 900, 8910 Brønnøysund  
Telefon: 75 00 75 00  
E-post: firmapost@brreg.no Internett: www.brreg.no  
Organisasjonsnummer: 974 760 673



Organisasjonsnr: 992 663 820  
OLONANA HOLDING AS

## RESULTATREGNSKAP

<b>Beløp i: NOK</b>	<b>Note</b>	<b>2020</b>	<b>2019</b>
<b>RESULTATREGNSKAP</b>			
<b>Kostnader</b>			
Lønnskostnad	1		
Annen driftskostnad	1	2 006	14 369
<b>Sum kostnader</b>		<b>2 006</b>	<b>14 369</b>
<b>Driftsresultat</b>		<b>-2 006</b>	<b>-14 369</b>
<b>Finansinntekter og finanskostnader</b>			
Inntekt på investering i datterselskap	3	145 617	6 277
Annen renteinntekt		232	72
Annen finansinntekt	4	256 116	40 517
<b>Sum finansinntekter</b>		<b>401 964</b>	<b>46 866</b>
Verdireduksjon markedsbaserte omløpsmidler	4		58 563
Annen finanskostnad	4	383 426	
<b>Sum finanskostnader</b>		<b>383 426</b>	<b>58 563</b>
<b>Netto finans</b>		<b>18 538</b>	<b>-11 697</b>
<b>Ordinært resultat før skattekostnad</b>		<b>16 532</b>	<b>-26 066</b>
Skattekostnad på ordinært resultat	2	29 256	
<b>Ordinært resultat etter skattekostnad</b>		<b>-12 724</b>	<b>-26 066</b>
<b>Årsresultat</b>		<b>-12 724</b>	<b>-26 066</b>
<b>Årsresultat etter minoritetsinteresser</b>		<b>-12 724</b>	<b>-26 066</b>
<b>Totalresultat</b>		<b>-12 724</b>	<b>-26 066</b>
<b>Overføringer og disponeringer</b>			
Ordinært utbytte		150 000	
Overført fra annen egenkapital		-162 724	-26 066
<b>Sum overføringer og disponeringer</b>	<b>6</b>	<b>-12 724</b>	<b>-26 066</b>



Organisasjonsnr: 992 663 820  
OLONANA HOLDING AS

## BALANSE

**Beløp i: NOK** **Note** **2020** **2019**

### BALANSE - EIENDELER

#### Anleggsmidler

##### Immaterielle eiendeler

Utsatt skattefordel 2

##### Finansielle anleggsmidler

Investering i datterselskap 3 300 000 300 000

Investering i annet

foretak i samme konsern 3

Lån til foretak i samme

konsern 7

**Sum finansielle anleggsmidler** 300 000 300 000

**Sum anleggsmidler** 300 000 300 000

#### Omløpsmidler

##### Varer

##### Fordringer

Kundefordringer 7

Andre kortsiktige

fordringer 7 2 009 492 1 989 431

**Sum fordringer** 7 2 009 492 1 989 431

##### Investeringer

Aksjer og andeler i

foretak i samme konsern 3

Markedsbaserte aksjer 4 38 570 392 616

Andre markedsbaserte

finansielle instrumenter 4

**Sum investeringer** 38 570 392 616

##### Bankinnskudd, kontanter

##### og lignende

Bankinnskudd, kontanter o.

l. 252 576 25 809

**Sum bankinnskudd,**

**kontanter og lignende** 252 576 25 809

**Sum omløpsmidler** 2 300 638 2 407 856

**SUM EIENDELER** 2 600 638 2 707 856

### BALANSE - EGENKAPITAL OG

### GJELD

#### Egenkapital



<b>Innskutt egenkapital</b>			
Aksjekapital	5	300 000	300 000
Beholdning av egne aksjer	5		
<b>Sum innskutt egenkapital</b>		<b>300 000</b>	<b>300 000</b>
<b>Opptjent egenkapital</b>			
Annen egenkapital		2 120 132	2 407 856
<b>Sum opptjent egenkapital</b>		<b>2 120 132</b>	<b>2 407 856</b>
<b>Sum egenkapital</b>	<b>6</b>	<b>2 420 132</b>	<b>2 707 856</b>
<b>Gjeld</b>			
<b>Langsiktig gjeld</b>			
Utsatt skatt	2		
<b>Annen langsiktig gjeld</b>			
Gjeld til			
kredittinstitusjoner	7		
Øvrig langsiktig gjeld	7		
<b>Sum langsiktig gjeld</b>		<b>0</b>	<b>0</b>
<b>Kortsiktig gjeld</b>			
Leverandørgjeld	7		
Betalbar skatt	2	29 256	
Utbytte		150 000	
Annen kortsiktig gjeld	7	1 250	
<b>Sum kortsiktig gjeld</b>		<b>180 506</b>	
<b>Sum gjeld</b>		<b>180 506</b>	<b>0</b>
<b>SUM EGENKAPITAL OG GJELD</b>		<b>2 600 638</b>	<b>2 707 856</b>



Organisasjonsnr: 992 663 820  
OLONANA HOLDING AS


NOTEOPPLYSNINGER - SELSKAP - alle poster oppgitt i hele tall


Note


Antall årsverk i regnskapsåret

Virksomheten har hatt følgende antall årsverk:  
0.00



 Legally signed by  
Kjetil Eriksen  
28.06.2021

 Legally signed by  
Peer Veiby  
28.06.2021

 Legally signed by  
Erling O Rognerud Bentzen  
29.06.2021

# ÅRSREGNSKAP

# 2020

## Olonana Holding AS

992 663 820



## Resultatregnskap Olonana Holding AS

Driftsinntekter og driftskostnader	Note	2020	2019
<b>Sum driftsinntekter</b>		<u>0</u>	<u>0</u>
Lønnskostnad	1	0	0
Annen driftskostnad	1	<u>2 006</u>	<u>14 369</u>
<b>Sum driftskostnader</b>		<u>2 006</u>	<u>14 369</u>
<b>Driftsresultat</b>		<u>-2 006</u>	<u>-14 369</u>
<b>Finansinntekter og finanskostnader</b>			
Inntekt på investering i datterselskap	3	145 617	6 277
Annen renteinntekt		232	72
Annen finansinntekt	4	256 116	40 517
Verdireduksjon markedsbaserte omløpsmidler	4	0	58 563
Annen finanskostnad	4	<u>383 426</u>	<u>0</u>
<b>Resultat av finansposter</b>		<u>18 538</u>	<u>-11 697</u>
Ordinært resultat før skattekostnad		16 532	-26 066
Skattekostnad på ordinært resultat	2	<u>29 256</u>	<u>0</u>
<b>Ordinært resultat</b>		<u>-12 724</u>	<u>-26 066</u>
<b>Årsresultat</b>		<u>-12 724</u>	<u>-26 066</u>
Avsatt til utbytte		-150 000	0
Overført fra annen egenkapital		<u>162 724</u>	<u>26 066</u>
<b>Sum overføringer</b>	6	<u>-12 724</u>	<u>-26 066</u>



**Balanse**  
**Olonana Holding AS**

Eiendeler	Note	2020	2019
<b>Finansielle anleggsmidler</b>			
Investeringer i datterselskap	3	<u>300 000</u>	<u>300 000</u>
<b>Sum finansielle anleggsmidler</b>		<b>300 000</b>	<b>300 000</b>
<b>Sum anleggsmidler</b>		<b>300 000</b>	<b>300 000</b>
<b>Omløpsmidler</b>			
<b>Fordringer</b>			
Andre kortsiktige fordringer	7	<u>2 009 492</u>	<u>1 989 431</u>
<b>Sum fordringer</b>	7	<b>2 009 492</b>	<b>1 989 431</b>
<b>Investeringer</b>			
Markedsbaserte aksjer	4	<u>38 570</u>	<u>392 616</u>
<b>Sum investeringer</b>		<b>38 570</b>	<b>392 616</b>
Bankinnskudd, kontanter o.l.		252 576	25 809
<b>Sum omløpsmidler</b>		<b>2 300 638</b>	<b>2 407 856</b>
<b>Sum eiendeler</b>		<b>2 600 638</b>	<b>2 707 856</b>



**Balanse**  
**Olonana Holding AS**

Egenkapital og gjeld	Note	2020	2019
<b>Innskutt egenkapital</b>			
Aksjekapital	5	300 000	300 000
<b>Sum innskutt egenkapital</b>		<b>300 000</b>	<b>300 000</b>
<b>Opptjent egenkapital</b>			
Annen egenkapital		2 120 132	2 407 856
<b>Sum opptjent egenkapital</b>		<b>2 120 132</b>	<b>2 407 856</b>
<b>Sum egenkapital</b>	6	<b>2 420 132</b>	<b>2 707 856</b>
<b>Gjeld</b>			
<b>Kortsiktig gjeld</b>			
Betalbar skatt	2	29 256	0
Utbytte		150 000	0
Annen kortsiktig gjeld	7	1 250	0
<b>Sum kortsiktig gjeld</b>		<b>180 506</b>	<b>0</b>
<b>Sum gjeld</b>		<b>180 506</b>	<b>0</b>
<b>Sum egenkapital og gjeld</b>		<b>2 600 638</b>	<b>2 707 856</b>

Hønefoss, 28.06.2021

\_\_\_\_\_  
Erling Oppen Rognerud Bentzen  
styreleder

\_\_\_\_\_  
Kjetil Eriksen  
nestleder

\_\_\_\_\_  
Peer Veiby  
styremedlem



**Olonana Holding AS**

**992 663 820**

## **Regnskapsprinsipper**

Årsregnskapet er satt opp i samsvar med regnskapsloven og NRS 8 - God regnskapsskikk for små foretak. Årsregnskapet er satt opp under forutsetning om fortatt drift.

### **Skatt**

Skattekostnaden i resultatregnskapet omfatter både periodens betalbare skatt og endring i utsatt skatt. Utsatt skatt er beregnet med 22 % på grunnlag av de midlertidige forskjeller som eksisterer mellom regnskapsmessige og skattemessige verdier, samt ligningsmessig underskudd til fremføring ved utgangen av regnskapsåret. Skatteøkende og skattereduserende midlertidige forskjeller som reverserer eller kan reverseres i samme periode er utlignet og nettoført.

### **Klassifisering og vurdering av omløpsmidler**

Omløpsmidler og kortsiktig gjeld omfatter normalt poster som forfaller til betaling innen ett år etter balansedagen, samt poster som knytter seg til varekretsløpet. Omløpsmidler vurderes til laveste verdi av anskaffelseskost og virkelig verdi.

### **Markedsbaserte aksjer**

Markedsbaserte aksjer verdsettes til laveste av virkelig verdi og kostpris.

### **Aksjer i datterselskap**

Datterselskap vurderes etter kostmetoden i selskapsregnskapet. Investeringen er vurdert til anskaffelseskost for aksjene med mindre nedskrivning har vært nødvendig. Det er foretatt nedskrivning til virkelig verdi når verdifall skyldes årsaker som ikke kan forventes å være forbigående og det må anses nødvendig etter god regnskapsskikk. Nedskrivninger er reversert når grunnlaget for nedskrivning ikke lenger er til stede.

Utbytte, konsernbidrag og andre utdelinger fra datterselskap er inntektsført samme år som det er avsatt i givers regnskap. Overstiger utbytte / konsernbidraget andelen av opptjent resultat etter anskaffelsestidspunktet, representerer den overskytende del tilbakebetaling av investert kapital, og utdelingene er fratrukket investeringens verdi i balansen til morselskapet.

### **Fordringer**

Kundefordringer og andre fordringer oppføres til pålydende etter fradrag for avsetning til forventet tap. Avsetning til tap gjøres på grunnlag av en individuell vurdering av de enkelte fordringene.

## **Note 1 Lønnskostnader**

Olonana Holding AS har ikke hatt lønns- eller personalkostnader i 2020 og det foreligger heller ingen slike forpliktelser. Selskapet har derfor ikke plikt til å tegne obligatorisk tjenestepensjon.

### **Revisor**

Selskapet har fravalgt revisjon.



## Olonana Holding AS

992 663 820

### Note 2 Skatt

<b>Årets skattekostnad</b>	<b>2020</b>	<b>2019</b>
Resultatført skatt på ordinært resultat:		
Betalbar skatt	29 256	0
Endring i utsatt skattefordel	0	0
<b>Skattekostnad ordinært resultat</b>	<b>29 256</b>	<b>0</b>
Skattepliktig inntekt:		
Ordinært resultat før skatt	16 532	-26 066
Permanente forskjeller	127 310	15 205
Anvendelse av fremførbart underskudd	-10 861	0
<b>Skattepliktig inntekt</b>	<b>132 982</b>	<b>-10 861</b>
Betalbar skatt i balansen:		
Betalbar skatt på årets resultat	-2 780	-756
Betalbar skatt på mottatt konsernbidrag	32 036	756
<b>Sum betalbar skatt i balansen</b>	<b>29 256</b>	<b>0</b>

### Note 3 Datterselskap, TS og FKV

	<b>Kontor- kommune</b>	<b>Eier- andel</b>	<b>Anskaffelses kost</b>	<b>Balanseført verdi</b>	<b>Andel egenkapital</b>	<b>Andel resultat</b>
<b>DS/FKV/TS</b>						
Eik Travel AS Ringerike		100,0%	300 000	300 000	529 200	97 614
<b>Sum</b>			<b>300 000</b>	<b>300 000</b>	<b>529 200</b>	<b>97 614</b>

Det er ikke utarbeidet konsernregnskap for morselskapet Olonana Holding AS og Eik Travel AS fordi konsernet sett som en enhet oppfyller kriteriene for små foretak og følger unntaksregelen for disse. Datter har avgitt konsernbidrag med skattemessig effekt.

### Note 4 Markedsbaserte verdipapirer

	<b>Anskaffelses kost</b>	<b>Markeds verdi</b>	<b>Balanseført verdi</b>
Omløpsmidler	39 632	151 053	38 570



## Olonana Holding AS

992 663 820

### Note 5 Aksjonærer

Aksjekapitalen i Olonana Holding AS pr. 31.12 består av:

	Antall	Pålydende	Bokført
Ordinære aksjer	3 000	100,0	300 000
<b>Sum</b>	<b>3 000</b>		<b>300 000</b>

### Eierstruktur

De største aksjonærene i % pr. 31.12 var:

	Ordinære	Eierandel	Stemmeandel
Kjetil Eriksen	3 000	100,0	100,0

Aksjer og opsjoner eiet av medlemmer i styret og daglig leder:

Navn	Verv	Ordinære
Kjetil Eriksen	nestleder	3 000
<b>Totalt antall aksjer</b>		<b>3 000</b>

### Note 6 Egenkapital


	Aksjekapital	Annen egenkapital	Sum egenkapital
Pr. 31.12.2019	300 000	2 407 856	2 707 856
<b>Pr. 01.01.2020</b>	<b>300 000</b>	<b>2 407 856</b>	<b>2 707 856</b>
Årets resultat		-12 724	-12 724
Tilleggs-utbytte		-125 000	-125 000
<b>Pr. 31.12.2020</b>	<b>300 000</b>	<b>2 270 132</b>	<b>2 570 132</b>


### Note 7 Mellomværende med selskap i samme konsern


	2020	2019
<b>Fordringer</b>		
Eik Travel AS	2 009 492	1 989 275
<b>Sum</b>	<b>2 009 492</b>	<b>1 989 275</b>
<b>Gjeld</b>		
<b>Sum</b>	<b>0</b>	<b>0</b>

Beløpet er ikke renteberegnet.



 Legally signed by  
Kjetil Eriksen  
28.06.2021

 Legally signed by  
Peer Veiby  
28.06.2021

 Legally signed by  
Erling O Rognerud Bentzen  
29.06.2021

# ÅRSREGNSKAP

# 2020

## Olonana Holding AS

992 663 820



## Resultatregnskap Olonana Holding AS

Driftsinntekter og driftskostnader	Note	2020	2019
<b>Sum driftsinntekter</b>		<b>0</b>	<b>0</b>
Lønnskostnad	1	0	0
Annen driftskostnad	1	2 006	14 369
<b>Sum driftskostnader</b>		<b>2 006</b>	<b>14 369</b>
<b>Driftsresultat</b>		<b>-2 006</b>	<b>-14 369</b>
<b>Finansinntekter og finanskostnader</b>			
Inntekt på investering i datterselskap	3	145 617	6 277
Annen renteinntekt		232	72
Annen finansinntekt	4	256 116	40 517
Verdireduksjon markedsbaserte omløpsmidler	4	0	58 563
Annen finanskostnad	4	383 426	0
<b>Resultat av finansposter</b>		<b>18 538</b>	<b>-11 697</b>
Ordinært resultat før skattekostnad		16 532	-26 066
Skattekostnad på ordinært resultat	2	29 256	0
<b>Ordinært resultat</b>		<b>-12 724</b>	<b>-26 066</b>
<b>Årsresultat</b>		<b>-12 724</b>	<b>-26 066</b>
Avsatt til utbytte		-150 000	0
Overført fra annen egenkapital		162 724	26 066
<b>Sum overføringer</b>	6	<b>-12 724</b>	<b>-26 066</b>



**Balanse**  
**Olonana Holding AS**

Eiendeler	Note	2020	2019
<b>Finansielle anleggsmidler</b>			
Investeringer i datterselskap	3	<u>300 000</u>	<u>300 000</u>
<b>Sum finansielle anleggsmidler</b>		<b>300 000</b>	<b>300 000</b>
<b>Sum anleggsmidler</b>		<b>300 000</b>	<b>300 000</b>
<b>Omløpsmidler</b>			
<b>Fordringer</b>			
Andre kortsiktige fordringer	7	<u>2 009 492</u>	<u>1 989 431</u>
<b>Sum fordringer</b>	7	<b>2 009 492</b>	<b>1 989 431</b>
<b>Investeringer</b>			
Markedsbaserte aksjer	4	<u>38 570</u>	<u>392 616</u>
<b>Sum investeringer</b>		<b>38 570</b>	<b>392 616</b>
Bankinnskudd, kontanter o.l.		252 576	25 809
<b>Sum omløpsmidler</b>		<b>2 300 638</b>	<b>2 407 856</b>
<b>Sum eiendeler</b>		<b>2 600 638</b>	<b>2 707 856</b>



**Balanse**  
**Olonana Holding AS**

Egenkapital og gjeld	Note	2020	2019
<b>Innskutt egenkapital</b>			
Aksjekapital	5	300 000	300 000
<b>Sum innskutt egenkapital</b>		<b>300 000</b>	<b>300 000</b>
<b>Opptjent egenkapital</b>			
Annen egenkapital		2 120 132	2 407 856
<b>Sum opptjent egenkapital</b>		<b>2 120 132</b>	<b>2 407 856</b>
<b>Sum egenkapital</b>	<b>6</b>	<b>2 420 132</b>	<b>2 707 856</b>
<b>Gjeld</b>			
<b>Kortsiktig gjeld</b>			
Betalbar skatt	2	29 256	0
Utbytte		150 000	0
Annen kortsiktig gjeld	7	1 250	0
<b>Sum kortsiktig gjeld</b>		<b>180 506</b>	<b>0</b>
<b>Sum gjeld</b>		<b>180 506</b>	<b>0</b>
<b>Sum egenkapital og gjeld</b>		<b>2 600 638</b>	<b>2 707 856</b>

Hønefoss, 28.06.2021

\_\_\_\_\_  
Erling Oppen Rognerud Bentzen  
styreleder

\_\_\_\_\_  
Kjetil Eriksen  
nestleder

\_\_\_\_\_  
Peer Veiby  
styremedlem



**Olonana Holding AS**

**992 663 820**

## **Regnskapsprinsipper**

Årsregnskapet er satt opp i samsvar med regnskapsloven og NRS 8 - God regnskapsskikk for små foretak. Årsregnskapet er satt opp under forutsetning om fortatt drift.

### **Skatt**

Skattekostnaden i resultatregnskapet omfatter både periodens betalbare skatt og endring i utsatt skatt. Utsatt skatt er beregnet med 22 % på grunnlag av de midlertidige forskjeller som eksisterer mellom regnskapsmessige og skattemessige verdier, samt ligningsmessig underskudd til fremføring ved utgangen av regnskapsåret. Skatteøkende og skattereduserende midlertidige forskjeller som reverserer eller kan reverseres i samme periode er utlignet og nettoført.

### **Klassifisering og vurdering av omløpsmidler**

Omløpsmidler og kortsiktig gjeld omfatter normalt poster som forfaller til betaling innen ett år etter balansedagen, samt poster som knytter seg til varekretsløpet. Omløpsmidler vurderes til laveste verdi av anskaffelseskost og virkelig verdi.

### **Markedsbaserte aksjer**

Markedsbaserte aksjer verdsettes til laveste av virkelig verdi og kostpris.

### **Aksjer i datterselskap**

Datterselskap vurderes etter kostmetoden i selskapsregnskapet. Investeringen er vurdert til anskaffelseskost for aksjene med mindre nedskrivning har vært nødvendig. Det er foretatt nedskrivning til virkelig verdi når verdifall skyldes årsaker som ikke kan forventes å være forbigående og det må anses nødvendig etter god regnskapsskikk. Nedskrivninger er reversert når grunnlaget for nedskrivning ikke lenger er til stede.

Utbytte, konsernbidrag og andre utdelinger fra datterselskap er inntektsført samme år som det er avsatt i givers regnskap. Overstiger utbytte / konsernbidraget andelen av opptjent resultat etter anskaffelsestidspunktet, representerer den overskytende del tilbakebetaling av investert kapital, og utdelingene er fratrukket investeringens verdi i balansen til morselskapet.

### **Fordringer**

Kundefordringer og andre fordringer oppføres til pålydende etter fradrag for avsetning til forventet tap. Avsetning til tap gjøres på grunnlag av en individuell vurdering av de enkelte fordringene.

## **Note 1 Lønnskostnader**

Olonana Holding AS har ikke hatt lønns- eller personalkostnader i 2020 og det foreligger heller ingen slike forpliktelser. Selskapet har derfor ikke plikt til å tegne obligatorisk tjenestepensjon.

### **Revisor**

Selskapet har fravalgt revisjon.



## Olonana Holding AS

992 663 820

### Note 2 Skatt

<b>Årets skattekostnad</b>	<b>2020</b>	<b>2019</b>
Resultatført skatt på ordinært resultat:		
Betalbar skatt	29 256	0
Endring i utsatt skattefordel	0	0
<b>Skattekostnad ordinært resultat</b>	<b>29 256</b>	<b>0</b>
Skattepliktig inntekt:		
Ordinært resultat før skatt	16 532	-26 066
Permanente forskjeller	127 310	15 205
Anvendelse av fremførbart underskudd	-10 861	0
<b>Skattepliktig inntekt</b>	<b>132 982</b>	<b>-10 861</b>
Betalbar skatt i balansen:		
Betalbar skatt på årets resultat	-2 780	-756
Betalbar skatt på mottatt konsernbidrag	32 036	756
<b>Sum betalbar skatt i balansen</b>	<b>29 256</b>	<b>0</b>

### Note 3 Datterselskap, TS og FKV

	<b>Kontor- kommune</b>	<b>Eier- andel</b>	<b>Anskaffelses kost</b>	<b>Balanseført verdi</b>	<b>Andel egenkapital</b>	<b>Andel resultat</b>
<b>DS/FKV/TS</b>						
Eik Travel AS Ringerike		100,0%	300 000	300 000	529 200	97 614
<b>Sum</b>			<b>300 000</b>	<b>300 000</b>	<b>529 200</b>	<b>97 614</b>

Det er ikke utarbeidet konsernregnskap for morselskapet Olonana Holding AS og Eik Travel AS fordi konsernet sett som en enhet oppfyller kriteriene for små foretak og følger unntaksregelen for disse. Datter har avgitt konsernbidrag med skattemessig effekt.

### Note 4 Markedsbaserte verdipapirer

	<b>Anskaffelses kost</b>	<b>Markeds verdi</b>	<b>Balanseført verdi</b>
Omløpsmidler	39 632	151 053	38 570



## Olonana Holding AS

992 663 820

### Note 5 Aksjonærer

Aksjekapitalen i Olonana Holding AS pr. 31.12 består av:

	Antall	Pålydende	Bokført
Ordinære aksjer	3 000	100,0	300 000
<b>Sum</b>	<b>3 000</b>		<b>300 000</b>

### Eierstruktur

De største aksjonærene i % pr. 31.12 var:

	Ordinære	Eierandel	Stemmeandel
Kjetil Eriksen	3 000	100,0	100,0

Aksjer og opsjoner eiet av medlemmer i styret og daglig leder:

Navn	Verv	Ordinære
Kjetil Eriksen	nestleder	3 000
<b>Totalt antall aksjer</b>		<b>3 000</b>

### Note 6 Egenkapital

	Aksjekapital	Annen egenkapital	Sum egenkapital
Pr. 31.12.2019	300 000	2 407 856	2 707 856
<b>Pr. 01.01.2020</b>	<b>300 000</b>	<b>2 407 856</b>	<b>2 707 856</b>
Årets resultat		-12 724	-12 724
Tilleggs-utbytte		-125 000	-125 000
<b>Pr. 31.12.2020</b>	<b>300 000</b>	<b>2 270 132</b>	<b>2 570 132</b>

### Note 7 Mellomværende med selskap i samme konsern

	2020	2019
<b>Fordringer</b>		
Eik Travel AS	2 009 492	1 989 275
<b>Sum</b>	<b>2 009 492</b>	<b>1 989 275</b>
<b>Gjeld</b>		
<b>Sum</b>	<b>0</b>	<b>0</b>

Beløpet er ikke renteberegnet.



## Ordinær generalforsamling i Olonana Holding AS

ble avholdt den 28.06.2021 på HØNEFOSS

Tilstede var: Kjetil Eriksen

Således var 100 % av aksjene representert.

### Til behandling forelå:

#### Valg av møteleder og valg av representant til å undertegne protokollen

Kjetil Eriksen ble valgt til å lede møtet og til å undertegne protokollen sammen med møteleder.

#### Godkjenning av innkallingen

Det fremkom ikke bemerkninger til innkallelsen, og denne ble således godkjent.

#### Godkjenning av styrets forslag til årsregnskap, herunder utdeling av utbytte

Styrets forslag til selskapets årsregnskap ble gjennomgått.


Årsregnskapet ble enstemmig godkjent.


Det ble vedtatt å anvende årets resultat i overensstemmelse med styrets forslag, herunder å utdele utbytte med kr. 150 000 som skal utbetales innen utgangen av juli 2021.


HØNEFOSS, 28.06.2021

---

Møteleder og valgt til å underskrive protokollen  
Kjetil Eriksen

 Legally signed by  
Kjetil Eriksen  
28.06.2021

 Legally signed by  
Peer Veiby  
28.06.2021

 Legally signed by  
Erling O Rognerud Bentzen  
29.06.2021