



ÅRSREGNSKAPET FOR REGNSKAPSÅRET 2020 - GENERELL INFORMASJON

Enheten

Organisasjonsnummer: 987 098 112
Organisasjonsform: Aksjeselskap
Foretaksnavn: FURNES TRAKTORSENTER AS
Forretningsadresse: Furnesvegen 221
2319 HAMAR

Regnskapsår

Årsregnskapets periode: 01.01.2020 - 31.12.2020

Konsern

Morselskap i konsern: Ja
Konsernregnskap lagt ved: Nei

Regnskapsregler

Regler for små foretak benyttet: Nei
Benyttet ved utarbeidelsen av årsregnskapet til selskapet: Regnskapslovens alminnelige regler

Årsregnskapet fastsatt av kompetent organ

Bekreftet av representant for selskapet: Leif Ingvar Undheim
Dato for fastsettelse av årsregnskapet: 19.03.2021

Grunnlag for avgivelse

År 2020: Årsregnskapet er elektronisk innlevert
År 2019: Tall er hentet fra elektronisk innlevert årsregnskap fra 2020

Det er ikke krav til at årsregnskapet m.v. som sendes til Regnskapsregisteret er undertegnet. Kontrollen på at dette er utført ligger hos revisor/enhetens øverste organ. Sikkerheten ivaretas ved at innsender har rolle/rettighet for innsending av årsregnskapet via Altinn, og ved at det bekreftes at årsregnskapet er fastsatt av kompetent organ.

Brønnøysundregistrene, 04.08.2022



Resultatregnskap

Beløp i: NOK	Note	2020	2019
RESULTATREGNSKAP			
Inntekter			
Salgsinntekt	9	160 400 314	152 118 770
Sum inntekter		160 400 314	152 118 770
Kostnader			
Varekostnad	9	130 558 511	128 850 503
Lønnskostnad	7	16 206 822	12 092 776
Avskrivning på varige driftsmidler	1	459 653	318 700
Annen driftskostnad	7, 8	8 492 059	6 872 286
Sum kostnader		155 717 045	148 134 265
Driftsresultat		4 683 269	3 984 504
Finansinntekter og finanskostnader			
Annen renteinntekt		33 879	23 918
Annen finansinntekt		150	4
Sum finansinntekter		34 028	23 922
Annen rentekostnad		1 029 278	1 469 827
Annen finanskostnad			8
Sum finanskostnader		1 029 278	1 469 835
Netto finans		-995 249	-1 445 913
Ordinært resultat før skattekostnad		3 688 019	2 538 591
Skattekostnad på ordinært resultat	6	809 501	559 684
Ordinært resultat etter skattekostnad		2 878 518	1 978 907
Årsresultat		2 878 518	1 978 907
Årsresultat etter minoritetsinteresser		2 878 518	1 978 907
Totalresultat		2 878 518	1 978 907
Overføringer og disponeringer			



Resultatregnskap

Beløp i: NOK	Note	2020	2019
Konsernbidrag		2 718 401	
Annen egenkapital		160 117	1 978 907
Sum overføringer og disponeringer	4	2 878 518	1 978 907



Balanse

Beløp i: NOK	Note	2020	2019
BALANSE - EIENDELER			
Anleggsmidler			
Immaterielle eiendeler			
Konsesjoner, patenter, lisenser, varemerker o.l.	1	80 000	240 000
Utsatt skattefordel	6	494 320	379 426
Sum immaterielle eiendeler		574 320	619 426
Varige driftsmidler			
Driftsløsøre, inventar, verktøy, kontormaskiner ol.	1, 2	765 890	704 234
Sum varige driftsmidler		765 890	704 234
Finansielle anleggsmidler			
Investering i datterselskap			5 222 226
Sum finansielle anleggsmidler			5 222 226
Sum anleggsmidler		1 340 210	6 545 886
Omløpsmidler			
Varer			
Sum varer	2	42 961 937	61 174 675
Fordringer			
Kundefordringer	2, 3	13 240 389	15 156 115
Andre kortsiktige fordringer		2 673 906	3 400 516
Konsernfordringer	3	516	11 730
Sum fordringer		15 914 810	18 568 361
Bankinnskudd, kontanter og lignende			
Bankinnskudd og kontanter	7	28 582	27 629
Sum bankinnskudd, kontanter og lignende		28 582	27 629
Sum omløpsmidler		58 905 329	79 770 665
SUM EIENDELER		60 245 539	86 316 551



Balanse

Beløp i: NOK	Note	2020	2019
BALANSE - EGENKAPITAL OG GJELD			
Egenkapital			
Innskutt egenkapital			
Aksjekapital	5	500 000	500 000
Sum innskutt egenkapital		500 000	500 000
Opptjent egenkapital			
Annen egenkapital		15 818 603	21 316 131
Sum opptjent egenkapital		15 818 603	21 316 131
Sum egenkapital	4	16 318 603	21 816 131
Gjeld			
Langsiktig gjeld			
Annen langsiktig gjeld			
Gjeld til kredittinstitusjoner	2	6 804	
Langsiktig konserngjeld	3		
Sum annen langsiktig gjeld		6 804	
Sum langsiktig gjeld		6 804	0
Kortsiktig gjeld			
Leverandørgjeld	3	16 027 333	45 323 463
Betalbar skatt	6		412 904
Skyldig offentlige avgifter		3 931 536	2 628 071
Kortsiktig konserngjeld	3	21 534 226	13 962 021
Annen kortsiktig gjeld		2 427 036	2 173 960
Sum kortsiktig gjeld		43 920 132	64 500 420
Sum gjeld		43 926 936	64 500 420
SUM EGENKAPITAL OG GJELD		60 245 539	86 316 551



Furnes Traktorsenter AS

ÅRSBERETNING 2020

VIRKSOMHETENS ART OG HVOR DEN DRIVES

Furnes Traktorsenter AS driver reparasjon og salg av landbruksutstyr.

Selskapets forretningsvirksomhet er rettet mot det lokale markedet i deler av Innlandet fylke. Bedriften holder til i leide lokaler på Furnes i Hamar Kommune.

Rettvisende oversikt over utvikling og resultat

Selskapet har hatt en omsetningsøkning på 5,5 % i forhold til 2019. Omsetningen ble økt fra kr 152,1 mill. i 2019 til kr 160,4 mill. i 2020.

Selskapets årsresultat ble kr 2,9 mill., mot fjoråret på kr 2,0 mill. Resultatgraden er på 1,8% etter skatt, noe som er opp fra 1,3% i 2019.

Totalkapitalen var pr 31.12.20 kr 60,2 mill. i selskapet, sammenlignet med kr 86,3 mill. året før. Egenkapitalandelen pr 31.12.20 var 27,1 %, sammenlignet med 25,3 % 31.12.19.

Selskapets kortsiktige gjeld utgjorde pr 31.12.20 100 % av samlet gjeld, for 2019 var det og 100 % kortsiktig gjeld.

Selskapets kontantstrøm viser en vesentlig redusert binding av likvider opp mot varelager, der motposten er en betydelig nedgang i leverandørgjeld. Dette er i samsvar med strategi om optimalisering av varelager. Negativ kontantstrøm fra drift på 0,8 mill. finansieres med økning i kortsiktig gjeld.

Fusjon

Selskapet har i 2020 vært overtakende selskap i en fusjon med Flisa Traktorsenter AS. Fusjonen er gjennomført med virkning fra 01.01.2020. Sammenligningstall for 2019 viser overtakende selskap sine tall.

Fortsatt drift

Forutsetningen om fortsatt drift er til stede, og årsregnskapet for 2020 er satt opp under denne forutsetningen.

Fremtidig utvikling

Styret har forventninger til markedet som selskapet driver sine virksomheter i. Det er forventet god vekst også i de neste årene, samtidig som det er generell optimisme og positiv utvikling i området. Selskapet har i løpet av 2019 flyttet til nye og mer tidsriktige lokaler, og har allerede sett positive effekter på dette i 2020. Som følge av dette forventes det en økning av selskapets omsetning de neste årene.



Furnes Traktorsenter AS

Hendelser etter balansedagen.

Hendelsen med COVID 19 som dukket opp i 2020, har skapt usikkerhet i handelsmarkeder. Selskapets drift har imidlertid ikke vært veldig mye påvirket av COVID 19 situasjonen for året 2020. Slik det ser ut nå, så vil selskapet også for 2021 være i stand til å drive en relativ normal forretningsdrift, og kunne levere varer og tjenester som normalt i 2021.

Kapitalsituasjonen i selskapet er og under kontroll. Størst risiko vil ligge på virkning av valutaendringer og prisendringer for importerte varer, og hvordan dette vil slå inn på etterspørselen utover i 2021. Selskapet har foretatt nødvendige tilpasninger i driften for å kunne være bedre rustet til å møte eventuelle markedsendringer som følge av COVID 19.

Utenom dette er det ikke spesielle hendelser etter balansedagen som vil påvirke selskapets virksomhet i vesentlig grad.

Finansiell risiko

Markedsrisiko

Selskapet er eksponert for endringer i matvarepriser for landbruket som vil påvirke markedsutviklingen. Stabilitet i landbrukspolitikken vil og være viktig for selskapets og bransjens markedsutvikling.

Selskapet er også noe eksponert for endringer i rentenivået, da det meste av selskapets gjeld har flytende rente. Videre kan endringer i rentenivået påvirke investeringsmulighetene i fremtidige perioder.

Kredittrisiko

Risiko for at motparter ikke har økonomisk evne til å oppfylle sine forpliktelser anses lav, da det historisk sett har vært lite tap på fordringer.

Likviditetsrisiko

Selskapet vurderer likviditeten i selskapet som god, og det er ikke besluttet å innføre tiltak som endrer likviditetsrisiko.

Arbeidsmiljø

Sykefraværet har i 2020 vært ca 7,4 %. Dette er noe høyere enn tidligere år. Et par langtidssykemeldinger, samt virkningen av COVID 19, har forårsaket økningen. Selskapet har ikke hatt skader eller ulykker knyttet til selskapets ansatte eller driftsmateriell. Styret oppfatter arbeidsmiljøet og den generelle trivselen på arbeidsplassen som god. Det er ikke iverksatt spesielle tiltak på dette området. Forholdene er lagt til rette for lik behandling av arbeidstakere uansett kjønn, etnisitet, nasjonal opprinnelse, avstamning, hudfarge, språk, religion og livssyn. Selskapet har ansatt bare menn.

Forskning og utvikling

Det var ingen forskning og utvikling i selskapet i 2020.



Furnes Traktorsenter AS

Ytre miljø

Selskapets virksomhet forurensrer kun i ubetydelig grad det ytre miljø og har således ikke iverksatt spesielle tiltak på dette området.

Årsregnskap


Styret mener at årsregnskapet gir et rettvisende bilde av Furnes Traktorsenter AS eiendeler og gjeld, finansielle stilling og resultat.

Selskapets regnskap for 2020 er oppgjort med et overskudd på kr 2.878.907,- etter skatt. Styret forslår avsetning med kr. 2.718.401 til konsernbidrag, og resten av overskuddet kr. 160.117 overføres til annen egenkapital.



Furnes, 19. mars 2021

I styret for Furnes Traktorsenter AS


Bjørn Rygg
Styrets leder


Ola Frang Weltén
Daglig leder



Balanse			
Furnes Traktorsenter AS			
EGENKAPITAL OG GJELD	Note	2020	2019
Egenkapital			
Innskutt egenkapital			
Aksjekapital	5	500 000	500 000
Sum innskutt egenkapital		<u>500 000</u>	<u>500 000</u>
Opptjent egenkapital			
Annen egenkapital		15 818 603	21 316 131
Sum opptjent egenkapital		<u>15 818 603</u>	<u>21 316 131</u>
Sum egenkapital	4	<u>16 318 603</u>	<u>21 816 131</u>
Gjeld			
Annen langsiktig gjeld			
Gjeld til kredittinstitusjoner	2	6 804	0
Sum annen langsiktig gjeld		<u>6 804</u>	<u>0</u>
Kortsiktig gjeld			
Leverandørgjeld	3	16 027 333	45 323 463
Betalbar skatt	6	0	412 904
Skyldig offentlige avgifter		3 931 536	2 628 071
Gjeld til konsernselskap	3	21 534 226	13 962 021
Annen kortsiktig gjeld		2 427 036	2 173 960
Sum kortsiktig gjeld		<u>43 920 132</u>	<u>64 500 420</u>
Sum gjeld		<u>43 926 936</u>	<u>64 500 420</u>
SUM EGENKAPITAL OG GJELD		<u>60 245 539</u>	<u>86 316 551</u>
Furnes, 19.03.2021			
Styret i Furnes Traktorsenter AS			
 Bjørn Rygg Styreleder		 Ola Frang Wetten Daglig leder	
Furnes Traktorsenter AS, orgnr. 987 098		Side 2	



Balanse			
Furnes Traktorsenter AS			
EIENDELER	Note	2020	2019
Anleggsmidler			
Immaterielle eiendeler			
Konsepsjoner, patenter, lisenser, varemerker o.l.	1	80 000	240 000
Utsatt skattefordel	6	494 320	379 426
Sum immaterielle eiendeler		<u>574 320</u>	<u>619 426</u>
Varige driftsmidler			
Driftsløsøre, inventar, verktøy, kontormaskiner ol.	1, 2	765 890	704 234
Sum varige driftsmidler		<u>765 890</u>	<u>704 234</u>
Finansielle anleggsmidler			
Investeringer i datterselskap		0	5 222 226
Sum finansielle anleggsmidler		<u>0</u>	<u>5 222 226</u>
Sum anleggsmidler		<u>1 340 210</u>	<u>6 545 886</u>
Omløpsmidler			
Varer	2	42 961 937	61 174 675
Fordringer			
Kundefordringer	2, 3	13 240 389	15 156 115
Fordring på konsernselskap	3	516	11 730
Andre kortsiktige fordringer		2 673 906	3 400 516
Sum fordringer		<u>15 914 810</u>	<u>18 568 361</u>
Bankinnskudd og kontanter	7	28 582	27 629
Sum omløpsmidler		<u>58 905 329</u>	<u>79 770 665</u>
SUM EIENDELER		<u>60 245 539</u>	<u>86 316 551</u>



Resultatregnskap			
Furnes Traktorsenter AS			
	Note	2020	2019
Driftsinntekter og driftskostnader			
Salgsinntekt	9	160 400 314	152 118 770
Sum driftsinntekter		160 400 314	152 118 770
Varekostnad	9	130 558 511	128 850 503
Lønnskostnad	7	16 206 822	12 092 776
Avskrivning på varige driftsmidler	1	459 653	318 700
Annen driftskostnad	7, 8	8 492 059	6 872 286
Sum driftskostnader		155 717 045	148 134 265
Driftsresultat		4 683 269	3 984 504
Finansinntekter og finanskostnader			
Renteinntekt		33 879	23 918
Annen finansinntekt		150	4
Rentekostnad		1 029 278	1 469 827
Annen finanskostnad		0	8
Resultat av finansposter		-995 249	-1 445 913
Ordinært resultat før skattekostnad		3 688 019	2 538 591
Skattekostnad på ordinært resultat	6	809 501	559 684
Årsresultat		2 878 518	1 978 907
Overføringer			
Avsatt konsernbidrag		2 718 401	0
Annen egenkapital		160 117	1 978 907
Sum overføringer	4	2 878 518	1 978 907
Konsernbidrag ført mot investering i datter		0	129 077
Tilleggsutbytte		2 000 000	0



Kontantstrømoppstilling		
Furnes Traktorsenter AS		
	2020	2019
Kontantstrømmer fra operasjonelle aktiviteter		
Resultat før skattekostnad	3 688 019	2 538 591
Periodens betalte skatt	-412 904	-954 981
Avskrivninger	469 653	318 700
Endring i varelag	21 410 631	-21 041 020
Endring i kundefordringer	3 026 285	3 302 499
Endring i leverandørgjeld	-30 388 111	12 929 989
Endring i mellomværende konsernselskaper	-508	-3 126 672
Endring i andre tidsavgrensingsposter	1 445 391	-650 690
Netto kontantstrøm fra operasjonelle aktiviteter	-771 544	-6 682 584
Kontantstrømmer fra finansieringsaktiviteter		
Inn- / utbetalinger ved kjøp av varige driftsmidler	-261 159	-854 281
Netto kontantstrøm fra investeringsaktiviteter	-261 159	-854 281
Kontantstrømmer fra finansieringsaktiviteter		
Netto endring i langsiktig gjeld til kredittinstitusjoner	-226 000	0
Utbetaling tilleggsutbytte	-2 000 000	0
Netto endring i konsernkassakreditt	3 216 527	7 561 779
Netto kontantstrøm fra finansieringsaktiviteter	990 527	7 561 779
Netto endring i kontanter og kontantekvivalenter	-42 176	24 914
Beholdning av kontanter og kontantekvivalenter ved periodens begynnelse	27 629	2 716
Tilført ved fusjon	43 129	0
Beholdning av kontanter og kontantekvivalenter ved periodens slutt	28 582	27 629



Furnes Traktorsenter AS

Noter til årsregnskapet 2020

Regnskapsprinsipper

Furnes Traktorsenter AS er et aksjeselskap registrert i Norge. Selskapets hovedkontor er lokalisert i Hamar kommune. Selskapet er en del av JTS AS konsernet som er et underkonsern av BR Industrier AS. Konsernregnskapet kan fås utlevert på BR Industrier AS sitt hovedkontor i Sandnes.

Årsregnskapet er satt opp i samsvar med norsk regnskapslov og utarbeidet etter norske regnskapsstandarder.

Det er i 2020 gjennomført fusjon av Furnes Traktorsenter AS (org.nr. 987 098 112) som overtakende selskap og Filsa Traktorsenter AS (org.nr. 988 117 105) som overdragende selskap. Fusjonen er gjennomført med regnskapsmessig og skattemessig kontinuitet, med virkning fra 01.01.20. Sammenligningstall viser overtakende selskaps regnskap.

Driftsinntekter og kostnader

Inntektsføring skjer etter oppjeningsprinsippet som normalt vil være leveringstidspunktet for varer og tjenester. Kostnader medtas etter sammenstillingsprinsippet, dvs. at kostnader medtas i samme periode som tilhørende inntekter inntektsføres.

Hovedregel for vurdering og klassifisering av eiendeler og gjeld

Eiendeler bestemt til varig eie eller bruk er klassifisert som anleggsmidler. Andre eiendeler er klassifisert som omløpsmidler. Fordringer som skal tilbakebetales innen ett år, er uansett klassifisert som omløpsmidler. Ved klassifisering av kortsiktig og langsiktig gjeld er analoge kriterier lagt til grunn.

Anleggsmidler vurderes til anskaffelseskost, men nedskrives til virkelig verdi når verdifallet forventes ikke å være forbigående. Anleggsmidler med begrenset økonomisk levetid avskrives etter en fornuftig avskrivningsplan. Langsiktig og kortsiktig gjeld balanseføres til nominelt mottatt beløp på etableringstidspunktet. Omløpsmidler vurderes til laveste av anskaffelseskost og virkelig verdi.

Varige driftsmidler

Varige driftsmidler avskrives over forventet økonomisk levetid. Avskrivningene er som hovedregel fordelt lineært over antatt økonomisk levetid.

Varer

Varer er vurdert til det laveste av anskaffelseskost og netto salgsverdi. Netto salgspris er estimert salgspris ved ordinær drift fratrukket estimerte utgifter til ferdigstillelse, markedsføring og distribusjon. Anskaffelseskost for helvare tilordnes individuelt. Anskaffelseskost for øvrige varer tilordnes etter glidende gjennomsnitt. Det foretas nedskrivning for påregnelig ukurans.

Fordringer

Kundefordringer og andre fordringer oppføres til pålydende etter fradrag for avsetning til forventet tap. Avsetning til tap gjøres på grunnlag av en individuell vurdering av de enkelte fordringene. I tillegg gjøres det for øvrige kundefordringer en uspesifisert avsetning for å dekke antatt tap.

Garantier, servicearbeid og reklamasjoner

Det er avsatt til forventede garantikostnader. Garantiforsetningen er i balansen oppført under annen kortsiktig gjeld.

Skatt

Skattene kostnadsføres når de påløper, dvs. at skattekostnaden er knyttet til det regnskapsmessige resultat før skatter. Skattekostnaden består av betalbar skatt og endring i utsatt skatt. Utsatt skatt i balansen beregnes på grunnlag av midlertidige forskjeller mellom regnskapsmessige og skattemessige verdier. Årsaken til at utsatt skatt/skattefordel oppstår, er ulik periodisering av det regnskapsmessige og det skattemessige resultatet.

Investeringer i andre selskaper

Kostmetoden brukes som prinsipp for investeringer i andre selskaper. Kostprisen økes når midler tilføres ved kapitalutvidelse, eller når det gis konsernbidrag til datterselskap. Mottatte utdelinger resultatføres i utgangspunktet som inntekt. Utdelinger som øverstiger andel av opptjent egenkapital eller kjøpet føres som reduksjon av anskaffelseskost. Utbytte/konsernbidrag fra datterselskap regnskapsføres det samme året som datterselskapet avsetter beløpet. Utbytte fra andre selskaper regnskapsføres som finansinntekt når utbyttet er vedtatt.

Balanseført beløp skrives ned til antatt virkelig verdi når den er lavere.

Kontantstrømoppstilling

Kontantstrømoppstillingen er utarbeidet etter den indirekte metoden. Kontanter og kontantekvivalenter omfatter kontanter og bankinnskudd og andre kortsiktige, likvide plasseringer.



Furnes Traktorsenter AS

Noter til årsregnskapet 2020

Note 1 Varige driftsmidler og immaterielle eiendeler

Varige driftsmidler	Immaterielle eiendeler	Fast bygningsinventar	Driftsløse, inventar ol.	Sum
Anskaffelseskost 01.01.	960 000	0	1 722 627	2 682 627
Tilgang ved fusjon	0	26 446	513 136	539 581
Årets tilgang	0	81 102	180 057	261 159
Avgang	0	0	0	0
Anskaffelseskost 31.12.	960 000	107 547	2 415 820	3 483 367
Akkumulerte avskrivninger 01.01	720 000	0	1 018 393	1 738 393
Tilgang ved fusjon	0	7 400	432 032	439 432
Årets tilgang	160 000	0	299 653	459 653
Avgang	0	0	0	0
Akkumulerte avskrivninger 31.12.	880 000	7 400	1 750 078	2 637 478
Balansført verdi 31.12.	80 000	100 147	665 743	845 890

Forventet økonomisk levetid	6 år	3-5 år	3-5 år
Avskrivningsplan	Lineær	Lineær	Lineær

Note 2 Fordringer, gjeld, pantstillelser og garantiforpliktelser

Selskapet har ingen fordringer med forfall senere enn ett år.
Selskapet har ingen langsiktig gjeld med forfall senere enn 5 år.

Selskapet har ikke egen ekstern gjeld som er sikret ved pant

Selskapet har stillet eiendeler som sikkerhet for andre selskapet i konsernet sin gjeld til SR-Bank. Selskapet har kausjonistansvar for utlånskonti i morselskapet JTS AS. Ansvar er oppad begrenset til kr 95 000 000.

Selskapet inngår i en konsernkontoordning med morselskapet JTS AS og andre konsernselskaper som deltakere. Det er innvilget en kassekreditt på 80 mill. Som sikkerhet for innvilget kassekreditt i morselskapet JTS AS er det gitt pant i driftstilbehør pålydende 100 mill, varelager pålydende kr 100 mill, factoringspant pålydende kr 100 mill, samt flåtepant pålydende 100 mill.

Balansført verdi av pansatte eiendeler:

	2020	2019
Varige driftsmidler	765 890	704 234
Verer	42 961 937	61 174 675
Kundefordringer	13 240 389	15 156 115
Sum	56 968 216	77 035 024



Furnes Traktorsenter AS

Noter til årsregnskapet 2020

Note 3 Mellomværende med selskap i samme konsern m.v.

	2020	2019
<i>Inkludert i kundefordringer</i>	246 025	147 107
Fordring på konsernselskap		
<i>Øvrige konsernfordringer</i>	516	11 730
Sum	516	11 730
<i>Inkludert i leverandørgjeld</i>	318 750	1 408 228
Gjeld til konsernselskap		
Trekk på kassekreditkonto	18 049 096	13 796 538
Avgitt konsernbidrag	3 486 130	165 483
Sum	21 534 226	13 962 021

Konsernmellomværende knyttet til konsernkontoordningen er inkludert i tallene ovenfor.

Note 4 Egenkapital

Årets endring i egenkapital	Aksjekapital	Annen egenkapital	Sum
Egenkapital 01.01.	500 000	21 318 131	21 818 131
Årets resultat	0	2 878 518	2 878 518
Tilleggsutbytte	0	-2 000 000	-2 000 000
Avgitt konsernbidrag	0	-2 718 401	-2 718 401
Avgang ved fusjon	0	-3 657 646	-3 657 646
Egenkapital 31.12.	500 000	16 818 603	16 318 603

Note 5 Aksjekapital og aksjonærinformasjon

Aksjekapitalen på kr. 500 000 består av 500 aksjer á kr. 1 000.

Oversikt over de største aksjonærene 31.12.

	Antall	Eierandel
JTS AS	500	100 %
Sum	500	100 %

Konsernregnskapet som inkluderer Furnes Traktorsenter AS fås utlevert hos JTS AS på Klepp.

Aksjer direkte og indirekte eiet av medlemmer i styret og daglig leder

Navn	Verv	Eierandel
Bjørn Rygg	Styremedlem	72 %



Furnes Traktorsenter AS

Noter til årsregnskapet 2020

Note 6 Skatt

Beregning av utsatt skatt/utsatt skattefordel

	31.12.2019	Tilført ved fusjon	01.01.2020	31.12.2020	Endring
Midlertidige forskjeller					
Varige driftsmidler	-102 686	-66 663	-169 349	-219 873	50 524
Varebeholdning	-1 165 003	-250 000	-1 405 003	-1 277 034	-127 969
Fordringer	-350 000	-400 000	-750 000	-750 000	0
Avsetninger mv	-116 974	0	-116 974	0	-116 974
Netto midlertidige forskjeller	-1 724 663	-716 663	-2 441 326	-2 246 907	-194 420
Grunnlag for utsatt skatt	-1 724 663	-716 663	-2 441 326	-2 246 907	194 420
Utsatt skattefordel i balansen	-379 426	-157 666	-537 092	-494 320	42 772
Benyttet skattesats	22 %	22 %	22 %	22 %	22 %
Grunnlag for skattekostnad, endring i utsatt skatt og betalbar skatt				2020	2019
Resultat før skattekostnad				3 688 019	2 538 591
Permanente forskjeller				-8 470	5 430
Endring i midlertidige resultatforskjeller				-194 420	-501 702
Grunnlag for betalbar skatt på årets resultat (A)				3 485 130	2 042 319
Avgitt konsernbidrag				-3 485 130	-165 483
Grunnlag betalbar skatt i balansen				0	1 876 836
Betalbar skatt i balansen				0	412 904
Fordeling av skattekostnaden				2020	2019
Betalbar skatt på årets resultat (A * 22%)				766 729	449 310
Endring i utsatt skatt/skattefordel fra midlertidige forskjeller				42 772	110 374
Effekt av endret utsatt skattesats				0	0
Skattekostnad				809 501	559 684



Furnes Traktorsenter AS

Noter til årsregnskapet 2020

Note 7 Lønnskostnader, antall ansatte, godtgjørelser, lån til ansatte mm.

Lønnskostnader	2020	2019
Lønninger	13 696 079	10 249 399
Arbeidsgiveravgift	1 775 183	1 490 327
Pensjonskostnader	184 765	128 993
Andre ytelser	550 794	228 057
Sum	16 206 822	12 092 776

Gjennomsnittlig antall årsverk:	25,3	17,2
---------------------------------	------	------

Ytelser til ledende personer	Daglig leder	Styret
Lønn/styrehonorar	1 067 341	0
Pensjonsutgifter	21 347	0
Annen godtgjørelse	26 364	0

Obligatorisk tjenestepensjon

Selskapet er pliktig å ha tjenestepensjonsordning etter lov om obligatorisk tjenestepensjon. Selskapets pensjonsordninger tilfredstiller kravene i denne loven.

Skattetrekk

I stedet for skattetrekkkonto er det stillet garanti av kreditinstitusjon for skattetrekk. For selskapet er garantien som er gitt innenfor en ramme på 700 000. Selskapet har ingen bundne midler pr 31.12.2020.

Kostnadsført godtgjørelse til revisor	2020	2019
Lovpålagt revisjon (Inkl. teknisk bistand med årsregnskap)	99 000	64 656
Skatterådgivning (Inkl. teknisk bistand med ligningspapirer)	18 613	14 500
Annen bistand	0	0
Sum godtgjørelse til revisor	117 613	79 056

Note 8 Leasing/leieavtaler

Årlig leie av ikke-balanserte driftsmidler	2020	2019
Husleie	2 391 424	1 651 688
Transportmidler	795 696	324 867
Inventar m.m.	313 369	229 096
Sum	3 500 490	2 205 651



Furnes Traktorsenter AS

Noter til årsregnskapet 2020

Note 9 Transaksjoner med nærstående parter

Ytelser til ledende ansatte er omtalt i note 7, og mellomværende med konsernselskaper er omtalt i note 3.

Selskapets transaksjoner med nærstående parter:

Salg av varer og tjenester til selskaper i samme konsern	7 215 865
Kjøp av varer og tjenester fra selskaper i samme konsern	6 808 498

Note 10 Hendelser etter balansedagen

Hendelsen med COVID 19 som dukket opp i 2020, vil kunne skape usikkerhet rundt forretningsdriften i selskapet. Slik vi ser det nå vil selskapet være i stand til å levere varer og tjenester som normalt i 2020. Kapitalsituasjonen i selskapet er og under kontroll. Størst risiko vil ligge på virkning av valutaendringer, og hvordan dette vil slå inn på etterspørselen utover i 2020. Selskapet har foretatt nødvendige tilpasninger i driften for å kunne være bedre rustet til å møte eventuelle markedsendringer som følge av COVID 19.

Utenom dette er det ikke spesielle hendelser etter balansedagen som vil påvirke selskapets virksomhet i vesentlig grad.



Til generalforsamlingen i Furnes Traktorsenter AS

Uttalelse om revisjonen av årsregnskapet

Vi har revidert Furnes Traktorsenter AS' årsregnskap som består av balanse per 31. desember 2020, resultatregnskap og kontantstrømpoppstilling for regnskapsåret avsluttet per denne datoen og noter til årsregnskapet, herunder et sammendrag av viktige regnskapsprinsipper.

Etter vår mening er det medfølgende årsregnskapet avgitt i samsvar med lov og forskrifter og gir et rettviseende bilde av selskapets finansielle stilling per 31. desember 2020, og av dets resultater og kontantstrømmer for regnskapsåret avsluttet per denne datoen i samsvar med regnskapslovens regler og god regnskapsskikk i Norge.

Vi har gjennomført revisjonen i samsvar med lov, forskrift og god revisjonsskikk i Norge, herunder de internasjonale revisjonsstandardene International Standards on Auditing (ISA-ene). Våre oppgaver og plikter i henhold til disse standardene er beskrevet i Revisors oppgaver og plikter ved revisjon av årsregnskapet. Vi er uavhengige av selskapet slik det kreves i lov og forskrift, og har overholdt våre øvrige etiske forpliktelser i samsvar med disse kravene. Etter vår oppfatning er innhentet revisjonsbevis tilstrekkelig og hensiktsmessig som grunnlag for vår konklusjon.

Ledelsen er ansvarlig for øvrig informasjon. Øvrig informasjon omfatter informasjon i årsrapporten bortsett fra årsregnskapet og den tilhørende revisjonsberetningen.

Vår uttalelse om revisjonen av årsregnskapet dekker ikke øvrig informasjon, og vi attesterer ikke den øvrige informasjonen.

I forbindelse med revisjonen av årsregnskapet er det vår oppgave å lese øvrig informasjon med det formål å vurdere hvorvidt det foreligger vesentlig inkonsistens mellom øvrig informasjon og årsregnskapet, kunnskap vi har opparbeidet oss under revisjonen, eller hvorvidt den tilsynelatende inneholder vesentlig feilinformasjon.

Dersom vi konkluderer med at den øvrige informasjonen inneholder vesentlig feilinformasjon er vi pålagt å rapportere det. Vi har ingenting å rapportere i så henseende.

Styret og daglig leder (ledelsen) er ansvarlig for å utarbeide årsregnskapet i samsvar med lov og forskrifter, herunder for at det gir et rettviseende bilde i samsvar med regnskapslovens regler og god regnskapsskikk i Norge. Ledelsen er også ansvarlig for slik internkontroll som den finner nødvendig for å kunne utarbeide et årsregnskap som ikke inneholder vesentlig feilinformasjon, verken som følge av misligheter eller utilsiktede feil.

PricewaterhouseCoopers AS, Kanalsletta 8, Postboks 8017, NO-4068 Stavanger

T: 02316, org. no.: 987 009 713 MVA, www.pwc.no

Statsautoriserte revisorer, medlemmer av Den norske Revisorforening og autorisert regnskapsførerselskap



Uavhengig revisors beretning - Furnes Traktorsenter AS



Ved utarbeidelsen av årsregnskapet må ledelsen ta standpunkt til selskapets evne til fortsatt drift og opplyse om forhold av betydning for fortsatt drift. Forutsetningen om fortsatt drift skal legges til grunn for årsregnskapet så lenge det ikke er sannsynlig at virksomheten vil bli avvirket.

Vårt mål med revisjonen er å oppnå betryggende sikkerhet for at årsregnskapet som helhet ikke inneholder vesentlig feilinformasjon, verken som følge av misligheter eller utilsiktede feil, og å avgi en revisjonsberetning som inneholder vår konklusjon. Betryggende sikkerhet er en høy grad av sikkerhet, men ingen garanti for at en revisjon utført i samsvar med lov, forskrift og god revisjonsskikk i Norge, herunder ISA-ene, alltid vil avdekke vesentlig feilinformasjon som eksisterer. Feilinformasjon kan oppstå som følge av misligheter eller utilsiktede feil. Feilinformasjon blir vurdert som vesentlig dersom den enkeltvis eller samlet med rimelighet kan forventes å påvirke økonomiske beslutninger som brukerne foretar basert på årsregnskapet.

For videre beskrivelse av revisors oppgaver og plikter vises det til:
<https://revisorforeningen.no/revisjonsberetninger>

Uttalelse om andre lovmessige krav

Basert på vår revisjon av årsregnskapet som beskrevet ovenfor, mener vi at opplysningene i årsberetningen om årsregnskapet, forutsetningen om fortsatt drift og forslaget til resultatdisponering er konsistente med årsregnskapet og i samsvar med lov og forskrifter.

Basert på vår revisjon av årsregnskapet som beskrevet ovenfor, og kontrollhandlinger vi har funnet nødvendig i henhold til internasjonal standard for attestasjonsoppdrag (ISAE) 3000 «Attestasjonsoppdrag som ikke er revisjon eller forenklet revisorkontroll av historisk finansiell informasjon», mener vi at ledelsen har oppfylt sin plikt til å sørge for ordentlig og oversiktlig registrering og dokumentasjon av selskapets regnskapsopplysninger i samsvar med lov og god bokføringsskikk i Norge.

Stavanger, 19. mars 2020
PricewaterhouseCoopers AS



Arne Birkeland
Statsautorisert revisor