



ÅRSREGNSKAPET FOR REGNSKAPSÅRET 2024 - GENERELL INFORMASJON

Enheten

Organisasjonsnummer: 989 884 778
Organisasjonsform: Aksjeselskap
Foretaksnavn: NEAS X AS
Forretningsadresse: c/o NEAS AS
Fosnagata 12
6509 KRISTIANSUND N

Regnskapsår

Årsregnskapets periode: 01.01.2024 - 31.12.2024

Konsern

Morselskap i konsern: Ja
Konsernregnskap lagt ved: Nei

Regnskapsregler

Regler for små foretak benyttet: Ja
Benyttet ved utarbeidelsen av årsregnskapet til selskapet: Regnskapslovens alminnelige regler

Årsregnskapet fastsatt av kompetent organ

Bekreftet av representant for selskapet: Arne Andreas Pedersen
Dato for fastsettelse av årsregnskapet: 31.03.2025

Grunnlag for avgivelse

År 2024: Årsregnskapet er elektronisk innlevert
År 2023: Tall er hentet fra elektronisk innlevert årsregnskap fra 2024

Det er ikke krav til at årsregnskapet m.v. som sendes til Regnskapsregisteret er undertegnet. Kontrollen på at dette er utført ligger hos revisor/enhetens øverste organ. Sikkerheten ivaretas ved at innsender har rolle/rettighet for innsending av årsregnskapet via Altinn, og ved at det bekreftes at årsregnskapet er fastsatt av kompetent organ.

Brønnøysundregistrene, 20.06.2025



Resultatregnskap

Beløp i: NOK	Note	2024	2023
RESULTATREGNSKAP			
Kostnader			
Lønnskostnad	2		
Annen driftskostnad		473 912	157 213
Sum kostnader		473 912	157 213
Driftsresultat		-473 912	-157 213
Finansinntekter og finanskostnader			
Inntekt på investering i datterselskap		935 531	345 144
Renteinntekt fra foretak i samme konsern	3		25 655
Annen renteinntekt		676	203
Annen finansinntekt			150 001
Sum finansinntekter		936 207	521 003
Nedskrivning av andre finansielle anleggsmidler			4 920 242
Rentekostnad til foretak i samme konsern	3	840 750	213 750
Annen rentekostnad		28 157	
Annen finanskostnad		801	39
Sum finanskostnader		869 709	5 134 031
Netto finans		66 498	-4 613 028
Resultat før skattekostnad		-814 827	-9 540 482
Skattekostnad på resultat	4		
Årsresultat		-407 414	-4 770 241
Årsresultat etter minoritetsinteresser		-407 414	-4 770 241
Totalresultat		-407 414	-4 770 241
Overføringer og disponeringer			
Avsatt til annen egenkapital		-407 414	-4 770 241
Sum overføringer og disponeringer	5	-407 414	-4 770 241



Balanse

Beløp i: NOK	Note	2024	2023
BALANSE - EIENDELER			
Anleggsmidler			
Immaterielle eiendeler			
Utsatt skattefordel	4		
Tomter, bygninger o.a. fast eiendom	3		
Maskiner og anlegg	3		
Skip, rigger, fly og lignende	3		
Driftsløsøre, inventar o.a. utstyr	3		
Finansielle anleggsmidler			
Investering i datterselskap	6	15 000 000	15 000 000
Investering i annet foretak i samme konsern	6		
Investeringer i tilknyttet selskap	6	700 000	700 000
Sum finansielle anleggsmidler		15 700 000	15 700 000
Sum anleggsmidler		15 700 000	15 700 000
Omløpsmidler			
Varer			
Lager av varer og annen beholdning	3		
Fordringer			
Kundefordringer	3		
Konsernfordringer	3	1 280 675	7 093 044
Sum fordringer		1 280 675	7 093 044
Bankinnskudd, kontanter og lignende			
Bankinnskudd, kontanter o.l.		368 698	1 764 892
Sum bankinnskudd, kontanter og lignende		368 698	1 764 892
Sum omløpsmidler		1 649 373	8 857 936
SUM EIENDELER		17 349 373	24 557 936

BALANSE - EGENKAPITAL OG GJELD



Balanse

Beløp i: NOK	Note	2024	2023
Egenkapital			
Innskutt egenkapital			
Aksjekapital	5, 7	1 000 000	1 000 000
Beholdning av egne aksjer	5		
Overkurs	5		
Annen innskutt egenkapital	5		
Sum innskutt egenkapital		1 000 000	1 000 000
Opptjent egenkapital			
Annen egenkapital	5	7 885 398	8 292 812
Udekket tap	5		
Sum opptjent egenkapital		7 885 398	8 292 812
Sum egenkapital		8 885 398	9 292 812
Gjeld			
Langsiktig gjeld			
Utsatt skatt	4		
Annen langsiktig gjeld			
Gjeld til kredittinstitusjoner	3		
Langsiktig konserngjeld	3	8 252 100	15 000 000
Sum annen langsiktig gjeld		8 252 100	15 000 000
Sum langsiktig gjeld		8 252 100	15 000 000
Kortsiktig gjeld			
Gjeld til kredittinstitusjoner	3		
Leverandørgjeld		211 875	265 124
Betalbar skatt	4		
Kortsiktig konserngjeld	3		
Sum kortsiktig gjeld		211 875	265 124
Sum gjeld		8 463 975	15 265 124
SUM EGENKAPITAL OG GJELD		17 349 373	24 557 936



Brønnøysundregistrene

ÅRSREGNSKAP FOR REGNSKAPSÅRET 2024 - GENERELL INFORMASJON

Journalnummer: 2025 540810

Enheten

Organisasjonsnummer: 989 884 778
Organisasjonsform: Aksjeselskap
Foretaksnavn: NEAS X AS
Forretningsadresse: c/o NEAS AS
Fosnagata 12
6509 KRISTIANSUND N

Regnskapsår

Årsregnskapets periode: 01.01.2024 - 31.12.2024

Konsern

Mørselskap i konsern: Ja
Konsernregnskap lagt ved: Nei

Regnskapsregler

Regler for små foretak benyttet: Ja
Benyttet ved utarbeidelsen av
årsregnskapet til selskapet: Regnskapslovens alminnelige regler

Årsregnskapet fastsatt av kompetent organ

Bekreftet av representant for selskapet: Arne Andreas Pedersen
Dato for fastsettelse av årsregnskapet: 31.03.2025

Grunnlag for avgivelse

År 2024: Årsregnskap er elektronisk innlevert.
År 2023: Tall er hentet fra elektronisk innlevert årsregnskap fra 2024.

Det er ikke krav til at årsregnskapet m.v. som sendes til Regnskapsregisteret er undertegnet. Kontrollen på at dette er utført ligger hos revisor/enhetens øverste organ. Sikkerheten ivaretas ved at innsender har rolle/rettighet for innsending av årsregnskapet via Altinn, og ved at det bekreftes at årsregnskapet er fastsatt av kompetent organ.

Brønnøysundregistrene, 19.06.2025



Organisasjonsnr: 989 884 778
NEAS X AS

RESULTATREGNSKAP

Beløp i: NOK	Note	2024	2023
RESULTATREGNSKAP			
Kostnader			
Lønnskostnad	2		
Annen driftskostnad		473 912	157 213
Sum kostnader		473 912	157 213
Driftsresultat		-473 912	-157 213
Finansinntekter og finanskostnader			
Inntekt på investering i datterselskap		935 531	345 144
Renteinntekt fra foretak i samme konsern	3		25 655
Annen renteinntekt		676	203
Annen finansinntekt			150 001
Sum finansinntekter		936 207	521 003
Nedskrivning av andre finansielle anleggsmidler			4 920 242
Rentekostnad til foretak i samme konsern	3	840 750	213 750
Annen rentekostnad		28 157	
Annen finanskostnad		801	39
Sum finanskostnader		869 709	5 134 031
Netto finans		66 498	-4 613 028
Resultat før skattekostnad		-814 827	-9 540 482
Skattekostnad på resultat	4		
Årsresultat		-407 414	-4 770 241
Årsresultat etter minoritetsinteresser		-407 414	-4 770 241
Totalresultat		-407 414	-4 770 241
Overføringer og disponeringer			
Avsatt til annen egenkapital		-407 414	-4 770 241
Sum overføringer og disponeringer	5	-407 414	-4 770 241



Organisasjonsnr: 989 884 778
NEAS X AS

BALANSE

Beløp i: NOK	Note	2024	2023
BALANSE - EIENDELER			
Anleggsmidler			
Immaterielle eiendeler			
Utsatt skattefordel	4		
Tomter, bygninger o.a. fast eiendom	3		
Maskiner og anlegg	3		
Skip, rigger, fly og lignende	3		
Driftsløsøre, inventar o. a. utstyr	3		
Finansielle anleggsmidler			
Investering i datterselskap	6	15 000 000	15 000 000
Investering i annet foretak i samme konsern	6		
Investeringer i tilknyttet selskap	6	700 000	700 000
Sum finansielle anleggsmidler		15 700 000	15 700 000
Sum anleggsmidler		15 700 000	15 700 000
Omløpsmidler			
Varer			
Lager av varer og annen beholdning	3		
Fordringer			
Kundefordringer	3		
Konsernfordringer	3	1 280 675	7 093 044
Sum fordringer		1 280 675	7 093 044
Bankinnskudd, kontanter og lignende			
Bankinnskudd, kontanter o. l.		368 698	1 764 892
Sum bankinnskudd, kontanter og lignende		368 698	1 764 892
Sum omløpsmidler		1 649 373	8 857 936
SUM EIENDELER		17 349 373	24 557 936

BALANSE - EGENKAPITAL OG GJELD

Egenkapital



Innskutt egenkapital			
Aksjekapital	5, 7	1 000 000	1 000 000
Beholdning av egne aksjer	5		
Overkurs	5		
Annen innskutt egenkapital	5		
Sum innskutt egenkapital		1 000 000	1 000 000
Opptjent egenkapital			
Annen egenkapital	5	7 885 398	8 292 812
Udekket tap	5		
Sum opptjent egenkapital		7 885 398	8 292 812
Sum egenkapital		8 885 398	9 292 812
Gjeld			
Langsiktig gjeld			
Utsatt skatt	4		
Annen langsiktig gjeld			
Gjeld til			
kredittinstitusjoner	3		
Langsiktig konserngjeld	3	8 252 100	15 000 000
Sum annen langsiktig gjeld		8 252 100	15 000 000
Sum langsiktig gjeld		8 252 100	15 000 000
Kortsiktig gjeld			
Gjeld til			
kredittinstitusjoner	3		
Leverandørgjeld		211 875	265 124
Betalbar skatt	4		
Kortsiktig konserngjeld	3		
Sum kortsiktig gjeld		211 875	265 124
Sum gjeld		8 463 975	15 265 124
SUM EGENKAPITAL OG GJELD		17 349 373	24 557 936



Organisasjonsnr: 989 884 778
NEAS X AS

NOTEOPPLYSNINGER - SELSKAP - alle poster oppgitt i hele tall

Note

Antall årsverk i regnskapsåret
0.00

Sum Beløp

Balanseført verdi 31.12. Varige driftsmidler Immaterielle eiend.

Konsernregnskap

Morselskapet sitt navn

Forretningskontor for morselskapet

Begrunnelse for at datterselskap er utelatt fra konsolideringen

Samlet beløp - tilknyttet selskap Årets Fjorårets

Samlet beløp - foretak i samme konsern Årets Fjorårets

Samlet beløp - foretak i samme konsern Årets Fjorårets

Samlet beløp - felles kontrollert virksomhet Årets Fjorårets

Pantstillelse Beløp

Beholdning av egne aksjer Antall Pålydende Andel av aksjek.



Årsregnskap 2024

Neas X AS

Resultatregnskap
Balanse
Noter til regnskapet

Org.nr.: 989 884 778

Dokumentet er signert med Orgbrain eSign
- en standard elektronisk signatur i samsvar
med EU-forordning 910/2014 (eIDAS).

Orgbrain
eSign 



Resultatregnskap

Neas X AS

Driftsinntekter og driftskostnader	Note	2024	2023
Annen driftskostnad		473 912	157 213
Sum driftskostnader		473 912	157 213
Driftsresultat		-473 912	-157 213
Finansinntekter og finanskostnader			
Inntekt på investering i datterselskap		935 531	345 144
Renteinntekt fra foretak i samme konsern	3	0	25 655
Annen renteinntekt		676	203
Annen finansinntekt		0	150 001
Nedskrivning av andre finansielle anleggsmidler		0	4 920 242
Rentekostnad til foretak i samme konsern	3	840 750	213 750
Annen rentekostnad		28 157	0
Annen finanskostnad		801	39
Resultat av finansposter		66 498	-4 613 028
Resultat før skattekostnad		-407 414	-4 770 241
Skattekostnad på resultat	4	0	0
Årsresultat		-407 414	-4 770 241
Overføringer			
Avsatt til annen egenkapital		-407 414	-4 770 241
Sum overføringer	5	-407 414	-4 770 241



Balanse

Neas X AS

Eiendeler	Note	2024	2023
Anleggsmidler			
<i>Finansielle anleggsmidler</i>			
Investeringer i datterselskap	6	15 000 000	15 000 000
Investeringer i tilknyttet selskap	6	700 000	700 000
Sum finansielle anleggsmidler		15 700 000	15 700 000
Sum anleggsmidler		15 700 000	15 700 000
Omløpsmidler			
<i>Fordringer</i>			
Konsernfordringer	3	1 280 675	7 093 044
Sum fordringer		1 280 675	7 093 044
<i>Bankinnskudd, kontanter o.l</i>			
Bankinnskudd, kontanter o.l.		368 698	1 764 892
Sum bankinnskudd, kontanter o.l		368 698	1 764 892
Sum omløpsmidler		1 649 373	8 857 936
Sum eiendeler		17 349 373	24 557 936



Balanse

Neas X AS

Egenkapital og gjeld	Note	2024	2023
Egenkapital			
<i>Innskutt egenkapital</i>			
Aksjekapital	5, 7	1 000 000	1 000 000
Sum innskutt egenkapital		<u>1 000 000</u>	<u>1 000 000</u>
<i>Opptjent egenkapital</i>			
Annen egenkapital	5	7 885 398	8 292 812
Sum opptjent egenkapital		<u>7 885 398</u>	<u>8 292 812</u>
Sum egenkapital		<u>8 885 398</u>	<u>9 292 812</u>
Gjeld			
<i>Annen langsiktig gjeld</i>			
Langsiktig konserngjeld	3	8 252 100	15 000 000
Sum annen langsiktig gjeld		<u>8 252 100</u>	<u>15 000 000</u>
<i>Kortsiktig gjeld</i>			
Leverandørgjeld		211 875	265 124
Sum kortsiktig gjeld		<u>211 875</u>	<u>265 124</u>
Sum gjeld		<u>8 463 975</u>	<u>15 265 124</u>
Sum egenkapital og gjeld		<u>17 349 373</u>	<u>24 557 936</u>

31.03.2025
Styret i Neas X AS

Arne Andreas Pedersen
styreleder

Kenneth Meyer
daglig leder

Gunn Torild Brevik
styremedlem



Regnskapsprinsipper

Regnskapsprinsipper

Årsregnskapet er satt opp i samsvar med regnskapsloven og god regnskapsskikk for små foretak.

Bruk av estimater

Utarbeidelse av regnskap i samsvar med regnskapsloven krever bruk av estimater. Videre krever anvendelse av selskapets regnskapsprinsipper at ledelsen må utøve skjønn. Områder som i stor grad inneholder slike skjønnsmessige vurderinger, høy grad av kompleksitet, eller områder hvor forutsetninger og estimater er vesentlige for årsregnskapet, er beskrevet i notene.

Klassifisering av balanseposter

Eiendeler bestemt til varig eie eller bruk klassifiseres som anleggsmidler. Eiendeler som er tilknyttet varekretsløpet klassifiseres som omløpsmidler. Fordringer for øvrig klassifiseres som omløpsmidler hvis de skal tilbakebetales innen ett år. For gjeld legges analoge kriterier til grunn. Første års avdrag på langsiktige fordringer og langsiktig gjeld klassifiseres likevel ikke som omløpsmiddel og kortsiktig gjeld.

Investeringer i andre selskaper

Kostmetoden brukes som prinsipp for investeringer i andre selskaper. Kostprisen økes når midler tilføres ved kapitalutvidelse, eller når det gis konsernbidrag til datterselskap. Mottatte utdelinger resultatføres i utgangspunktet som inntekt. Utdelinger som overstiger andel av opptjent egenkapital etter kjøpet føres som reduksjon av anskaffelseskost. Utbytte/konsernbidrag fra datterselskap regnskapsføres det samme året som datterselskapet avsetter beløpet. Utbytte fra andre selskaper regnskapsføres som finansinntekt når det er vedtatt.

Fordringer

Andre fordringer, både omløpsfordringer og anleggsfordringer, føres opp til det laveste av pålydende og virkelig verdi. Virkelig verdi er nåverdien av forventede framtidige innbetalinger. Det foretas likevel ikke neddiskontering når effekten av neddiskontering er uvesentlig for regnskapet. Avsetning til tap vurderes på samme måte som kundefordringer.

Skatt

Skattekostnaden i resultatregnskapet omfatter både periodens betalbare skatt og endring i utsatt skatt. Utsatt skatt beregnes med aktuell skattesats på grunnlag av de midlertidige forskjeller som eksisterer mellom regnskapsmessige og skattemessige verdier, samt eventuelt ligningsmessig underskudd til fremføring ved utgangen av regnskapsåret. Skatteøkende og skattereduserende midlertidige forskjeller som reverserer eller kan reversere i samme periode er utlignet. Oppføring av utsatt skattefordel på netto skattereduserende forskjeller som ikke er utlignet og underskudd til fremføring, begrunnes med antatt fremtidig inntjening. Utsatt skatt og skattefordel som kan balanseføres oppføres netto i balansen. Skattereduksjon ved avgitt konsernbidrag, og skatt på mottatt konsernbidrag som føres til reduksjon av kostpris eller direkte mot egenkapitalen, føres direkte mot skatt i balansen (mot betalbar skatt hvis konsernbidraget har virkning på betalbar skatt og mot utsatt skatt hvis konsernbidraget har virkning på utsatt skatt). Utsatt skatt regnskapsføres til nominelt beløp.

Note 2 Lønnskostnader

Neas X AS har ikke hatt lønns- eller personalkostnader i 2024 og det foreligger heller ingen slike forpliktelser.

Note 3 Mellomværende konsernselskap

	2024	2023
Kortsiktige fordring på konsernselskaper	1 280 675	7 093 044
Renter på lån fra konsernselskaper	0	25 655
Langsiktig gjeld konsernselskap	8 252 100	15 000 000
Rentekostnader konsern	840 750	213 750



Note 4 Skatt

Årets skattekostnad	2024	2023
Resultatført skatt på ordinært resultat:		
Betalbar skatt	0	0
Endring i utsatt skattefordel	0	0
Skattekostnad ordinært resultat	0	0
Skattepliktig inntekt:		
Ordinært resultat før skatt	-407 414	-4 770 241
Permanente forskjeller	407 414	4 770 241
Skattepliktig inntekt	0	0
Betalbar skatt i balansen:		
Betalbar skatt på årets resultat	-205 817	-75 932
Betalbar skatt på mottatt konsernbidrag	205 817	75 932
Sum betalbar skatt i balansen	0	0
Beregning av effektiv skattesats		
Resultat før skatt	-407 414	-4 770 241
Beregnet skatt av resultat før skatt	-89 631	-1 049 453
Skatteeffekt av permanente forskjeller	89 631	1 049 453
Sum	0	0

Skatteeffekten av midlertidige forskjeller og underskudd til fremføring som har gitt opphav til utsatt skatt og utsatte skattefordeler, spesifisert på typer av midlertidige forskjeller

	2024	2023	Endring
Akkumulert fremførbart underskudd	-1	-1	0
Inngår ikke i beregningen av utsatt skatt	0	1	1
Grunnlag for utsatt skattefordel	-1	0	1
Utsatt skattefordel (22 %)	0	0	0

Note 5 Egenkapital

	Aksjekapital	Annen egenkapital	Sum egenkapital
Pr. 01.01.	1 000 000	8 292 812	9 292 812
Årets resultat	0	-407 414	-407 414
Pr. 31.12.	1 000 000	7 885 398	8 885 398



Note 6 Investering i datterselskap, tilknyttet selskap og felleskontrollert virksomhet

Investering i datterselskap, tilknyttet selskap og felleskontrollert virksomhet er bokført i henhold til kostmetoden.

Selskap	Forretningskontor	Eier- /stemmeandel	Årets resultat	EK pr. 31.12
Neas IT AS	Kristiansund	100 %	1 997 290	9 243 887
Kristiansund Energihub AS	Kristiansund	33,33 %	-59 374	2 034 374

Neas X AS er morselskap i et underkonsern. Med hjemmel i regnskapsloven §3-7, er det unnlatt å utarbeide konsernregnskap.

Det utarbeides konsernregnskap for Neas AS som er eneksjonær i Neas X AS. Konsernregnskapet er tilgjengelig på Neas AS sin forretningsadresse: Fosnagata 12, 6509 Kristiansund.

Note 7 Aksjonærer

Aksjekapitalen i Neas X AS pr. 31.12.2024 består av:

	Antall	Pålydende	Bokført
Ordinære aksjer	1 000	1 000,0	1 000 000
Sum	1 000		1 000 000

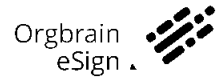
Eierstruktur

	Sum	Eierandel	Stemmeandel
Neas AS	1 000	100,00	100,00
Totalt antall aksjer	1 000	100,00	100,00

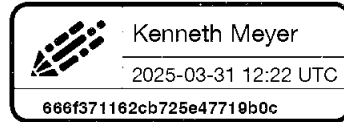
Det utarbeides konsernregnskap for Neas AS som er hovedaksjonær i Neas X AS. Konsernregnskapet er tilgjengelig på Neas AS sin forretningsadresse; Fosnagata 12, 6509 Kristiansund.



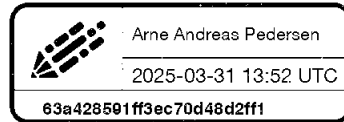
Dokumentet er signert med Orgbrain eSign - en standard elektronisk signatur i samsvar med EU-forordning 910/2014 (eIDAS).



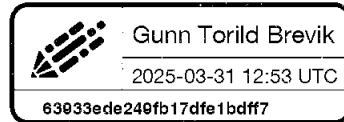
Kenneth Meyer



Arne Andreas Pedersen



Gunn Torild Brevik



Denne dokumentpakken inneholder:
- Det originale dokumentet (7 sider)
- Denne signatursiden på slutten



BDO AS
Storgata 19
6509 Kristiansund N

Uavhengig revisors beretning

Til generalforsamlingen i Neas X AS

Konklusjon

Vi har revidert årsregnskapet til Neas X AS.

Årsregnskapet består av:

- Balanse per 31. desember 2024
- Resultatregnskap for 2024
- Noter til årsregnskapet, herunder et sammendrag av viktige regnskapsprinsipper.

Etter vår mening:

- Oppfyller årsregnskapet gjeldende lovkrav, og
- Gir årsregnskapet et rettviseende bilde av selskapets finansielle stilling per 31. desember 2024 og av dets resultater for regnskapsåret avsluttet per denne datoen i samsvar med regnskapslovens regler og god regnskapsskikk i Norge.

Grunnlag for konklusjonen

Vi har gjennomført revisjonen i samsvar med International Standards on Auditing (ISA-ene). Våre oppgaver og plikter i henhold til disse standardene er beskrevet nedenfor under Revisors oppgaver og plikter ved revisjonen av årsregnskapet. Vi er uavhengige av selskapet i samsvar med kravene i relevante lover og forskrifter i Norge og International Code of Ethics for Professional Accountants (inkludert internasjonale uavhengighetsstandarder) utstedt av International Ethics Standards Board for Accountants (IESBA-reglene), og vi har overholdt våre øvrige etiske forpliktelser i samsvar med disse kravene. Innhentet revisjonsbevis er etter vår vurdering tilstrekkelig og hensiktsmessig som grunnlag for vår konklusjon.

Styret og daglig leders ansvar for årsregnskapet

Styret og daglig leder (ledelsen) er ansvarlig for å utarbeide årsregnskapet og for at det gir et rettviseende bilde i samsvar med regnskapslovens regler og god regnskapsskikk i Norge. Ledelsen er også ansvarlig for slik intern kontroll som den finner nødvendig for å kunne utarbeide et årsregnskap som ikke inneholder vesentlig feilinformasjon, verken som følge av misligheter eller utilsiktede feil.

Ved utarbeidelsen av årsregnskapet må ledelsen ta standpunkt til selskapets evne til fortsatt drift og opplyse om forhold av betydning for fortsatt drift. Forutsetningen om fortsatt drift skal legges til grunn for årsregnskapet så lenge det ikke er sannsynlig at virksomheten vil bli avviklet.

Revisors oppgaver og plikter ved revisjonen av årsregnskapet

Vårt mål er å oppnå betryggende sikkerhet for at årsregnskapet som helhet ikke inneholder vesentlig feilinformasjon, verken som følge av misligheter eller utilsiktede feil, og å avgi en revisjonsberetning som inneholder vår konklusjon. Betryggende sikkerhet er en høy grad av sikkerhet, men ingen garanti for at en revisjon utført i samsvar med ISA-ene, alltid vil avdekke vesentlig feilinformasjon. Feilinformasjon kan oppstå som følge av misligheter eller utilsiktede feil. Feilinformasjon er å anse som vesentlig dersom den enkeltvis eller samlet med rimelighet kan forventes å påvirke de økonomiske beslutningene som brukerne foretar på grunnlag av årsregnskapet.



For videre beskrivelse av revisors oppgaver og plikter vises det til:
<https://revisorforeningen.no/revisjonsberetninger>

BDO AS

Toril Ulfsnes
statsautorisert revisor
(elektronisk signert)

Penneo Dokumentnøkkel: GLK9J-ONW3U-5B94-6D2QG-L3L6P-OHHGH



PENNEO

Signaturene i dette dokumentet er juridisk bindende. Dokument signert med "Penneo™ - sikker digital signatur". De signerende parter sin identitet er registrert, og er listet nedenfor.

"Med min signatur bekrefter jeg alle datoer og innholdet i dette dokument."

Ulfsnes, Toril

Statsautorisert revisor

På vegne av: BDO AS

Serienummer: no_bankid:9578-5995-4-403756

IP: 188.95.xxx.xxx

2025-04-08 16:06:20 UTC



Penneo Dokumentnøkkel: GLK9J-ONW3U-5B194-6D2QG-L3L6P-OHHGH

Dette dokumentet er signert digitalt via **Penneo.com**. De signerte dataene er validert ved hjelp av den matematiske hashverdien av det originale dokumentet. All kryptografisk bevisføring er innebygd i denne PDF-en for fremtidig validering.

Dette dokumentet er forseglest med et kvalifisert elektronisk segl ved bruk av et sertifikat og et tidsstempel fra en kvalifisert tillitstjenesteleverandør.

Slik kan du bekrefte at dokumentet er originalt

Når du åpner dokumentet i Adobe Reader, kan du se at det er sertifisert av **Penneo A/S**. Dette beviser at innholdet i dokumentet ikke har blitt endret siden tidspunktet for signeringen. Bevis for de individuelle signatørens digitale signaturer er vedlagt dokumentet.

Du kan bekrefte de kryptografiske bevisene ved hjelp av Penneos validator, <https://penneo.com/validator>, eller andre valideringsverktøy for digitale signaturer.