



ÅRSREGNSKAPET FOR REGNSKAPSÅRET 2023 - GENERELL INFORMASJON

Enheten

Organisasjonsnummer:	892 771 782
Organisasjonsform:	Aksjeselskap
Foretaksnavn:	NORTEMP GRUPPEN AS
Forretningsadresse:	Jærveien 338 4322 SANDNES

Regnskapsår

Årsregnskapets periode:	01.01.2023 - 31.12.2023
-------------------------	-------------------------

Konsern

Mørselskap i konsern:	Ja
Konsernregnskap lagt ved:	Ja

Regnskapsregler

Regler for små foretak benyttet:	Nei
Benyttet ved utarbeidelsen av årsregnskapet til selskapet:	Regnskapslovens alminnelige regler
Benyttet ved utarbeidelsen av årsregnskapet til konsernet:	Regnskapslovens alminnelige regler

Årsregnskapet fastsatt av kompetent organ

Bekreftet av representant for selskapet:	Credo Revisjon AS
Dato for fastsettelse av årsregnskapet:	13.05.2024

Grunnlag for avgivelse

År 2023: Årsregnskapet er elektronisk innlevert
År 2022: Tall er hentet fra elektronisk innlevert årsregnskap fra 2023

Det er ikke krav til at årsregnskapet m.v. som sendes til Regnskapsregisteret er undertegnet. Kontrollen på at dette er utført ligger hos revisor/enhetens øverste organ. Sikkerheten ivaretas ved at innsender har rolle/rettighet for innsending av årsregnskapet via Altinn, og ved at det bekreftes at årsregnskapet er fastsatt av kompetent organ.

Brønnøysundregistrene, 23.07.2025



Resultatregnskap

Beløp i: NOK	Note	2023	2022
RESULTATREGNSKAP			
Inntekter			
Salgsinntekt		7 699 780	7 386 671
Sum inntekter		7 699 780	7 386 671
Kostnader			
Varekostnad	2	4 923 270	4 662 504
Lønnskostnad	3	1 233 894	1 209 452
Avskrivning på varige driftsmidler og immaterielle eiendeler	4	29 900	29 900
Annen driftskostnad	3	755 207	793 941
Sum kostnader		6 942 271	6 695 797
Driftsresultat		757 509	690 874
Finansinntekter og finanskostnader			
Inntekt på investering i datterselskap og tilknyttet selskap	5	10 000 000	12 120 000
Annen renteinntekt		270 373	275 413
Annen finansinntekt		10 701	37 998
Sum finansinntekter		10 281 074	12 433 411
Annen rentekostnad		244 252	226 534
Annen finanskostnad			1 963
Sum finanskostnader		244 252	228 497
Netto finans		10 036 822	12 204 914
Ordinært resultat før skattekostnad		10 794 331	12 895 788
Skattekostnad på ordinært resultat	6	215 742	218 620
Ordinært resultat etter skattekostnad		10 578 589	12 677 168
Årsresultat		10 578 589	12 677 168
Overføringer og disponeringer			
Ordinært utbytte		10 000 000	10 000 000
Overføringer til/fra annen egenkapital		578 589	2 677 168
Sum overføringer og disponeringer		10 578 589	12 677 168



Resultatregnskap

Beløp i: NOK	Note	2023	2022
---------------------	-------------	-------------	-------------



Balanse

Beløp i: NOK	Note	2023	2022
BALANSE - EIENDELER			
Anleggsmidler			
Immaterielle eiendeler			
Varige driftsmidler			
Tomter, bygninger og annen fast eiendom	4	4 408 025	4 408 025
Driftsløsøre, inventar, verktøy, kontormaskiner og lignende	4	63 733	93 633
Sum varige driftsmidler		4 471 758	4 501 658
Finansielle anleggsmidler			
Investering i datterselskap	5	34 087 530	34 087 530
Andre fordringer	7	5 035 339	10 413 078
Sum finansielle anleggsmidler		39 122 869	44 500 608
Sum anleggsmidler		43 594 627	49 002 266
Omløpsmidler			
Varer			
Fordringer			
Kundefordringer	8	119 449	128 216
Andre fordringer		78 325	1 587 397
Konsernfordringer	5	10 000 000	10 000 000
Sum fordringer		10 197 774	11 715 613
Bankinnskudd, kontanter og lignende			
Bankinnskudd, kontanter og lignende	9	9 000 272	33 623
Sum bankinnskudd, kontanter og lignende		9 000 272	33 623
Sum omløpsmidler		19 198 046	11 749 236
SUM EIENDELER		62 792 673	60 751 502

BALANSE - EGENKAPITAL OG GJELD



Balanse

Beløp i: NOK	Note	2023	2022
Egenkapital			
Innskutt egenkapital			
Aksjekapital	10,11	6 000 000	6 000 000
Sum innskutt egenkapital		6 000 000	6 000 000
Opptjent egenkapital			
Annen egenkapital	11	33 507 847	32 929 257
Sum opptjent egenkapital		33 507 847	32 929 257
Sum egenkapital		39 507 847	38 929 257
Gjeld			
Langsiktig gjeld			
Utsatt skatt	6	28 356	35 168
Sum avsetninger for forpliktelser		28 356	35 168
Annen langsiktig gjeld			
Gjeld til kredittinstitusjoner	7,12	2 347 067	2 562 071
Øvrig langsiktig gjeld	2	106 170	243 617
Sum annen langsiktig gjeld		2 453 237	2 805 688
Sum langsiktig gjeld		2 481 593	2 840 856
Kortsiktig gjeld			
Gjeld til kredittinstitusjoner	9,12	0	4 780 493
Leverandørgjeld	8	14 151	1 603 662
Betalbar skatt	6	222 554	210 967
Skyldige offentlige avgifter		96 587	67 486
Utbytte		10 000 000	10 000 000
Kortsiktig konserngjeld	9	10 346 060	4 299 544
Annen kortsiktig gjeld		123 881	139 237
Sum kortsiktig gjeld		20 803 233	21 101 389
Sum gjeld		23 284 826	23 942 245
SUM EGENKAPITAL OG GJELD		62 792 673	62 871 502



Konsernets resultatregnskap

Beløp i: NOK	Note	2023	2022
RESULTATREGNSKAP			
Inntekter			
Salgsinntekt	9	405 496 313	398 549 814
Annen driftsinntekt		1 357 082	1 138 217
Sum inntekter		406 853 395	399 688 031
Kostnader			
Varekostnad		303 811 558	299 106 198
Lønnskostnad	8	69 154 810	64 074 810
Avskrivning på varige driftsmidler og immaterielle eiendeler	4	3 062 271	2 834 742
Annen driftskostnad	4,8	15 517 047	14 711 590
Sum kostnader		391 545 686	380 727 340
Driftsresultat		15 307 709	18 960 691
Finansinntekter og finanskostnader			
Annen renteinntekt	5	870 433	509 205
Annen finansinntekt		58 299	421 021
Sum finansinntekter		928 732	930 226
Annen rentekostnad		972 185	686 285
Annen finanskostnad		60 811	16 400
Sum finanskostnader		1 032 996	702 685
Netto finans		-104 264	227 541
Ordinært resultat før skattekostnad		15 203 445	19 188 232
Skattekostnad på ordinært resultat	7	3 398 309	4 273 271
Ordinært resultat etter skattekostnad		11 805 136	14 914 961
Årsresultat		11 805 136	14 914 961
Minoritetsinteresser	1	1 525 434	1 787 399
Årsresultat etter minoritetsinteresser		10 279 702	13 127 562
Overføringer og disponeringer			



Konsernets resultatregnskap

Beløp i: NOK	Note	2023	2022
Ordinært utbytte		10 000 000	10 000 000
Overføringer til/fra annen egenkapital		279 702	3 127 562
Sum overføringer og disponeringer		10 279 702	13 127 562



Konsernets balanse

Beløp i: NOK	Note	2023	2022
BALANSE - EIENDELER			
Anleggsmidler			
Immaterielle eiendeler			
Varige driftsmidler			
Tomter, bygninger og annen fast eiendom	4	4 408 025	4 416 825
Maskiner og anlegg	4	9 654 654	5 753 901
Driftsløsøre, inventar, verktøy, kontormaskiner og lignende	4	93 524	129 327
Sum varige driftsmidler		14 156 203	10 300 053
Finansielle anleggsmidler			
Andre fordringer	5	5 137 877	10 866 280
Sum finansielle anleggsmidler		5 137 877	10 866 280
Sum anleggsmidler		19 294 080	21 166 333
Omløpsmidler			
Varer			
Fordringer			
Kundefordringer	10,12	46 417 775	51 404 247
Andre fordringer	5	4 393 819	6 055 494
Sum fordringer		50 811 594	57 459 741
Bankinnskudd, kontanter og lignende			
Bankinnskudd, kontanter og lignende	6	11 531 311	3 165 236
Sum bankinnskudd, kontanter og lignende		11 531 311	3 165 236
Sum omløpsmidler		62 342 905	60 624 977
SUM EIENDELER		81 636 985	81 791 310

BALANSE - EGENKAPITAL OG GJELD

Egenkapital



Konsernets balanse

Beløp i: NOK	Note	2023	2022
Innskutt egenkapital			
Aksjekapital	1,2	6 000 000	6 000 000
Sum innskutt egenkapital		6 000 000	6 000 000
Opptjent egenkapital			
Annen egenkapital	1	8 884 314	8 604 612
Minoritetsinteresser		-1 024 928	-1 030 360
Sum opptjent egenkapital		7 859 386	7 574 252
Sum egenkapital		13 859 386	13 574 252
Gjeld			
Langsiktig gjeld			
Utsatt skatt	7	1 047 029	579 173
Sum avsetninger for forpliktelser		1 047 029	579 173
Annen langsiktig gjeld			
Gjeld til kredittinstitusjoner	11,12	8 355 261	5 480 721
Øvrig langsiktig gjeld	11	106 170	243 617
Sum annen langsiktig gjeld		8 461 431	5 724 338
Sum langsiktig gjeld		9 508 460	6 303 511
Kortsiktig gjeld			
Gjeld til kredittinstitusjoner	12	0	4 780 493
Leverandørgjeld		26 191 208	25 215 449
Betalbar skatt	7	2 930 453	3 859 110
Skyldige offentlige avgifter		8 047 876	7 437 702
Utbytte		11 520 000	11 780 000
Annen kortsiktig gjeld		9 579 602	8 840 793
Sum kortsiktig gjeld		58 269 139	61 913 547
Sum gjeld		67 777 599	68 217 058
SUM EGENKAPITAL OG GJELD		81 636 985	81 791 310



Årsregnskap 2023 Nortemp Gruppen AS

Resultatregnskap
Balanse
Noter
Kontantstrømanalyse

Org.nr.: 892 771 782

**Resultatregnskap****Nortemp Gruppen AS**

Driftsinntekter og driftskostnader	Note	2023	2022
Salgsinntekt		7 699 780	7 386 671
Sum driftsinntekter		7 699 780	7 386 671
Varekostnad	2	4 923 270	4 662 504
Lønnskostnad	3	1 233 894	1 209 452
Avskrivning av driftsmidler og immaterielle eiendeler	4	29 900	29 900
Annen driftskostnad	3	755 207	793 941
Sum driftskostnader		6 942 271	6 695 797
Driftsresultat		757 509	690 874
Finansinntekter og finanskostnader			
Inntekt på investering i annet foretak i samme konsern	5	10 000 000	12 120 000
Annen renteinntekt		270 373	275 413
Annen finansinntekt		10 701	37 998
Annen rentekostnad		244 251	226 534
Annen finanskostnad		0	1 963
Resultat av finansposter		10 036 823	12 204 914
Resultat før skattekostnad		10 794 331	12 895 788
Skattekostnad på resultat	6	215 742	218 620
Resultat		10 578 589	12 677 168
Årsresultat		10 578 589	12 677 168
Overføringer			
Avsatt til utbytte		10 000 000	10 000 000
Avsatt til annen egenkapital		578 589	2 677 168
Sum overføringer		10 578 589	12 677 168



Balanse Nortemp Gruppen AS

Eiendeler	Note	2023	2022
Anleggsmidler			
Varige driftsmidler			
Tomter, bygninger o.a. fast eiendom	4	4 408 025	4 408 025
Driftsløsøre, inventar o.a. utstyr	4	63 733	93 633
Sum varige driftsmidler		4 471 758	4 501 658
Finansielle anleggsmidler			
Investeringer i datterselskap	5	34 087 530	34 087 530
Andre langsiktige fordringer	7	5 035 339	10 413 078
Sum finansielle anleggsmidler		39 122 869	44 500 608
Sum anleggsmidler		43 594 627	49 002 266
Omløpsmidler			
Fordringer			
Kundefordringer	8	119 449	128 216
Andre kortsiktige fordringer		78 325	1 587 397
Konsernfordringer	5	10 000 000	12 120 000
Sum fordringer		10 197 774	13 835 613
Bankinnskudd, kontanter o.l.	9	9 000 272	33 624
Sum omløpsmidler		19 198 046	13 869 237
Sum eiendeler		62 792 673	62 871 502



Balanse

Nortemp Gruppen AS

Egenkapital og gjeld	Note	2023	2022
Egenkapital			
Innskutt egenkapital			
Aksjekapital	10, 11	6 000 000	6 000 000
Sum innskutt egenkapital		6 000 000	6 000 000
Opptjent egenkapital			
Annen egenkapital	11	33 507 847	32 929 257
Sum opptjent egenkapital		33 507 847	32 929 257
Sum egenkapital		39 507 847	38 929 257
Gjeld			
Avsetning for forpliktelser			
Utsatt skatt	6	28 356	35 168
Annen langsiktig gjeld			
Gjeld til kredittinstitusjoner	7, 12	2 347 067	2 562 071
Øvrig langsiktig gjeld	2	106 170	243 617
Sum annen langsiktig gjeld		2 453 237	2 805 688
Kortsiktig gjeld			
Gjeld til kredittinstitusjoner	9, 12	0	4 780 493
Leverandørgjeld	8	14 151	1 603 662
Betalbar skatt	6	222 554	210 967
Skyldig offentlige avgifter		96 587	67 486
Utbytte		10 000 000	10 000 000
Konserngjeld	9	10 346 060	4 299 544
Annen kortsiktig gjeld		123 881	139 237
Sum kortsiktig gjeld		20 803 233	21 101 389
Sum gjeld		23 284 827	23 942 245
Sum egenkapital og gjeld		62 792 673	62 871 502



Balanse

Nortemp Gruppen AS

Sandnes, 13/5-24

Styret i Nortemp Gruppen AS

Terje Ree
Daglig leder/styremedlem

Øyvind Tveit
Styremedlem

Atle Lunde
Styrets leder

Asle Frestad
Styremedlem

Frode Jensen
Styremedlem



Indirekte kontantstrøm

Nortemp Gruppen AS

	Note	2023	2022
Kontantstrømmer fra operasjonelle aktiviteter			
Resultat før skattekostnad		10 794 331	12 895 788
Periodens betalte skatt		210 967	269 728
Ordinære avskrivninger		29 900	29 900
Endring i kundefordringer		8 767	-64 128
Endring i leverandørgjeld		-1 589 510	1 488 183
Endring i andre tidsavgrensingsposter		1 522 817	-4 880 692
Netto kontantstrøm fra operasjonelle aktiviteter		10 555 338	9 199 324
Kontantstrømmer fra finansieringsaktiviteter			
Utbetalinger ved nedbetaling av langsiktig gjeld		352 451	352 451
Utbetalinger ved nedbetaling av kortsiktig gjeld		180 668	8 265 418
Netto endring i kassekreditt		8 944 429	4 780 493
Utbetalinger av utbytte		10 000 000	10 000 000
Utbetalinger av konsernbidrag		0	-20 554
Netto kontantstrøm fra finansieringsaktiviteter		-1 588 690	-13 816 822
Netto endring i kontanter og kontantekvivalenter		8 966 648	-4 617 498
Beh. av kont. og kontantekvivalenter ved per. begynnel		33 624	4 651 122
Beh. av kont. og kontantekvivalenter ved per. slutt		9 000 272	33 624



Nortemp Gruppen AS

892 771 782

Regnskapsprinsipper

Årsregnskapet er satt opp i samsvar med regnskapslovens bestemmelser og god regnskapsskikk.

Inntekter

Inntektsføring ved salg av varer skjer på leveringstidspunktet. Tjenester inntektsføres etter hvert som de leveres. Inntekter fra salg av tjenester og langsiktige tilvirkingsprosjekter (anleggskontrakter) resultatføres i takt med prosjektets fullføringsgrad, når utfallet av transaksjonen kan estimeres på en pålitelig måte. Når transaksjonens utfall ikke kan estimeres pålitelig, vil kun inntekter tilsvarende påløpte prosjektkostnader inntektsføres. I den perioden det blir identifisert at et prosjekt vil gi et negativt resultat, vil det estimerte tapet på kontrakten bli resultatført i sin helhet.

Skatt

Skattekostnaden i resultatregnskapet omfatter både periodens betalbare skatt og endring i utsatt skatt. Utsatt skatt er beregnet med 22 % på grunnlag av de midlertidige forskjeller som eksisterer mellom regnskapsmessige og skattemessige verdier, samt ligningsmessig underskudd til fremføring ved utgangen av regnskapsåret. Skatteøkende og skattereduserende midlertidige forskjeller som reverserer eller kan reverseres i samme periode er utlignet og nettoført. Netto utsatt skattefordel balanseføres i den grad det er sannsynlig at denne kan bli utnyttet.

Klassifisering og vurdering av anleggsmidler

Anleggsmidler omfatter eiendeler bestemt til varig eie og bruk. Anleggsmidler er vurdert til anskaffelseskost, fratrukket avskrivninger og nedskrivninger. Langsiktig gjeld balanseføres til nominelt beløp på transaksjonstidspunktet.

Varige driftsmidler balanseføres og avskrives over driftsmidlets økonomiske levetid. Vesentlige driftsmidler som består av flere betydelige komponenter med ulik levetid er dekomponert med ulik avskrivningstid for de ulike komponentene. Direkte vedlikehold av driftsmidler kostnadsføres løpende under driftskostnader, mens påkostninger eller forbedringer tillegges driftsmidlets kostpris og avskrives i takt med driftsmidlet. Varige driftsmidler nedskrives til gjenvinnbart beløp ved verdifall som forventes ikke å være forbigående. Gjenvinnbart beløp er det høyeste av netto salgsverdi og verdi i bruk. Verdi i bruk er nåverdi av fremtidige kontantstrømmer knyttet til eiendelen. Nedskrivningen reverseres når grunnlaget for nedskrivningen ikke lenger er til stede.

Klassifisering og vurdering av omløpsmidler

Omløpsmidler og kortsiktig gjeld omfatter normalt poster som forfaller til betaling innen ett år etter balansedagen, samt poster som knytter seg til varekretsløpet. Omløpsmidler vurderes til laveste verdi av anskaffelseskost og virkelig verdi. Kortsiktig gjeld balanseføres til nominelt beløp på transaksjonstidspunktet.

Datterselskap og tilknyttet selskap

Datterselskap og tilknyttede selskaper vurderes etter kostmetoden i selskapsregnskapet. Investeringen er vurdert til anskaffelseskost for aksjene med mindre nedskrivning har vært nødvendig. Det er foretatt nedskrivning til virkelig verdi når verdifall skyldes årsaker som ikke kan forventes å være forbigående og det må anses nødvendig etter god regnskapsskikk. Nedskrivninger reverseres når grunnlaget for nedskrivning ikke lenger er til stede.

Utbytte, konsernbidrag og andre utdelinger fra datterselskap er inntektsført samme år som det er avsatt i givers regnskap. Overstiger utbytte / konsernbidraget andelen av opptjent resultat etter anskaffelsestidspunktet, representerer den overskytende del tilbakebetaling av investert kapital, og utdelingene er fratrukket investeringens verdi i balansen til morselskapet.



Nortemp Gruppen AS

892 771 782

Fordringer

Kundefordringer og andre fordringer oppføres til pålydende etter fradrag for avsetning til forventet tap. Avsetning til tap gjøres på grunnlag av en individuell vurdering av de enkelte fordringene. For øvrige kundefordringer utføres en uspesifisert avsetning for å dekke forventet tap på krav.

Kontantstrømoppstilling

Kontantstrømoppstillingen er utarbeidet etter den indirekte metoden. Kontanter og kontantekvivalenter omfatter kontanter, bankinnskudd og andre kortsiktige, likvide plasseringer.

Note 2 Leieavtaler og lignende

Selskapet leier lokaler av Ganddal Eiendom AS. Avtalen løper fom 2010 og 15 år fremover med mulighet for ytterligere forlengelse. Leien for 2023 har utgjort kr 4 893 384. Lokalene og uteareal fremleies til de øvrige selskapene i konsernet samt søsterkonsern med Tøffa AS som konsernspiss.

Gammel utestående leie til utleier nedbetales med kr 137 447 pr år iht rettsforlik i 2012. Restgjelda utgjør pr 31.12.23 kr 106 170. Herav forfaller kr 0 mer enn 5 år etter balansedagens utgang.

Note 3 Lønnskostnader og ytelser, godtgjørelser til daglig leder, styret og revisor

Lønnskostnader

	2023	2022
Lønninger	931 438	917 287
Arbeidsgiveravgift	126 044	115 834
Pensjonskostnader	20 861	18 928
Andre ytelser	155 552	157 403
Sum	1 233 894	1 209 452

Selskapet har i 2023 sysselsatt 1 årsverk.

Pensjonsforpliktelser

Selskapet er pliktig til å ha tjenstepensjonsordning etter lov om obligatorisk tjenstepensjon. Selskapets pensjonsordninger tilfredsstiller kravene i denne lov.

Ytelser til ledende personer

	Daglig leder	Styret
Lønn	913 558	0
Annen godtgjørelse	8 301	0
Sum	921 859	0

Ledende ansatte har ikke avtale om bonus eller aksjebasert avlønning.

Revisor

Kostnadsført revisjonshonorar for 2023 utgjør kr 30 000 ekskl. mva. I tillegg kommer honorar for andre tjenester med kr 32 000 ekskl. mva.



Nortemp Gruppen AS

892 771 782

Note 4 Anleggsmidler

	Bygninger og tomter	Driftsløsøre, inventar ol.	Sum
Anskaffelseskost pr. 01.01.23	4 408 025	994 065	5 402 090
= Anskaffelseskost 31.12.23	4 408 025	994 065	5 402 090
Akkumulerte avskrivninger 31.12.23		930 332	930 332
= Bokført verdi 31.12.23	4 408 025	63 733	4 471 758
Årets ordinære avskrivninger		29 900	29 900
Økonomisk levetid		3-5 år	

Note 5 Aksjer i datterselskap

Datterselskap	Anskaff.år	Eierandel	Ansk. kost	Bokf. verdi	Resultat	Egenkapital
Nortemp Sped. AS	2008	100 %	18 681 682	17 387 530	3 048 870	1 661 838
Nortemp Transp. AS	2008	100 %	15 000 000	15 000 000	542 021	5 397 492
Nortemp Distr. AS*	2008	80 %	1 700 000	1 700 000	7 627 168	1 335 343
Sum			35 381 682	34 087 530	11 218 059	8 394 673

* Selskapet eier 100 % i datterselskapet Vagle Returlager AS. Avsatt utbytte i dette selskapet er inntektsført hos Nortemp Distribusjon AS med kr 900 000.

Alle selskapene har forretningsadresse i Sandnes kommune. Utbytter for 2023 avsatt i datterselskaper er inntektsført under finansinntekter med kr 10 000 000.

Note 6 Skatt

Årets skattekostnad	2023	2022
Resultatført skatt på ordinært resultat:		
Betalbar skatt	222 554	210 967
Endring i utsatt skatt	-6 812	7 653
Skattekostnad ordinært resultat	215 742	218 620
Skattepliktig inntekt:		
Resultat før skatt	10 794 331	12 895 788
Permanente forskjeller	-9 782 484	-11 942 862
Endring i midlertidige forskjeller	-239	6 014
Skattepliktig inntekt	1 011 609	958 940
Betalbar skatt i balansen:		
Betalbar skatt på årets resultat	222 554	210 967
Sum betalbar skatt i balansen	222 554	210 967



Nortemp Gruppen AS

892 771 782

Skatteeffekten av midlertidige forskjeller som har gitt opphav til utsatt skatt og utsatte skattefordeler, spesifisert på typer av midlertidige forskjeller

	2023	2022	Endring
Varige driftsmidler	-53 507	-53 746	-239
Sum	-53 507	-53 746	-239
Inntektsført avsatt utbytte	182 400	213 600	31 200
Grunnlag for utsatt skatt	128 893	159 854	30 961
Utsatt skatt (22 %)	28 356	35 168	6 811

Note 7 Langsiktige fordringer og gjeld

	2023	2022
Fordringer med forfall senere enn 1 år (jfr komm. nedenfor)	5 035 339	10 413 078
Andel langsiktig gjeld med forfall senere enn 5 år	1 272 047	1 510 740

De heleide datterselskapene Nortank Bryne AS, Frost Lager Hotell AS og Jæren Storbilvask AS ble høsten 2015 solgt Tøffa AS, morselskap i nyetablert søsterkonsern for kr 9,8 mill. I forbindelse med denne transaksjonen ytet Nortemp Gruppen AS en selgerkreditt på hele salgsbeløpet som iht reforhandlet avtale av 12.03.21 skal renteberegnes med 2 % og innfrielse innen 31.12.2026. Avdrag i 2023 utgjør kr 1 877 738 og renter kr 122 262. Restsaldo pr 31.12.23 utgjør kr 4 235 339.

Det er ytet lån stort kr 800 000 til utleier Ganddal Eiendom AS vedr. finansiering nytt fryseanlegg. Det skal betales rente med NIBOR + 1,5 %, og lånet skal innfris i sin helhet i 2025 dersom nåværende leieavtale ikke blir fornyet etter utløp i 2025. Anlegget skal da kunne kjøpes for fastsatt pris kr 577 000.

Note 8 Mellomværende med selskap i samme konsern m.v.

	Kundefordringer		Andre fordringer	
	2023	2022	2023	2022
Foretak i samme konsern	89 929	99 988	0	0
Sum	89 929	99 988	0	0

	Leverandørgjeld		Annen gjeld	
	2023	2022	2023	2022
Foretak i samme konsern	4 438	1 562	0	0
Sum	4 438	1 562	0	0

Totale inntekter mot konsernselskaper (ekskl. mva) utgjør kr 3 538 445 og totale kostnader (ekskl. mva) kr 63 329.



Nortemp Gruppen AS

892 771 782

Note 9 Bank

Innestående midler på skattetrekkkonto (bundne midler) er på kr. 55 843.

Selskapet inngår i konsernkontoordning som kontoinehaver sammen med 3 datterselskap. Total trekkramme for konsernet er kr 13 mill. Disponert/innestående beløp klassifiseres som kortsiktig gjeld/fordring på konsernselskap mens netto innestående/trukket vises hos kontoinehaver. Deltakerne er solidarisk ansvarlig overfor banken for rett oppfyllelse av alle forpliktelser. Det er stillet sikkerhet i form av panterett i varelager, kundefordringer og driftstilbehør fra selskapet og underliggende datterselskap samt pant i aksjer i datterselskap.

Selskapet hadde pr 31.12.23 samlet innestående kr 8 944 429 på ordningen hensyntatt innskudd rentekonto. Gjeld til datterselskap vedrørende innestående hos disse utgjør kr 10 346 060.

Note 10 Aksjonærer

Aksjekapitalen i Nortemp Gruppen AS pr. 31.12 består av:

	Antall	Pålydende	Bokført
Ordinære aksjer	6 000	1 000,0	6 000 000
Sum	6 000		6 000 000

Eierstruktur

De største aksjonærene i % pr. 31.12 var:

		Ordinære	Eierandel	Stemmeandel
Alunde Holding AS	Eiet av styremedlem Atle Lunde	2 283	38,0	38,0
Brumo AS	Eiet av styreleder Terje Ree	2 283	38,0	38,0
Asle Friestad	Styremedlem	527	8,8	8,8
F. Jensen AS	Eiet av styremedlem Frode Jensen	479	8,0	8,0
Øyvind Tveit	Styremedlem	428	7,1	7,1
Totalt antall aksjer		6 000	100,0	100,0

Note 11 Egenkapital

	Aksjekapital	Overkurs	Annen Innskutt egenkapital	Annen egenkapital	Sum egenkapital
Pr. 31.12.2022	6 000 000	0	0	32 929 257	38 929 257
Årets resultat				10 578 589	10 578 589
Utbytte				-10 000 000	-10 000 000
Pr 31.12.2023	6 000 000	0	0	33 507 847	39 507 847



Nortemp Gruppen AS

892 771 782

Note 12 Gjeld og sikkerhetsstillelse

	31.12.2023	31.12.2022
Pantsikret gjeld, pantstillelser og garantier		
Langsiktig gjeld til kredittinstitusjoner	2 347 067	2 562 071
Kortsiktig gjeld til kredittinstitusjoner	0	4 299 544
Sum	2 347 067	6 861 615
Regnskapsført verdi av pantsikrede eiendeler		
Bolig Grimstad	4 408 025	4 408 025
Driftstilbehør (Panteobl. kr 20 mill.)	63 733	93 633
Kundefordringer (Panteobl. kr 20 mill.)	119 449	120 216
Aksjer i datterselskap (Panteobl. kr 27 mill.)	34 087 530	34 087 530
Sum	38 678 737	38 709 404



Konsernregnskap 2023

**Nortemp Gruppen konsern
4322 Sandnes**

Innhold:

Resultatregnskap
Balanse
Noter
Kontantstrømanalyse
Årsberetning
Revisjonsberetning



Nortemp Gruppen konsern

RESULTATREGNSKAP

(tall i hele kroner)

	<u>Note nr</u>	2023	2022
Driftsinntekter			
Eksterne salgsinntekter		405 496 313	398 549 814
Annen driftsinntekt		1 357 082	1 138 217
Sum driftsinntekter	9	406 853 395	399 688 031
Driftskostnader			
Varekostnad		303 811 558	299 106 198
Lønnskostnad	8	69 154 810	64 074 810
Avskrivninger driftsmidler	4	3 062 271	2 834 742
Av- og nedskrivninger goodwill	3	0	0
Andre driftskostnader	4,8	15 517 047	14 711 590
Sum driftskostnader		391 545 686	380 727 340
Driftsresultat		15 307 709	18 960 691
Finansinntekter/-kostnader			
Andre renteinntekter	5	870 433	509 205
Andre finansinntekter		58 299	421 021
Nedskrivning finansielle anleggsmidler		0	0
Andre rentekostnader		-972 185	-686 285
Andre finanskostnader		-60 811	-16 400
Sum finansinntekter/-kostnader		-104 264	227 541
Resultat før skattekostnad		15 203 445	19 188 232
Skattekostnad			
Betalbar skatt	7	-3 192 702	-3 977 766
Endring utsatt skatt	7	-205 607	-295 505
Sum skattekostnad		-3 398 309	-4 273 271
Resultat før minoritet		11 805 136	14 914 961
Minoritetsandel	1	-1 525 434	-1 787 399
Majoritetens andel		10 279 702	13 127 562



Nortemp Gruppen konsern

BALANSE

(tall i hele kroner)

	<u>Note nr</u>	31.12.2023	31.12.2022
Anleggsmidler			
Immaterielle eiendeler			
Goodwill	3	0	0
Utsatt skattefordel	7	0	0
Sum immaterielle eiendeler		0	0
Varige driftsmidler			
Tomter, bygninger og annen fast eiendom	4	4 408 025	4 416 825
Transportmidler, maskiner og anlegg	4	9 654 654	5 753 901
Driftsløsøre, inventar, verktøy o.l	4	93 524	129 327
Sum varige driftsmidler	4,12	14 156 203	10 300 053
Finansielle anleggsmidler			
Obligasjoner og andre fordringer	5	5 137 877	10 866 280
Sum finansielle anleggsmidler		5 137 877	10 866 280
Sum anleggsmidler		19 294 080	21 166 333
Omløpsmidler			
Varebeholdning		0	0
Fordringer			
Kundefordringer	10,12	46 417 775	51 404 247
Andre fordringer	5	4 393 819	6 055 494
Sum fordringer		50 811 594	57 459 741
Bankinnskudd, kontanter o.l	6	11 531 311	3 165 236
Sum omløpsmidler		62 342 905	60 624 977
SUM EIENDELER		81 636 985	81 791 310





Nortemp Gruppen konsern


	<u>Note nr</u>	<u>31.12.2023</u>	<u>31.12.2022</u>
Innskutt egenkapital			
Aksjekapital	1,2	6 000 000	6 000 000
Sum innskutt egenkapital		6 000 000	6 000 000
Annen egenkapital	1	8 884 314	8 604 612
Minoritetsinteresser	1	-1 024 926	-1 030 360
Sum egenkapital		13 859 388	13 574 252
Gjeld			
Avsetning for forpliktelser			
Utsatt skatt	7	1 047 029	579 173
Sum avsetning for forpliktelser		1 047 029	579 173
Langsiktig gjeld			
Annen langsiktig gjeld			
Gjeld til kredittinstitusjoner ol.	11,12	8 355 261	5 480 721
Annen langsiktig gjeld	11	106 170	243 617
Sum annen langsiktig gjeld		8 461 431	5 724 338
Sum langsiktig gjeld		8 461 431	5 724 338
Kortsiktig gjeld			
Gjeld til kredittinstitusjoner	12	0	4 780 493
Leverandørgjeld		26 191 208	25 215 449
Betalbar skatt	7	2 930 453	3 859 110
Skyldige offentlige avgifter		8 047 876	7 437 702
Annen korts. gjeld		9 579 600	8 840 793
Skyldig utbytte		11 520 000	11 780 000
Sum kortsiktig gjeld		58 269 137	61 913 547
SUM EGENKAPITAL OG GJELD		81 636 985	81 791 310

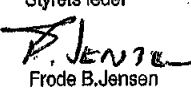
I styret for Nortemp Gruppen AS
Sandnes, 12/5 2024


Terje Ree
Daglig leder/styremedlem


Asle Friestad
Styremedlem


Øyvind Tveit
Styremedlem


Atle Lunde
Styrets leder


Frode B. Jensen
Styremedlem

**Nortemp Gruppen Konsern****KONTANTSTRØMOPPSTILLING**

(tall i hele kroner)

	2023	2022
<i>Kontantstrøm fra operasjonelle aktiviteter</i>		
Ordinært resultat før skattekostnad	15 203 445	19 188 232
Avskrivninger	3 062 271	2 834 742
Gevinst ved salg anleggsmidler	-1 357 082	-1 138 217
Endring i kundefordringer	4 986 472	-10 177 860
Endring andre langsiktige fordringer	5 728 403	-3 027 884
Endring varebeholdning	0	0
Endring i leverandørgjeld	975 759	2 348 281
Årets betalte skatter	-3 859 110	-3 639 863
Endring i andre tidsavgrensningsposter	-1 698 220	813 609
Netto kontantstrøm fra operasjonelle aktiviteter	23 041 938	7 201 040
<i>Kontantstrøm fra investeringsaktiviteter</i>		
Innbetaling ved salg av varige driftsmidler	1 328 071	1 240 000
Utbetalinger ved kjøp av varige driftsmidler	-6 961 027	-942 367
Endring i andre investeringer	0	0
Netto kontantstrøm fra investeringsaktiviteter	-5 632 956	297 633
<i>Kontantstrøm fra finansieringsaktiviteter</i>		
Opptak av ny gjeld (kortsiktig og langsiktig)	6 268 551	4 780 493
Nedbetaling gjeld	-3 531 458	-4 125 404
Utbetalt utbytte	-11 780 000	-11 440 000
Innbetalt ny egenkapital/tilbakebetaling kapital	0	0
Netto kontantstrøm fra finansieringsaktiviteter	-9 042 907	-10 784 911
Netto kontantstrøm for perioden	8 366 075	-3 286 238
Kontanter, bankinnskudd pr. 01.01	3 165 236	6 451 474
Kontanter, bankinnskudd pr. 31.12	11 531 311	3 165 236



Nortemp Gruppen konsern

side 1

NOTER TIL REGNSKAPET 2023

Regnskapsprinsipper

Årsregnskapet er satt opp i samsvar med regnskapsloven og god regnskapsskikk.

Konsolideringsprinsipper

Konsernet omfatter morselskapet Nortemp Gruppen AS med følgende datterselskaper;

	Eierandel	
- Nortemp Transport AS	100 %	
- NorTemp Spedisjon AS	100 %	
- NorTemp Distribusjon AS	80 %	
- Vagle Returlager AS	100 %	(Datterdatter)

Aksjer og andeler i datterselskap og tilknyttet selskap

Aksjer i datterselskap og tilknyttet selskap vurderes etter kostmetoden i selskapsregnskapet. Kostprisen økes når morselskapet tilfører datterselskapet økt egenkapital ved kapitalutvidelse, eller når det gis konsernbidrag fra morselskapet til datterselskapet. Mottatt konsernbidrag/utbytte resultatføres i utgangspunktet som inntekt, men bare i den grad det ikke overstiger opptjent egenkapital i selskapet etter anskaffelsestidspunktet. Mottatt konsernbidrag/utbytte som overstiger dette beløpet føres til reduksjon av anskaffelseskost.

Utbytte/konsernbidrag og andre utdelinger er inntektsført i samme år som det er avsatt i datterselskapet.

Tilknyttede selskaper er enheter hvor konsernet har betydelig innflytelse, men ikke kontroll over den finansielle og operasjonelle styringen (normalt eierandel på mellom 20 % og 50 %). Konsernregnskapet inkluderer konsernets andel av resultat fra tilknyttede selskaper regnskapsført etter egenkapitalmetoden fra det tidspunktet betydelig innflytelse oppnås og inntil slik innflytelse opphører.

Når konsernets tapsandel overstiger investeringen i et tilknyttet selskap, reduseres konsernets balanseførte verdi til null og ytterligere tap regnskapsføres ikke med mindre konsernet har en forpliktelse til å dekke dette tapet.

Bestemmende innflytelse oppnås normalt når konsernet eier mer enn 50% av aksjene i selskapet, og konsernet er i stand til å utøve faktisk kontroll over selskapet. Minoritetsinteresser inngår i konsernets egenkapital som egen post og er trukket ut som egen post i resultatregnskapet. Transaksjoner og mellomværende mellom selskapene er eliminert. Konsernregnskapet er utarbeidet etter ensartede prinsipper, ved at datterselskaper følger de samme prinsipper som morselskapet.

Oppkjøpsmetoden benyttes ved regnskapsføring av virksomhetssammenslutninger. Selskaper som er kjøpt eller solgt i løpet av året inkluderes i konsernregnskapet fra det tidspunktet kontroll oppnås og inntil kontroll opphører.

Kjøpte datterselskap regnskapsføres i konsernregnskapet basert på morselskapets anskaffelseskost. Anskaffelseskost tilordnes virkelig verdi av identifiserbare eiendeler og gjeld i datterselskapet, som oppføres i konsernregnskapet til virkelig verdi på oppkjøpstidspunktet. Eventuell merverdi utover hva som kan henføres til identifiserbare eiendeler og gjeld balanseføres som goodwill. Goodwill behandles som en residual og balanseføres med den andelen som er observert i oppkjøpstransaksjonen. Merverdier i konsernregnskapet avskrives over de oppkjøpte eiendelens forventede levetid.

**Hovedregel for vurdering og klassifisering av eiendeler og gjeld**

Eiendeler bestemt til varig eie eller bruk er klassifisert som anleggsmidler. Andre eiendeler er klassifisert som omløpsmidler. Fordringer som skal tilbakebetales innen et år fra etableringstidspunktet, er uansett klassifisert som omløpsmidler. Ved klassifisering av kortsiktig og langsiktig gjeld er analoge kriterier lagt til grunn.

Anleggsmidler er vurdert til anskaffelseskost, men nedskrives til virkelig verdi når verdifallet forventes ikke å være forbigående. Anleggsmidler med begrenset økonomisk levetid avskrives etter en fornuftig avskrivningsplan. Omløpsmidler er vurdert til det laveste av anskaffelseskost og virkelig verdi. Langsiktig og kortsiktig gjeld balanseføres til nominelt beløp på etableringstidspunktet.

Omløpsmidler vurderes til laveste av anskaffelseskost og virkelig verdi. Kortsiktig gjeld balanseføres til nominelt beløp på etableringstidspunktet. Enkelte poster er i samsvar med regnskapsloven vurdert etter spesielle vurderingsregler. Det redegjøres for disse nedenfor.

Varige driftsmidler

Varige driftsmidler balanseføres og avskrives over driftsmidlets levetid dersom de har levetid over 3 år og har en kostpris som overstiger kr 15.000. Direkte vedlikehold av driftsmidler kostnadsføres løpende under driftskostnader, mens påkostninger eller forbedringer tillegges driftsmidlets kostpris og avskrives i takt med driftsmidlet.

Fordringer

Kundefordringer og andre fordringer oppføres til pålydende etter fradrag for avsetning til forventet tap. Avsetning til tap gjøres på grunnlag av en individuell vurdering av de enkelte fordringene. I tillegg gjøres det for øvrige kundefordringer en uspesifisert avsetning for å dekke antatt tap.

Valuta

Pengeposter i utenlandsk valuta blir vurdert til balansedagens kurs.

Pensjoner

Pensjonsforpliktelser finansiert over driften er beregnet og balanseført under avsetning for forpliktelser. Konsernet har ingen sikrede pensjonsordninger.

Leasing

Finansielle leasingkontrakter blir aktivert i balansen med motpost langsiktig gjeld til kredittinstitusjoner og avskrevet over forventet økonomisk levetid.

Skatter

Skatter kostnadsføres når de påløper, det vil si at skattekostnaden er knyttet til det regnskapsmessige resultat før skatt. Skatt knyttet til egenkapitaltransaksjoner, for eksempel konsernbidrag, føres mot egenkapitalen. Skattekostnaden i resultatregnskapet omfatter både periodens betalbare skatt og endring i utsatt skatt. Utsatt skatt er beregnet med 22% på grunnlag av de midlertidige forskjellene som eksisterer mellom regnskapsmessige og skattemessige verdier. Skatteøkende og skattereduserende midlertidige forskjeller som reverserer eller kan reversere i samme periode er utdignet.

Kontantstrømoppstilling

Kontantstrømoppstillingen er utarbeidet etter den indirekte metoden. Kontanter og kontantekvivalenter omfatter kontanter, bankinnskudd og andre kortsiktige, likvide plasseringer.

Konserndannelse

Morselskapet Nortemp Gruppen AS ble stiftet i juni 2008 og anskaffet alle underliggende døtre samtidig bortsett fra Vagle Returlager AS som ble stiftet i januar 2018.

Note 1 - Egenkapital

	Aksje- kapital	Annen innskutt egenkapital	Annen egenkapital	Sum	Minoritets- interesser
Egenkapital 01.01.23	6 000 000		8 604 612	14 604 612	-1 030 360
Årets resultat			10 279 702	10 279 702	1 525 434
Avsatt utbytte			-10 000 000	-10 000 000	-1 520 000
Egenkapital pr 31.12.23	6 000 000	0	8 884 314	14 884 314	-1 024 926



Note 2 - Aksjekapital og aksjonærinformasjon

side 3

Aksjekapitalen i morselskapet består av 6.000 aksjer à kr 1.000. Alle aksjer har like rettigheter.

Morselskapets aksjonærer er:	Verv	Antall	Eierandel
Asle Friestad	Styremedlem	527	8,8 %
F.Jensen Transp. AS, eier Frode Jensen	Styremedlem	479	8,0 %
Bruno AS, eiet av Terje Ree	Styrets leder	2 283	38,1 %
Alunde Holding AS, eiet av Atle Lunde	Styremedlem	2 283	38,1 %
Øyvind Tveit	Styremedlem	428	7,1 %
Sum		6 000	100,0 %

Note 3 - Goodwill

	Nortemp Transport AS	Nortemp Spedisjon AS	Nortemp Distribusjon AS	Sum
Anskaffelseskost 01.01.	13 605 448	14 500 714	1 312 012	29 418 174
Tilgang i året	0	0	0	0
Avgang i året (kostpris)	0	0	0	0
Anskaffelseskost 31.12	13 605 448	14 500 714	1 312 012	29 418 174
Akkumulerte avskrivninger 1.1	13 605 448	14 500 714	1 312 012	29 418 174
Årets avskrivninger	0	0	0	0
Akkumulerte avskrivninger 31.12	13 605 448	14 500 714	1 312 012	29 418 174
Akkumulerte nedskrivninger 1.1	0	0	0	0
Akkumulerte nedskrivninger 31.12	0	0	0	0
Bokført verdi 31.12.2023	0	0	0	0
Årets ordinære avskrivninger	0	0	0	0
Årets nedskrivninger	0	0	0	0

Avskrivningsplan
Økonomisk levetid

Lineær

Goodwill ble opprinnelig avskrevet over 20 år som følge av langiktig tidshorisont på drift av selskapene. Etter ny vurdering fra ledelsen endret man fom 2012 avskrivningstid til 10 år basert på bokført verdi pr 01.01.12. Goodwill'en var ferdig avskrevet i 2021.

Note 4 - Varige driftsmidler

	Påkost. bygg, utleiebolig	Transport- materieill	Driftsløsøre, inv. og utstyr	Sum
Anskaffelseskost 01.01.	4 583 022	14 822 481	2 959 227	22 364 730
Tilgang i året		6 944 980	16 047	6 961 027
Avgang i året (kostpris)		-477 615	0	-477 615
Anskaffelseskost 31.12	4 583 022	21 289 846	2 975 274	28 848 142
Akkumulerte av- og nedskrivninger 1.1	166 200	9 068 580	2 829 899	12 064 679
Årets avskrivninger	8 800	3 001 620	51 851	3 062 271
Årets nedskrivning				0
Avskrivninger avgang driftsmidler		-435 008	0	-4 344 360
Akkumulerte av- og nedskrivninger 31.12	175 000	11 635 192	2 881 750	14 691 941
Bokført verdi 31.12.2023	4 408 022	9 654 654	93 524	14 156 201
Årets ordinære avskrivninger	8 800	3 001 620	51 851	3 062 271

Økonomisk levetid (lineær)

3 - 5 år

3 - 10 år

Årlig leiekostnad av ikke balanseførte driftsmidler:

	2023	2022
Leie lokaler og utarealer, delvis fremleid	12 135 547	11 166 775
Transportmidler	41 573 378	35 908 671

Konsernet har balanseførte finansielle leasingavtaler. Pr. 31.12.2023 er balanseført verdi på leasede eiendeler kr.2 805 689 og tilhørende balanseført leasinggjeld utgjør kr. 367 935.



Note 5 - Andel fordringer med forfall senere enn ett år

side 4

	2023	2022
Andre fordringer	5 137 877	10 866 281
Sum	5 137 877	10 866 281

Langsiktige fordringer gjelder i hovedsak selgerkreditt ved salg av datterselskaper 15.09.2015 til søsterkonsernet Tøffa AS samt depositum ferjer/bomstasjoner. Fordringen på Tøffa AS er renteberegnet med 2 % og skal iht reforhandlet avtale oppgjøres fullt ut innen 31.12.26..

Note 6 - Bankinnskudd, kontanter

Av konsernets bokførte bankbeholdning er kr 1 112 447,- bundet som sikkerhet for skattetrekk.

Note 7 - Skatter

	31.12.2023	31.12.2022	Endring
Midlertidige forskjeller knyttet til:			
Varige driftsmidler	2 684 575	1 169 196	1 515 379
Fordringer	-37 063	-137 063	100 000
Leasing	2 437 754	1 881 073	556 681
3 % aksjeutbytte innt.ført	182 400	213 600	-31 200
Avsetning GRS	-508 441	-494 208	-14 233
Grunnlag utsatt skatt	4 759 225	2 632 598	2 126 627
Beregnet utsatt skatt	1 047 029	579 173	467 856
Herav balanseført utsatt skatt/skattefordel	1 047 029	579 173	467 856

Spesifikasjon av skattekostnad i resultatregnskapet :

	2023	2022
Betalbar skatt	3 192 702	3 977 766
Effekt avgitt konsernbidrag	-262 249	-118 656
Endring i utsatt skatt (før konsernbidrag)	467 856	414 161
Skattekostnad i resultatregnskapet	3 398 309	4 273 271

Betalbar skatt i balansen:

	2023	2022
Betalbar skatt i resultatregnskapet	3 192 702	3 977 766
Effekt konsernbidrag	-262 249	-118 656
Beregnet skattegjeld i balansen	2 930 453	3 859 110

Note 8 - Lønnskostnader, antall ansatte, godtgjørelser, lån til ansatte m.m.

	2023	2022
Lønnskostnader		
Lønninger	58 430 922	53 953 011
Arbeidsgiveravgift	7 597 392	7 018 177
Pensjonskostnader	1 263 796	744 524
Andre personalkostnader (inkl. leie personell)	1 862 702	2 359 098
Sum lønnskostnader	69 154 812	64 074 810

Gjennomsnittlig antall sysselsatte årsverk: 114 105

Obligatorisk tjenestepensjon

Konsernet er pliktig til å ha tjenestepensjonsordning etter lov om tjenestepensjon og har innført slik ordning som tilfredsstiller kravene iht lov.

	2023	2022
Revisor (ekskl. mva)		
Lovpålagt revisjon	153 000	149 000
Annen bistand	75 000	73 000
Sum	228 000	222 000

Note 9 - Salgsinntekter

	2023	2022
Per virksomhetsområde		
Salg av varer og tjenester	405 496 313	398 549 814
Andre driftsinntekter (Gev. salg driftsmidler mm.)	1 357 082	1 138 217
Sum	406 853 395	399 688 031

Geografisk fordeling

Norge	405 354 922	397 957 509
Utland	1 498 473	1 730 522
Sum	406 853 395	399 688 031

**Note 10 - Kundefordringer og andre fordringer**

	2023	2022
Kundefordringer	46 454 837	51 541 309
Avsetning til dekning av fremtidig tap	-37 062	-137 062
Balansført verdi	46 417 775	51 404 247

Note 11 - Fordringer og gjeld

	2023	2022
Gjeld som forfaller senere enn 5 år etter regnskapsårets utgang	1 392 047	1 510 740
Fordringer som forfaller senere enn 1 år etter regnskapsårets utgang	5 137 877	10 866 281

Note 12 - Pantstillelser og garantier mv.

	2023	2022
Kortsiktig gjeld til kredittinstitusjoner	0	4 780 493
Langsiktig gjeld til kredittinstitusjoner	8 355 261	5 480 721
Sum	8 355 261	10 261 214

Balansført verdi av eiendeler pantsatt for egen gjeld

	2023	2022
Kundefordringer	46 417 775	51 404 247
Bolig Grimstad	4 408 025	4 408 025
Transportmidler	9 654 654	5 753 901
Driftsløsøre	93 524	129 327
Sum	60 573 978	61 695 500

Av selskapets balansførte langsiktige gjeld er kr 367 935 ifm. finansielle leasingavtaler.

Konsernets bankforbindelse har stilt garanti ovenfor Stagten Vegvesen på kr 2 790 000,- vedrørende transportløyver.

Konsernkonto

Selskapet inngår i konsernkontoordning med 3 av datterselskapene som er i konsernet pr 31.12.23.. Total trekkramme for konsernet er kr. 13 000 000. Disponert/innestående beløp på konsernkonto vises som fordring /gjeld konsernselskap hos datterselskapene, mens kontoinehaver (morselskap) viser netto innestående beløp som bankinnskudd og trukket beløp som gjeld til kredittinstitusjoner. Deltakerne er solidarisk ansvarlige ovenfor banken for rett oppfyllelse av alle forpliktelsener. Det er stillet sikkerhet i form av panterett i kundefordringer og driftstilbehør fra underliggende datterselskap samt pant i aksjer i datterselskaper.

Konsernet har pr 31.12.23 bokført netto innskudd kr 8 944 429 på konsernkontoordningen.

Kontoinehaver
Nortemp Gruppen AS

Selskaper som inngår
NorTemp Spedisjon AS
NorTemp Distribusjon AS
Nortemp Transport AS



Nortemp Gruppen AS konsern Årsberetning 2023

Virksomhetens art

Nortemp Gruppen AS er konsernspiss i Nortemp Gruppen konsernet. Konsernet har forretningsområder i transport og spedisjon av matvarer/kjøøl/frys. Morselskapet har hovedkontor i Jærveien 338, 4322 Sandnes, i Sandnes kommune i Rogaland.

Følgende selskap inngår i konsernet:

Nortemp Spedisjon AS	100 % eierandel
Nortemp Distribusjon AS	80 % eierandel
Vagle Returlager AS (datterdatter)	100 % eierandel
Nortemp Transport AS	100 % eierandel

Utvikling i resultat og stilling

Morselskapet har hatt en omsetningsøkning på 4,2 % i forhold til fjoråret, men som følge av litt høyere driftskostnader er driftsresultatet redusert med ca. kr 0,07 mill. til kr 0,8 mill. mot kr 0,7 mill. i fjor. Ledelsen er fornøyd med årsresultatet på kr 10,5 mill. som inkluderer utbytter fra datterselskap på kr 10,0 mill. Morselskapets total kapital utgjør pr 31.12.23 kr 62,8 mill. mot kr 66,9 mill. i 2022. Egenkapitalen er på kr 39,5 mill. (62,9 %) mot kr 38,9 mill. (61,9 %) i 2022. Det har ikke vært investeringer i driftsmidler i morselskapet i 2023.

Konsernet totalt har i 2023 en økning i driftsinntektene på kr 7 mill. (1,8 %) som er betydelig mindre enn i fjor da økningen var på kr 52 mill. (15,0 %). Driftsresultatet viser en reduksjon i forhold til fjoråret på kr 3,6 mill., dvs. kr 15,3 mill. mot kr 18,9 mill. i fjor. Markedet er preget av sterk konkurranse og press på prisene, samtidig som bla. drivstoffprisene også i 2023 har vært meget høye. Lønnskostnadene viser også en betydelig økning. Ledelsen er således rimelig godt fornøyd med konsernets overskudd på kr 11,8 mill. før minoritetsandel. Total kapitalen utgjør pr. 31.12.23 kr 81,6 mill. mot kr 81,8 mill. i 2022. Egenkapitalen for konsernet utgjør kr 13,8 mill. (17,0 %) mot kr 13,5 mill. i 2022 (16,6 %). Totale investeringer i løpet av året utgjør kr 6,9 mill. som i hovedsak gjelder 4 nye gassdrevne trekkvogner.. Likviditeten er ansett som tilfredsstillende både for mor- og datterselskap.

Etter styrets oppfatning har morselskap og konsern en tilfredsstillende økonomisk og finansiell stilling, og styret mener at årsregnskapet gir en rettvise oversikt over Nortemp Gruppens eiendeler og gjeld, finansielle stilling og resultat.

Fremtidig utvikling

Konsernets strategi er å foredle og videreutvikle de selskaper og forretningsområder som i dag ligger i konsernet.

Fortsatt drift

Årsoppgjøret er avlagt under forutsetning om fortsatt drift. Til grunn for vurderingen ligger regnskapet for 2023 samt resultatprognoser for inneværende år og konsernets langsiktige og strategiske prognoser for årene fremover.



Arbeidsmiljø

Morselskap og konsernet sett under ett betraktes å ha et godt og sunt arbeidsmiljø. Det har ikke blitt rapportert om alvorlige arbeidsuhell eller ulykker i løpet av året som har resultert i betydelige materielle skader eller personskader. Konsernet har hatt et sykefravær på linje med fjoråret, dvs. ca. 2 %. Det er ikke planlagt spesielle tiltak mot dette.

Konsernet har ikke opprettet egen ansvarsforsikring for styremedlemmer og daglige ledere.

Likestilling

Det har i 2023 vært 1 ansatt (daglig leder) i morselskapet og totalt 114 årsverk i konsernet, herav 109 menn (95,6 %) og 5 kvinner (4,4 %). Kvinneandelen i administrative- og lederstillinger utgjør 0 (0,0 %). Gjennomsnittslønnen for kvinner ligger likt med gjennomsnittslønnen for menn på stillingsnivåene. Det er generelt meget vanskelig å få tak i kvinnelige sjåfører i transportbransjen hvilket er hovedårsaken til den skjeve kjønnsfordelingen.

Konsernet arbeider aktivt for å fremme likestilling, sikre like muligheter og rettigheter og hindre diskriminering på grunn av etnisitet, nasjonal opprinnelse, avstamning, hudfarge, språk, religion og livssyn. Ved rekruttering, både internt og eksternt prioriteres personlige kvalifikasjoner fremfor kjønn.

Åpenhetsloven

Styret er kjent med den nye åpenhetsloven som trådte i kraft 01.07.22 og har fullført implementeringen av denne. Fokuset er å sørge for kunnskap i organisasjonen og gjennom det kartlegge, forebygge, begrense og gjøre rede for hvordan de håndterer eksisterende og potensielle negative konsekvenser av sin virksomhet. Jfr konsernets nettside: <https://nortemp.no>.

Ytre miljø

Morselskapets og konsernets drift medfører verken forurensning eller utslipp som kan være til skade for det ytre miljø. Konsernet har i 2023 anskaffet 4 nye tilnærmet utslippsfrie gassdrevne trekkvogner.

Styreansvarsforsikring

Det har ikke blitt tegnet ansvarsforsikringer for noen av styrene i konsernet.

Finansiell risiko

Valutarisiko

Konsernet er lite eksponert for valutarisiko da alle kunder faktureres i NOK.

Kreditrisiko

Risikoen for at motparter ikke har økonomisk evne til å oppfylle sine forpliktelser anses som moderat til lav. Historisk sett har det vært meget lite tap på fordringer.

Likviditetsrisiko

Konsernets likviditet er vurdert som god, og det er ikke besluttet å innføre tiltak i så henseende.



Årsresultat og disponeringer


Styret foreslår at årets resultat i morselskapet på kr 10 578 589 disponeres som følger:


Avsatt til utbytte	10 000 000
Overført til annen egenkapital	<u>578 589</u>
Sum disponert	<u>10 578 589</u>

Andre forhold


Styret kjenner ikke til noen forhold av viktighet for å bedømme morselskapets og konsernets stilling og resultat som ikke fremgår av regnskapet og balansen med noter. Det er heller ikke etter regnskapsårets utgang inntrådt forhold som etter styrets syn har betydning ved bedømmelsen av regnskapet. Med den utvikling vi nå er inne i ligger etter styrets oppfatning forholdene godt til rette for videre drift og utvikling.

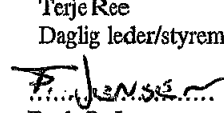
Sandnes, ¹³ mai 2024


.....
Øyvind Tveit
Styremedlem


.....
Atle Lunde
Styrets leder


.....
Asle Friestad
Styremedlem


.....
Terje Ree
Daglig leder/styremedlem


.....
Frode B. Jensen
Styremedlem



Til generalforsamlingen i Nortemp Gruppen AS

Uavhengig revisors beretning

Konklusjon

Vi har revidert årsregnskapet for Nortemp Gruppen AS som består av:

- Selskapsregnskapet, som består av balanse per 31. desember 2023, resultatregnskap og kontantstrømpoppstilling for regnskapsåret avsluttet per denne datoen og noter til årsregnskapet, herunder et sammendrag av viktige regnskapsprinsipper.
- Konsernregnskapet som består av balanse per 31. desember 2023, resultatregnskap og kontantstrømpoppstilling for regnskapsåret avsluttet per denne datoen og noter til årsregnskapet, herunder et sammendrag av viktige regnskapsprinsipper.

Etter vår mening

- oppfyller årsregnskapet gjeldende lovkrav, og
- gir årsregnskapet et rettviseende bilde av selskapets finansielle stilling per 31. desember 2023 og av dets resultater og kontantstrømmer for regnskapsåret avsluttet per denne datoen i samsvar med regnskapslovens regler og god regnskapskikk i Norge.

Grunnlag for konklusjonen

Vi har gjennomført revisjonen i samsvar med International Standards on Auditing (ISA-ene). Våre oppgaver og plikter i henhold til disse standardene er beskrevet nedenfor under "Revisors oppgaver og plikter ved revisjonen av årsregnskapet". Vi er uavhengige av selskapet i samsvar med kravene i relevante lover og forskrifter i Norge og International Code of Ethics for Professional Accountants (inkludert internasjonale uavhengighetsstandarder) utstedt av International Ethics Standards Board for Accountants (IESBA-reglene), og vi har overholdt våre øvrige etiske forpliktelser i samsvar med disse kravene. Innhentet revisjonsbevis er etter vår vurdering tilstrekkelig og hensiktsmessig som grunnlag for vår konklusjon.

Øvrig informasjon

Styret og daglig leder (ledelsen) er ansvarlige for informasjonen i årsberetningen. Vår konklusjon om årsregnskapet ovenfor dekker ikke informasjonen i årsberetningen. I forbindelse med revisjonen av årsregnskapet er det vår oppgave å lese årsberetningen. Formålet er å vurdere hvorvidt det foreligger vesentlig inkonsistens mellom årsberetningen og årsregnskapet og den kunnskap vi har opparbeidet oss under revisjonen av årsregnskapet, eller hvorvidt informasjon i årsberetningen ellers fremstår som vesentlig feil. Vi har plikt til å rapportere dersom årsberetningen fremstår som vesentlig feil. Vi har ingenting å rapportere i så henseende.

Basert på kunnskapen vi har opparbeidet oss i revisjonen, mener vi at årsberetningen

- er konsistent med årsregnskapet og
- inneholder de opplysninger som skal gis i henhold til gjeldende lovkrav.



Ledelsens ansvar for årsregnskapet

Styret og daglig leder (ledelsen) er ansvarlige for å utarbeide årsregnskapet og for at det gir et rettvise bilde i samsvar med regnskapslovens regler og god regnskapsskikk i Norge. Ledelsen er også ansvarlig for slik internkontroll som den finner nødvendig for å kunne utarbeide et årsregnskap som ikke inneholder vesentlig feilinformasjon, verken som følge av misligheter eller utilsiktede feil.

Ved utarbeidelsen av årsregnskapet må ledelsen ta standpunkt til selskapets evne til fortsatt drift og opplyse om forhold av betydning for fortsatt drift. Forutsetningen om fortsatt drift skal legges til grunn for årsregnskapet så lenge det ikke er sannsynlig at virksomheten vil bli avviklet.

Revisors oppgaver og plikter ved revisjonen av årsregnskapet

Vårt mål er å oppnå betryggende sikkerhet for at årsregnskapet som helhet ikke inneholder vesentlig feilinformasjon, verken som følge av misligheter eller utilsiktede feil, og å avgi en revisjonsberetning som inneholder vår konklusjon. Betryggende sikkerhet er en høy grad av sikkerhet, men ingen garanti for at en revisjon utført i samsvar med ISA-ene, alltid vil avdekke vesentlig feilinformasjon. Feilinformasjon kan oppstå som følge av misligheter eller utilsiktede feil. Feilinformasjon er å anse som vesentlig dersom den enkeltvis eller samlet med rimelighet kan forventes å påvirke de økonomiske beslutningene som brukerne foretar på grunnlag av årsregnskapet.

For videre beskrivelse av revisors oppgaver og plikter vises det til <https://revisorforeningen.no/revisjonsberetninger>

Sandnes, 13. mai 2024

Credo Revisjon AS

Reinert Hetland
statsautorisert revisor



Til generalforsamlingen i Nortemp Gruppen AS

Uavhengig revisors beretning

Konklusjon

Vi har revidert årsregnskapet for Nortemp Gruppen AS som består av:

- Selskapsregnskapet, som består av balanse per 31. desember 2023, resultatregnskap og kontantstrømoppstilling for regnskapsåret avsluttet per denne datoen og noter til årsregnskapet, herunder et sammendrag av viktige regnskapsprinsipper.
- Konsernregnskapet som består av balanse per 31. desember 2023, resultatregnskap og kontantstrømoppstilling for regnskapsåret avsluttet per denne datoen og noter til årsregnskapet, herunder et sammendrag av viktige regnskapsprinsipper.

Etter vår mening

- oppfyller årsregnskapet gjeldende lovkrav, og
- gir årsregnskapet et rettviseende bilde av selskapets finansielle stilling per 31. desember 2023 og av dets resultater og kontantstrømmer for regnskapsåret avsluttet per denne datoen i samsvar med regnskapslovens regler og god regnskapskikk i Norge.

Grunnlag for konklusjonen

Vi har gjennomført revisjonen i samsvar med International Standards on Auditing (ISA-ene). Våre oppgaver og plikter i henhold til disse standardene er beskrevet nedenfor under "Revisors oppgaver og plikter ved revisjonen av årsregnskapet". Vi er uavhengige av selskapet i samsvar med kravene i relevante lover og forskrifter i Norge og International Code of Ethics for Professional Accountants (inkludert internasjonale uavhengighetsstandarder) utstedt av International Ethics Standards Board for Accountants (IESBA-reglene), og vi har overholdt våre øvrige etiske forpliktelser i samsvar med disse kravene. Innhentet revisjonsbevis er etter vår vurdering tilstrekkelig og hensiktsmessig som grunnlag for vår konklusjon.

Øvrig informasjon

Styret og daglig leder (ledelsen) er ansvarlige for informasjonen i årsberetningen. Vår konklusjon om årsregnskapet ovenfor dekker ikke informasjonen i årsberetningen. I forbindelse med revisjonen av årsregnskapet er det vår oppgave å lese årsberetningen. Formålet er å vurdere hvorvidt det foreligger vesentlig inkonsistens mellom årsberetningen og årsregnskapet og den kunnskap vi har opparbeidet oss under revisjonen av årsregnskapet, eller hvorvidt informasjon i årsberetningen ellers fremstår som vesentlig feil. Vi har plikt til å rapportere dersom årsberetningen fremstår som vesentlig feil. Vi har ingenting å rapportere i så henseende.

Basert på kunnskapen vi har opparbeidet oss i revisjonen, mener vi at årsberetningen

- er konsistent med årsregnskapet og
- inneholder de opplysninger som skal gis i henhold til gjeldende lovkrav.



Ledelsens ansvar for årsregnskapet

Styret og daglig leder (ledelsen) er ansvarlige for å utarbeide årsregnskapet og for at det gir et rettvise bilde i samsvar med regnskapslovens regler og god regnskapsskikk i Norge. Ledelsen er også ansvarlig for slik internkontroll som den finner nødvendig for å kunne utarbeide et årsregnskap som ikke inneholder vesentlig feilinformasjon, verken som følge av misligheter eller utilsiktede feil.

Ved utarbeidelsen av årsregnskapet må ledelsen ta standpunkt til selskapets evne til fortsatt drift og opplyse om forhold av betydning for fortsatt drift. Forutsetningen om fortsatt drift skal legges til grunn for årsregnskapet så lenge det ikke er sannsynlig at virksomheten vil bli avviklet.

Revisors oppgaver og plikter ved revisjonen av årsregnskapet

Vårt mål er å oppnå betryggende sikkerhet for at årsregnskapet som helhet ikke inneholder vesentlig feilinformasjon, verken som følge av misligheter eller utilsiktede feil, og å avgi en revisjonsberetning som inneholder vår konklusjon. Betryggende sikkerhet er en høy grad av sikkerhet, men ingen garanti for at en revisjon utført i samsvar med ISA-ene, alltid vil avdekke vesentlig feilinformasjon. Feilinformasjon kan oppstå som følge av misligheter eller utilsiktede feil. Feilinformasjon er å anse som vesentlig dersom den enkeltvis eller samlet med rimelighet kan forventes å påvirke de økonomiske beslutningene som brukerne foretar på grunnlag av årsregnskapet.

For videre beskrivelse av revisors oppgaver og plikter vises det til <https://revisorforeningen.no/revisjonsberetninger>

Sandnes, 13. mai 2024

Credo Revisjon AS

Reinert Hetland
statsautorisert revisor