



ÅRSREGNSKAPET FOR REGNSKAPSÅRET 2023 - GENERELL INFORMASJON

Enheten

Organisasjonsnummer: 918 534 989
Organisasjonsform: Aksjeselskap
Foretaksnavn: EKEBERG MYHRENE SKOGER AS
Forretningsadresse: Viulsrudveien 30
3039 DRAMMEN

Regnskapsår

Årsregnskapets periode: 01.01.2023 - 31.12.2023

Konsern

Morselskap i konsern: Nei

Regnskapsregler

Regler for små foretak benyttet: Ja
Benyttet ved utarbeidelsen av årsregnskapet til selskapet: Regnskapslovens alminnelige regler

Årsregnskapet fastsatt av kompetent organ

Bekreftet av representant for selskapet: AKTIV ØKONOMISERVICE AS

Dato for fastsettelse av årsregnskapet: 10.06.2024

Grunnlag for avgivelse

År 2023: Årsregnskapet er elektronisk innlevert
År 2022: Tall er hentet fra elektronisk innlevert årsregnskap fra 2023

Det er ikke krav til at årsregnskapet m.v. som sendes til Regnskapsregisteret er undertegnet. Kontrollen på at dette er utført ligger hos revisor/enhetens øverste organ. Sikkerheten ivaretas ved at innsender har rolle/rettighet for innsending av årsregnskapet via Altinn, og ved at det bekreftes at årsregnskapet er fastsatt av kompetent organ.

Brønnøysundregistrene, 27.05.2025



Brønnøysundregistrene

Brønnøysundregistrene Årsregnskap regnskapsåret 2023 for 918534989

Postadresse: 8910 Brønnøysund

Telefoner: Opplysningstelefonen 75 00 75 00 Telefaks 75 00 75 05

E-post: firmapost@brreg.no Internett: www.brreg.no

Organisasjonsnummer: 974 760 673



Resultatregnskap

Beløp i: NOK	Note	2023	2022
RESULTATREGNSKAP			
Inntekter			
Salgsinntekt		13 920 496	
Annen driftsinntekt		468 499	657 066
Sum inntekter		14 388 995	657 066
Kostnader			
Varekostnad		3 799 301	
Lønnskostnad	1	4 043 807	
Avskrivning av driftsmidler og immaterielle eiendeler	2	376 074	291 268
Annen driftskostnad		3 666 210	67 631
Sum kostnader		11 885 393	358 899
Driftsresultat		2 503 602	298 167
Finansinntekter og finanskostnader			
Annen renteinntekt		1 897	667
Sum finansinntekter		1 897	667
Annen rentekostnad		263 224	141 587
Annen finanskostnad		18 450	
Sum finanskostnader		281 674	141 587
Netto finans		-279 777	-140 920
Ordinært resultat før skattekostnad		2 223 825	157 248
Skattekostnad på resultat	3	489 240	34 616
Ordinært resultat etter skattekostnad		1 734 585	122 632
Årsresultat		1 734 585	122 632
Årsresultat etter minoritetsinteresser		1 734 585	122 632
Totalresultat		1 734 585	122 632
Overføringer og disponeringer			



Resultatregnskap

Beløp i: NOK	Note	2023	2022
Avsatt til annen egenkapital		1 734 585	122 632
Sum overføringer og disponeringer		1 734 585	122 632



Balanse

Beløp i: NOK	Note	2023	2022
BALANSE - EIENDELER			
Anleggsmidler			
Immaterielle eiendeler			
Utsatt skattefordel	3		
Varige driftsmidler			
Tomter, bygninger o.a. fast eiendom		3 413 672	1 855 940
Maskiner og anlegg		307 614	410 607
Driftsløsøre, inventar o.a. utstyr		146 764	
Sum varige driftsmidler	2	3 868 050	2 266 547
Finansielle anleggsmidler			
Lån til foretak i samme konsern	4	8 759 816	1 000 000
Investeringer i aksjer og andeler		200	200
Andre langsiktige fordringer		63 444	
Sum finansielle anleggsmidler		8 823 460	1 000 200
Sum anleggsmidler		12 691 510	3 266 747
Omløpsmidler			
Varer			
Fordringer			
Kundefordringer		1 267 751	821 333
Andre kortsiktige fordringer		16 432	
Sum fordringer		1 284 183	821 333
Bankinnskudd, kontanter og lignende			
Bankinnskudd, kontanter o.l.		78 512	478 414
Sum bankinnskudd, kontanter og lignende		78 512	478 414
Sum omløpsmidler		1 362 695	1 299 746
SUM EIENDELER		14 054 205	4 566 493



Balanse

Beløp i: NOK	Note	2023	2022
BALANSE - EGENKAPITAL OG GJELD			
Egenkapital			
Innskutt egenkapital			
Aksjekapital	5	1 500 000	1 500 000
Beholdning av egne aksjer	5		
Overkurs		-10 000	-10 000
Sum innskutt egenkapital		1 490 000	1 490 000
Opptjent egenkapital			
Annen egenkapital		2 290 769	556 183
Sum opptjent egenkapital		2 290 769	556 183
Sum egenkapital		3 780 769	2 046 183
Gjeld			
Langsiktig gjeld			
Utsatt skatt	3	98 203	69 825
Sum avsetninger for forpliktelser		98 203	69 825
Annen langsiktig gjeld			
Gjeld til kredittinstitusjoner	6	1 690 232	1 998 573
Langsiktig konserngjeld	4	3 385 500	
Øvrig langsiktig gjeld			225 000
Sum annen langsiktig gjeld		5 075 732	2 223 573
Sum langsiktig gjeld		5 173 935	2 293 398
Kortsiktig gjeld			
Gjeld til kredittinstitusjoner	6	3 431 389	
Leverandørgjeld		180 023	6 018
Betalbar skatt	3	460 862	41 727
Skyldig offentlige avgifter		932 319	161 736
Annen kortsiktig gjeld		94 909	17 431
Sum kortsiktig gjeld		5 099 501	226 912
Sum gjeld		10 273 436	2 520 310
SUM EGENKAPITAL OG GJELD		14 054 205	4 566 493



Balanse

Beløp i: NOK	Note	2023	2022
---------------------	-------------	-------------	-------------



Brønnøysundregistrene

ÅRSREGNSKAP FOR REGNSKAPSÅRET 2023 - GENERELL INFORMASJON

Journalnummer: 2024 515510

Enheten

Organisasjonsnummer: 918 534 989
Organisasjonsform: Aksjeselskap
Foretaksnavn: EKEBERG MYHRENE SKOGER AS
Forretningsadresse: Viulsrudveien 30
3039 DRAMMEN

Regnskapsår

Årsregnskapets periode: 01.01.2023 - 31.12.2023

Konsern

Morselskap i konsern: Nei

Regnskapsregler

Regler for små foretak benyttet: Ja
Benyttet ved utarbeidelsen av
årsregnskapet til selskapet: Regnskapslovens alminnelige regler

Årsregnskapet fastsatt av kompetent organ

Bekreftet av representant for selskapet: AKTIV ØKONOMISERVICE AS
Dato for fastsettelse av årsregnskapet: 10.06.2024

Revisjon

Årsregnskapet er utarbeidet av ekstern
autorisert regnskapsfører: Ja

Grunnlag for avgivelse

År 2023: Årsregnskap er elektronisk innlevert.
År 2022: Tall er hentet fra elektronisk innlevert årsregnskap fra 2023.

Det er ikke krav til at årsregnskapet m.v. som sendes til Regnskapsregisteret er undertegnet. Kontrollen på at dette er utført ligger hos revisor/enhetens øverste organ. Sikkerheten ivaretas ved at innsender har rolle/rettighet for innsending av årsregnskapet via Altinn, og ved at det bekreftes at årsregnskapet er fastsatt av kompetent organ.

Brønnøysundregistrene, 24.06.2024



Organisasjonsnr: 918 534 989
EKEBERG MYHRENE SKOGER AS

RESULTATREGNSKAP

Beløp i: NOK	Note	2023	2022
RESULTATREGNSKAP			
Inntekter			
Salgsinntekt		13 920 496	
Annen driftsinntekt		468 499	657 066
Sum inntekter		14 388 995	657 066
Kostnader			
Varekostnad		3 799 301	
Lønnskostnad	1	4 043 807	
Avskrivning av driftsmidler og immaterielle eiendeler	2	376 074	291 268
Annen driftskostnad		3 666 210	67 631
Sum kostnader		11 885 393	358 899
Driftsresultat		2 503 602	298 167
Finansinntekter og finanskostnader			
Annen renteinntekt		1 897	667
Sum finansinntekter		1 897	667
Annen rentekostnad		263 224	141 587
Annen finanskostnad		18 450	
Sum finanskostnader		281 674	141 587
Netto finans		-279 777	-140 920
Ordinært resultat før skattekostnad			
Skattekostnad på resultat	3	489 240	34 616
Ordinært resultat etter skattekostnad		1 734 585	122 632
Årsresultat		1 734 585	122 632
Årsresultat etter minoritetsinteresser		1 734 585	122 632
Totalresultat		1 734 585	122 632
Overføringer og disponeringer			
Avsatt til annen egenkapital		1 734 585	122 632
Sum overføringer og disponeringer		1 734 585	122 632



Organisasjonsnr: 918 534 989
EKEBERG MYHRENE SKOGER AS

BALANSE

Beløp i: NOK	Note	2023	2022
BALANSE - EIENDELER			
Anleggsmidler			
Immaterielle eiendeler			
Utsatt skattefordel	3		
Varige driftsmidler			
Tomter, bygninger o.a. fast eiendom			
		3 413 672	1 855 940
Maskiner og anlegg			
		307 614	410 607
Driftsløsøre, inventar o. a. utstyr			
		146 764	
Sum varige driftsmidler	2	3 868 050	2 266 547
Finansielle anleggsmidler			
Lån til foretak i samme konsern			
	4	8 759 816	1 000 000
Investeringer i aksjer og andeler			
		200	200
Andre langsiktige fordringer			
		63 444	
Sum finansielle anleggsmidler		8 823 460	1 000 200
Sum anleggsmidler		12 691 510	3 266 747
Omløpsmidler			
Varer			
Fordringer			
Kundefordringer			
		1 267 751	821 333
Andre kortsiktige fordringer			
		16 432	
Sum fordringer		1 284 183	821 333
Bankinnskudd, kontanter og lignende			
Bankinnskudd, kontanter o. l.			
		78 512	478 414
Sum bankinnskudd, kontanter og lignende		78 512	478 414
Sum omløpsmidler		1 362 695	1 299 746
SUM EIENDELER		14 054 205	4 566 493
BALANSE - EGENKAPITAL OG GJELD			



Egenkapital			
Innskutt egenkapital			
Aksjekapital	5	1 500 000	1 500 000
Beholdning av egne aksjer	5		
Overkurs		-10 000	-10 000
Sum innskutt egenkapital		1 490 000	1 490 000
Opptjent egenkapital			
Annen egenkapital		2 290 769	556 183
Sum opptjent egenkapital		2 290 769	556 183
Sum egenkapital		3 780 769	2 046 183
Gjeld			
Langsiktig gjeld			
Utsatt skatt	3	98 203	69 825
Sum avsetninger for forpliktelseser		98 203	69 825
Annen langsiktig gjeld			
Gjeld til			
kredittinstitusjoner	6	1 690 232	1 998 573
Langsiktig konserngjeld	4	3 385 500	
Øvrig langsiktig gjeld			225 000
Sum annen langsiktig gjeld		5 075 732	2 223 573
Sum langsiktig gjeld		5 173 935	2 293 398
Kortsiktig gjeld			
Gjeld til			
kredittinstitusjoner	6	3 431 389	
Leverandørgjeld		180 023	6 018
Betalbar skatt	3	460 862	41 727
Skyldig offentlige avgifter		932 319	161 736
Annen kortsiktig gjeld		94 909	17 431
Sum kortsiktig gjeld		5 099 501	226 912
Sum gjeld		10 273 436	2 520 310
SUM EGENKAPITAL OG GJELD		14 054 205	4 566 493



Organisasjonsnr: 918 534 989
EKEBERG MYHRENE SKOGER AS

NOTEOPPLYSNINGER - SELSKAP - alle poster oppgitt i hele tall

Note

Antall årsverk i regnskapsåret
9.00

Sum Beløp

Balanseført verdi 31.12. Varige driftsmidler Immaterielle eiend.

Konsernregnskap

Morselskapet sitt navn

Forretningskontor for morselskapet

Begrunnelse for at datterselskap er utelatt fra konsolideringen

Samlet beløp - tilknyttet selskap Årets Fjorårets

Samlet beløp - foretak i samme konsern Årets Fjorårets

Samlet beløp - foretak i samme konsern Årets Fjorårets

Samlet beløp - felles kontrollert virksomhet Årets Fjorårets

Pantstillelse Beløp

Beholdning av egne aksjer Antall Pålydende Andel av aksjek.



Til generalforsamlingen i
EKEBERG MYHRENE SKOGER AS

UAVHENGIG REVISORS BERETNING

Konklusjon

Vi har revidert årsregnskapet for Ekeberg Myhrene Skoger AS som viser et overskudd på kr 1.734.585. Årsregnskapet består av balanse per 31. desember 2023 og resultatregnskap for regnskapsåret avsluttet per denne datoen og noter til årsregnskapet, herunder et sammendrag av viktige regnskapsprinsipper.

Etter vår mening

- oppfyller årsregnskapet gjeldende lovkrav, og
- gir årsregnskapet et rettviseende bilde av selskapets finansielle stilling per 31. desember 2023 og av dets resultater for regnskapsåret avsluttet per denne datoen i samsvar med regnskapslovens regler og god regnskapsskikk i Norge.

Grunnlag for konklusjonen

Vi har gjennomført revisjonen i samsvar med International Standards on Auditing (ISA-ene). Våre oppgaver og plikter i henhold til disse standardene er beskrevet nedenfor under "Revisors oppgaver og plikter ved revisjonen av årsregnskapet". Vi er uavhengige av selskapet i samsvar med kravene i relevante lover og forskrifter i Norge og International Code of Ethics for Professional Accountants (inkludert internasjonale uavhengighetsstandarder) utstedt av International Ethics Standards Board for Accountants (IESBA-reglene), og vi har overholdt våre øvrige etiske forpliktelser i samsvar med disse kravene. Innhentet revisjonsbevis er etter vår vurdering tilstrekkelig og hensiktsmessig som grunnlag for vår konklusjon.

Ledelsens ansvar for årsregnskapet

Styret og daglig leder (ledelsen) er ansvarlige for å utarbeide årsregnskapet og for at det gir et rettviseende bilde i samsvar med regnskapslovens regler og god regnskapsskikk i Norge. Ledelsen er også ansvarlig for slik internkontroll som den finner nødvendig for å kunne utarbeide et årsregnskap som ikke inneholder vesentlig feilinformasjon, verken som følge av misligheter eller utilsiktede feil.

Ved utarbeidelsen av årsregnskapet må ledelsen ta standpunkt til selskapets evne til fortsatt drift og opplyse om forhold av betydning for fortsatt drift. Forutsetningen om fortsatt drift skal legges til grunn for årsregnskapet så lenge det ikke er sannsynlig at virksomheten vil bli avviklet.

Revisors oppgaver og plikter ved revisjonen av årsregnskapet

Vårt mål er å oppnå betryggende sikkerhet for at årsregnskapet som helhet ikke inneholder vesentlig feilinformasjon, verken som følge av misligheter eller utilsiktede feil, og å avgi en revisjonsberetning som inneholder vår konklusjon. Betryggende sikkerhet er en høy grad av sikkerhet, men ingen garanti for at en revisjon utført i samsvar med ISA-ene, alltid vil avdekke vesentlig feilinformasjon. Feilinformasjon kan oppstå som følge av misligheter eller utilsiktede feil. Feilinformasjon er å anse som vesentlig dersom den enkeltvis eller samlet med rimelighet kan forventes å påvirke de økonomiske beslutningene som brukerne foretar på grunnlag av årsregnskapet.

Kopstad og Kure Revisjon

Bragernes Torg 6A, 3017 DRAMMEN – www.kkrevisjon.no
Foretaksregisteret: 922 176 647 – Medlem av Den Norske Revisorforening



For videre beskrivelse av revisors oppgaver og plikter vises det til:
<https://revisorforeningen.no/revisjonsberetninger>

Drammen, 12. juni 2024
Kopstad og Kure Revisjon AS

Janne Karin Rønning
Statsautorisert revisor
(elektronisk signert)

Kopstad og Kure Revisjon

Bragernes Torg 6A, 3017 DRAMMEN – www.kkrevisjon.no

Foretaksregisteret: 922 176 647 – Medlem av Den Norske Revisorforening

Dette dokumentet er signert med PAdES-formatet (PDF Advanced Electronic Signatures) av Signicat. Dette sikrer dokumentet og dets vedlegg mot endringer etter signering.

SIGNICAT



Elektronisk signatur

Signert av

RØNNING, JANNE KARIN

Norwegian Buypass

Dato og tid

(UTC+01:00) Central European Time (Berlin)

06/12/2024 22:09:02

Dette dokumentet er signert med elektronisk signatur. En elektronisk signatur er juridisk forpliktende på samme måte som en håndskrevet signatur på papir. Denne siden er lagt til dokumentet for å vise grunnleggende informasjon om signaturen(e), og på de foregående sidene kan du lese dokumentet som er signert. Vedlagt finnes også en PDF med signatordetaljer, og en XML-fil med innholdet i den elektroniske signaturen(e). Vedleggene kan brukes for å verifisere gyldigheten av dokumentets signatur ved behov.



	BankID Signing Simen Andreas Myhre 2024-06-10
	BankID Signing Bjørn Knut Ekeberg 2024-06-10
	BankID Signing Even Ekeberg 2024-06-11



Årsregnskap 2023

Ekeberg Myhre Skoger AS

Resultatregnskap
Balanse
Noter til regnskapet



Org.nr.: 918 534 989



RESULTATREGNSKAP

EKEBERG MYHRENE SKOGER AS

DRIFTSINNEKTER OG DRIFTSKOSTNADER	Note	2023	2022
Salgsinntekt		13 920 496	0
Annen driftsinntekt		468 499	657 066
Sum driftsinntekter		14 388 995	657 066
Varekostnad		3 799 301	0
Lønnskostnad	1	4 043 807	0
Avskrivning av driftsmidler og immaterielle eiendeler	2	376 074	291 268
Annen driftskostnad		3 666 210	67 631
Sum driftskostnader		11 885 393	358 899
Driftsresultat		2 503 602	298 167
FINANSINNEKTER OG FINANSKOSTNADER			
Annen renteinntekt		1 897	667
Annen rentekostnad		263 224	141 587
Annen finanskostnad		18 450	0
Resultat av finansposter		-279 777	-140 920
Resultat før skattekostnad		2 223 825	157 248
Skattekostnad på resultat	3	489 240	34 616
Resultat		1 734 585	122 632
EKSTRAORDINÆRE INNEKTER OG KOSTNADER			
Årsresultat		1 734 585	122 632
OVERFØRINGER			
Avsatt til annen egenkapital		1 734 585	122 632
Sum overføringer		1 734 585	122 632



BALANSE			
EKEBERG MYHRENE SKOGER AS			
EIENDELER	Note	2023	2022
ANLEGGSMIDLER			
IMMATERIELLE EIENDELER			
VARIGE DRIFTSMIDLER			
Tomter, bygninger o.a. fast eiendom		3 413 672	1 855 940
Maskiner og anlegg		307 614	410 607
Driftsløsøre, inventar o.a. utstyr		146 764	0
Sum varige driftsmidler	2	3 868 050	2 266 547
FINANSIELLE ANLEGGSMIDLER			
Lån til foretak i samme konsern	4	8 759 816	1 000 000
Investeringer i aksjer og andeler		200	200
Andre langsiktige fordringer		63 444	0
Sum finansielle anleggsmidler		8 823 460	1 000 200
Sum anleggsmidler		12 691 510	3 266 747
OMLØPSMIDLER			
FORDRINGER			
Kundefordringer		1 267 751	821 333
Andre kortsiktige fordringer		16 432	0
Sum fordringer		1 284 183	821 333
INVESTERINGER			
Bankinnskudd, kontanter o.l.		78 512	478 414
Sum omløpsmidler		1 362 695	1 299 746
Sum eiendeler		14 054 205	4 566 493



BankID Signing
Simen Andreas Myhre
2024-06-10

BankID Signing
Bjørn Knut Ekeberg
2024-06-10

BankID Signing
Even Ekeberg
2024-06-11

BALANSE

EKEBERG MYHRENE SKOGER AS

EGENKAPITAL OG GJELD	Note	2023	2022
EGENKAPITAL			
INNSKUTT EGENKAPITAL			
Aksjekapital	5	1 500 000	1 500 000
Overkurs		-10 000	-10 000
Sum innskutt egenkapital		1 490 000	1 490 000
OPPTJENT EGENKAPITAL			
Annen egenkapital		2 290 769	556 183
Sum opptjent egenkapital		2 290 769	556 183
Sum egenkapital		3 780 769	2 046 183
GJELD			
AVSETNING FOR FORPLIKTELSER			
Utsatt skatt	3	98 203	69 825
Sum avsetning for forpliktelser		98 203	69 825
ANNEN LANGSIKTIG GJELD			
Gjeld til kredittinstitusjoner	6	1 690 232	1 998 573
Langsiktig konserngjeld	4	3 385 500	0
Øvrig langsiktig gjeld		0	225 000
Sum annen langsiktig gjeld		5 075 732	2 223 573
KORTSIKTIG GJELD			
Gjeld til kredittinstitusjoner	6	3 431 389	0
Leverandørgjeld		180 023	6 018
Betalbar skatt	3	460 862	41 727
Skyldig offentlige avgifter		932 319	161 736
Annen kortsiktig gjeld		94 909	17 431
Sum kortsiktig gjeld		5 099 501	226 912
Sum gjeld		10 273 436	2 520 310
Sum egenkapital og gjeld		14 054 205	4 566 493

Lier, 10.06.2024

Styret i Ekeberg Myhreene Skoger AS

Bjørn Knut Ekeberg
styreleder

Simen Andreas Myhre
styremedlem

Even Ekeberg
daglig leder

EKEBERG MYHRENE SKOGER AS

SIDE 4



Regnskapsprinsipper

Årsregnskapet er satt opp i samsvar med regnskapsloven og NRS 8 - God regnskapsskikk fo



DRIFTSINNETEKTER

Inntektsføring ved salg av varer skjer på leveringstidspunktet. Tjenester inntektsføres etter hvert som de leveres.

SKATT

Skattekostnaden i resultatregnskapet omfatter både periodens betalbare skatt og endring i utsatt skatt. Utsatt skatt er beregnet med 22 % på grunnlag av de midlertidige forskjeller som eksisterer mellom regnskapsmessige og skattemessige verdier, samt ligningsmessig underskudd til fremføring ved utgangen av regnskapsåret. Skatteøkende og skattereduserende midlertidige forskjeller som reverserer eller kan reverseres i samme periode er utlignet og nettoført.

KLASSIFISERING OG VURDERING AV ANLEGGSMIDLER

Anleggsmidler omfatter eiendeler bestemt til varig eie og bruk. Anleggsmidler er vurdert til anskaffelseskost. Varige driftsmidler balanseføres og avskrives over driftsmidlets økonomiske levetid. Avskrivningsperioden for fast eiendom anskaffet etter 2009 er dekomponert i en del som gjelder råbygget og en del som gjelder faste tekniske installasjoner. Varige driftsmidler nedskrives til gjenvinnbart beløp ved verdifall som forventes ikke å være forbigående. Gjenvinnbart beløp er det høyeste av netto salgsverdi og verdi i bruk. Verdi i bruk er nåverdi av fremtidige kontantstrømmer knyttet til eiendelen. Nedskrivningen reverseres når grunnlaget for nedskrivningen ikke lenger er til stede.

KLASSIFISERING OG VURDERING AV OMLØPSMIDLER

Omløpsmidler og kortsiktig gjeld omfatter normalt poster som forfaller til betaling innen ett år etter balansedagen, samt poster som knytter seg til varekretsløpet. Omløpsmidler vurderes til laveste verdi av anskaffelseskost og virkelig verdi.

FORDRINGER

Kundefordringer og andre fordringer oppføres til pålydende etter fradrag for avsetning til forventet tap. Avsetning til tap gjøres på grunnlag av en individuell vurdering av de enkelte fordringene.

PENSJONSFORPLIKTELSE

Pensjonsforpliktelser finansiert over driften er beregnet og balanseført under avsetning for forpliktelser. Pensjonsordninger finansiert via sikrede ordninger er ikke balanseført. Pensjonspremien anses i disse tilfeller som pensjonskostnad og klassifiseres sammen med lønnskostnader.

Note 1 Lønnskostnader og antall årsverk

LØNSKOSTNADER


	2023	2022
Lønninger	3 459 404	0
Arbeidsgiveravgift	498 968	0
Pensjonskostnader	79 375	0
Andre ytelser	6 061	0
Sum	4 043 807	0


Selskapet har i 2023 sysselsatt 9 årsverk.



Note 2 Anleggsmidler

	Bygninger og tomter	Maskiner og anlegg	Driftsløstøri inventar o	
Anskaffelseskost pr. 01.01.23	2 670 236	20 000	1 132 532	3 822 768
+ Tilgang kjøpte driftsmidler	1 811 430		166 147	1 977 577
= Anskaffelseskost 31.12.23	4 481 666	20 000	1 298 679	5 800 345
Akkumulerte avskrivninger 31.12.23	1 057 734	20 000	854 561	1 932 295
= Bokført verdi 31.12.23	3 423 932	0	444 118	3 868 050
Årets ordinære avskrivninger	243 438		132 636	376 074
Økonomisk levetid	10-20 år	0 år	5-10 år	

 BankID Signing
Simen Andreas Myhre
2024-06-10

 BankID Signing
Bjørn Knut Ekeberg
2024-06-10

 BankID Signing
Even Ekeberg
2024-06-11

Note 3 Skatt

Årets skattekostnad	2023	2022
Resultatført skatt på ordinært resultat:		
Betalbar skatt	460 862	41 727
Endring i utsatt skatt	28 378	-7 111
Skattekostnad ordinært resultat	489 240	34 616
Skattepliktig inntekt:		
Resultat før skatt	2 223 825	157 248
Permanente forskjeller	-8	99
Endring i midlertidige forskjeller	-128 991	32 322
Skattepliktig inntekt	2 094 826	189 669
Betalbar skatt i balansen:		
Betalbar skatt på årets resultat	460 862	41 727
Sum betalbar skatt i balansen	460 862	41 727


Skatteeffekten av midlertidige forskjeller som har gitt opphav til utsatt skatt og utsatte skattefordeler, spesifisert på typer av midlertidige forskjeller


	2023	2022	Endring
Varige driftsmidler	446 376	317 385	-128 991
Sum	446 376	317 385	-128 991
Grunnlag for utsatt skatt	446 376	317 385	-128 991
Utsatt skatt (22 %)	98 203	69 825	-28 378



Note 4 Mellomværende med selskap i samme konsern

	2023	
Fordringer		
Lån til foretak i samme konsern	8 759 816	1 000 000
Kundefordringer konsern	191 247	821 333
Sum	8 951 063	1 821 333
Gjeld		
Lån fra foretak i samme konsern	3 385 500	0
Sum	3 385 500	0

 BankID Signing
Simen Andreas Myhre
2024-06-10

 BankID Signing
Bjørn Knut Ekeberg
2024-06-10

 BankID Signing
Even Ekeberg
2024-06-11

Note 5 Aksjonærer

AKSJEKAPITALEN I EKEBERG MYHRENE SKOGER AS PR. 31.12 BESTÅR AV:

	Antall	Pålydende	Bokført
Ordinære aksjer	1 500	1 000,0	1 500 000
Sum	1 500		1 500 000

EIERSTRUKTUR

De største aksjonærene i % pr. 31.12 var:

	Ordinære	Eierandel	Stemmeandel
Jordbær AS	1 500	100,0	100,0

Note 6 Fordringer og gjeld

	2023	2022
Fordringer med forfall senere enn ett år		
Andre kortsiktige fordringer	0	1 000 000
Sum	0	1 000 000
Langsiktig gjeld med forfall senere enn 5 år		
Gjeld til kredittinstitusjoner	-1 690 232	-1 998 573
Sum	-1 690 232	-1 998 573
Driftskreditt finansinstitusjon	-3 431 389	0
Gjeld sikret ved pant	-5 121 621	-1 998 573
Sum	0	0

Gjeld til bank er sikret med tinglyst pant i anlegg maskiner og andre driftsmidler