



## ÅRSREGNSKAPET FOR REGNSKAPSÅRET 2024 - GENERELL INFORMASJON

### Enheten

Organisasjonsnummer: 978 602 622  
Organisasjonsform: Aksjeselskap  
Foretaksnavn: RÅDHUSGATEN 1 AS  
Forretningsadresse: Rådhusgata 1  
1531 MOSS

### Regnskapsår

Årsregnskapets periode: 01.01.2024 - 31.12.2024

### Konsern

Morselskap i konsern: Nei

### Regnskapsregler

Regler for små foretak benyttet: Ja  
Benyttet ved utarbeidelsen av årsregnskapet til selskapet: Regnskapslovens alminnelige regler

### Årsregnskapet fastsatt av kompetent organ

Bekreftet av representant for selskapet: Gunnar Egil Stordahl  
Dato for fastsettelse av årsregnskapet: 20.05.2025

### Grunnlag for avgivelse

År 2024: Årsregnskapet er elektronisk innlevert  
År 2023: Tall er hentet fra elektronisk innlevert årsregnskap fra 2024

*Det er ikke krav til at årsregnskapet m.v. som sendes til Regnskapsregisteret er undertegnet. Kontrollen på at dette er utført ligger hos revisor/enhetens øverste organ. Sikkerheten ivaretas ved at innsender har rolle/rettighet for innsending av årsregnskapet via Altinn, og ved at det bekreftes at årsregnskapet er fastsatt av kompetent organ.*

Brønnøysundregistrene, 25.04.2026



## Resultatregnskap

Beløp i: NOK	Note	2024	2023
<b>RESULTATREGNSKAP</b>			
<b>Inntekter</b>			
Salgsinntekt			10 680
Annen driftsinntekt		862 332	798 811
<b>Sum inntekter</b>		<b>862 332</b>	<b>809 491</b>
<b>Kostnader</b>			
Varekostnad		1 597	16 982
Lønnskostnad	1	163 207	263 724
Avskrivning på driftsmidler	2	49 858	49 858
Annen driftskostnad		381 832	454 738
<b>Sum kostnader</b>		<b>596 494</b>	<b>785 302</b>
<b>Driftsresultat</b>		<b>265 838</b>	<b>24 189</b>
<b>Finansinntekter og finanskostnader</b>			
Annen renteinntekt		4 715	2 950
<b>Sum finansinntekter</b>		<b>4 715</b>	<b>2 950</b>
Annen rentekostnad		131 724	125 512
<b>Sum finanskostnader</b>		<b>131 724</b>	<b>125 512</b>
<b>Netto finans</b>		<b>-127 009</b>	<b>-122 562</b>
<b>Resultat før skattekostnad</b>		<b>138 830</b>	<b>-98 374</b>
Skattekostnad på resultat	3	30 543	-21 599
<b>Årsresultat</b>	4	<b>108 287</b>	<b>-76 775</b>
<b>Årsresultat etter minoritetsinteresser</b>		<b>108 287</b>	<b>-76 775</b>
<b>Totalresultat</b>		<b>108 287</b>	<b>-76 775</b>
<b>Overføringer og disponeringer</b>			
Avsatt til annen egenkapital		108 287	
Overført fra annen egenkapital			-76 775



## Resultatregnskap

<b>Beløp i: NOK</b>	<b>Note</b>	<b>2024</b>	<b>2023</b>
Sum overføringer og disponeringer		108 287	-76 775



### Balanse

Beløp i: NOK	Note	2024	2023
<b>BALANSE - EIENDELER</b>			
<b>Anleggsmidler</b>			
<b>Immaterielle eiendeler</b>			
Utsatt skattefordel	3		
<b>Varige driftsmidler</b>			
Tomter, bygninger o.a. fast eiendom	2	1 862 679	1 912 537
Maskiner og anlegg	2		
Skip og flytende installasjoner	2		
Driftsløsøre, inventar o.a. utstyr	2		
<b>Sum varige driftsmidler</b>	2	<b>1 862 679</b>	<b>1 912 537</b>
<b>Finansielle anleggsmidler</b>			
Lån til foretak i samme konsern	5		
<b>Sum anleggsmidler</b>		<b>1 862 679</b>	<b>1 912 537</b>
<b>Omløpsmidler</b>			
<b>Varer</b>			
<b>Fordringer</b>			
Kundefordringer	5		
Andre kortsiktige fordringer	5	1 281 208	1 258 208
<b>Sum fordringer</b>		<b>1 281 208</b>	<b>1 258 208</b>
<b>Bankinnskudd, kontanter og lignende</b>			
Bankinnskudd, kontanter o.l.		152 645	195 729
<b>Sum bankinnskudd, kontanter og lignende</b>		<b>152 645</b>	<b>195 729</b>
<b>Sum omløpsmidler</b>		<b>1 433 853</b>	<b>1 453 937</b>
<b>SUM EIENDELER</b>		<b>3 296 532</b>	<b>3 366 474</b>

### BALANSE - EGENKAPITAL OG GJELD



## Balanse

Beløp i: NOK	Note	2024	2023
<b>Egenkapital</b>			
<b>Innskutt egenkapital</b>			
Aksjekapital	6	250 000	250 000
Beholdning av egne aksjer	6		
<b>Sum innskutt egenkapital</b>		<b>250 000</b>	<b>250 000</b>
<b>Opptjent egenkapital</b>			
Annen egenkapital		1 073 145	976 878
<b>Sum opptjent egenkapital</b>		<b>1 073 145</b>	<b>976 878</b>
<b>Sum egenkapital</b>	4	<b>1 323 145</b>	<b>1 226 878</b>
<b>Gjeld</b>			
<b>Langsiktig gjeld</b>			
Utsatt skatt	3	129 088	101 935
<b>Sum avsetninger for forpliktelser</b>		<b>129 088</b>	<b>101 935</b>
<b>Annen langsiktig gjeld</b>			
Konvertible lån	7		
Obligasjonslån	7		
Gjeld til kredittinstitusjoner	7	1 200 376	1 477 372
Annen langsiktig gjeld	7	414 459	343 042
<b>Sum annen langsiktig gjeld</b>	7	<b>1 614 835</b>	<b>1 820 414</b>
<b>Sum langsiktig gjeld</b>		<b>1 743 923</b>	<b>1 922 349</b>
<b>Kortsiktig gjeld</b>			
Leverandørgjeld		22 626	4 212
Betalbar skatt	3		
Skattetrekk og andre trekk		31 518	40 887
Annen kortsiktig gjeld		175 320	172 148
<b>Sum kortsiktig gjeld</b>		<b>229 464</b>	<b>217 247</b>
<b>Sum gjeld</b>		<b>1 973 387</b>	<b>2 139 596</b>
<b>SUM EGENKAPITAL OG GJELD</b>		<b>3 296 532</b>	<b>3 366 474</b>



## Brønnøysundregistrene

### ÅRSREGNSKAP FOR REGNSKAPSÅRET 2024 - GENERELL INFORMASJON

Journalnummer: 2025 466080

#### Enheten

Organisasjonsnummer: 978 602 622  
Organisasjonsform: Aksjeselskap  
Foretaksnavn: RÅDHUSGATEN 1 AS  
Forretningsadresse: Rådhusgata 1  
1531 MOSS

#### Regnskapsår

Årsregnskapets periode: 01.01.2024 - 31.12.2024

#### Konsern

Morselskap i konsern: Nei

#### Regnskapsregler

Regler for små foretak benyttet: Ja  
Benyttet ved utarbeidelsen av  
årsregnskapet til selskapet: Regnskapslovens alminnelige regler

#### Årsregnskapet fastsatt av kompetent organ

Bekreftet av representant for selskapet: Gunnar Egil Stordahl  
Dato for fastsettelse av årsregnskapet: 20.05.2025

#### Revisjon

Selskapet har besluttet at årsregnskapet  
ikke skal revideres: Ja

#### Grunnlag for avgivelse

År 2024: Årsregnskap er elektronisk innlevert.  
År 2023: Tall er hentet fra elektronisk innlevert årsregnskap fra 2024.

*Det er ikke krav til at årsregnskapet m.v. som sendes til Regnskapsregisteret er undertegnet. Kontrollen på at dette er utført ligger hos revisor/enhetens øverste organ. Sikkerheten ivaretas ved at innsender har rolle/rettighet for innsending av årsregnskapet via Altinn, og ved at det bekreftes at årsregnskapet er fastsatt av kompetent organ.*

Brønnøysundregistrene, 26.05.2025



Organisasjonsnr: 978 602 622  
RÅDHUSGATEN 1 AS

## RESULTATREGNSKAP

<b>Beløp i: NOK</b>	<b>Note</b>	<b>2024</b>	<b>2023</b>
<b>RESULTATREGNSKAP</b>			
<b>Inntekter</b>			
Salgsinntekt			10 680
Annen driftsinntekt		862 332	798 811
<b>Sum inntekter</b>		<b>862 332</b>	<b>809 491</b>
<b>Kostnader</b>			
Varekostnad		1 597	16 982
Lønnskostnad	1	163 207	263 724
Avskrivning på driftsmidler	2	49 858	49 858
Annen driftskostnad		381 832	454 738
<b>Sum kostnader</b>		<b>596 494</b>	<b>785 302</b>
<b>Driftsresultat</b>		<b>265 838</b>	<b>24 189</b>
<b>Finansinntekter og finanskostnader</b>			
Annen renteinntekt		4 715	2 950
<b>Sum finansinntekter</b>		<b>4 715</b>	<b>2 950</b>
Annen rentekostnad		131 724	125 512
<b>Sum finanskostnader</b>		<b>131 724</b>	<b>125 512</b>
<b>Netto finans</b>		<b>-127 009</b>	<b>-122 562</b>
<b>Resultat før skattekostnad</b>		<b>138 830</b>	<b>-98 374</b>
Skattekostnad på resultat	3	30 543	-21 599
<b>Årsresultat</b>	4	<b>108 287</b>	<b>-76 775</b>
<b>Årsresultat etter minoritetsinteresser</b>		<b>108 287</b>	<b>-76 775</b>
<b>Totalresultat</b>		<b>108 287</b>	<b>-76 775</b>
<b>Overføringer og disponeringer</b>			
Avsatt til annen egenkapital		108 287	
Overført fra annen egenkapital			-76 775
<b>Sum overføringer og disponeringer</b>		<b>108 287</b>	<b>-76 775</b>



Organisasjonsnr: 978 602 622  
RÅDHUSGATEN 1 AS

## BALANSE

Beløp i: NOK	Note	2024	2023
<b>BALANSE - EIENDELER</b>			
<b>Anleggsmidler</b>			
<b>Immaterielle eiendeler</b>			
Utsatt skattefordel	3		
<b>Varige driftsmidler</b>			
Tomter, bygninger o.a. fast eiendom	2	1 862 679	1 912 537
Maskiner og anlegg	2		
Skip og flytende installasjoner	2		
Driftsløsøre, inventar o. a. utstyr	2		
<b>Sum varige driftsmidler</b>	<b>2</b>	<b>1 862 679</b>	<b>1 912 537</b>
<b>Finansielle anleggsmidler</b>			
Lån til foretak i samme konsern	5		
<b>Sum anleggsmidler</b>		<b>1 862 679</b>	<b>1 912 537</b>
<b>Omløpsmidler</b>			
<b>Varer</b>			
<b>Fordringer</b>			
Kundefordringer	5		
Andre kortsiktige fordringer	5	1 281 208	1 258 208
<b>Sum fordringer</b>		<b>1 281 208</b>	<b>1 258 208</b>
<b>Bankinnskudd, kontanter og lignende</b>			
Bankinnskudd, kontanter o. l.		152 645	195 729
<b>Sum bankinnskudd, kontanter og lignende</b>		<b>152 645</b>	<b>195 729</b>
<b>Sum omløpsmidler</b>		<b>1 433 853</b>	<b>1 453 937</b>
<b>SUM EIENDELER</b>		<b>3 296 532</b>	<b>3 366 474</b>
<b>BALANSE - EGENKAPITAL OG GJELD</b>			
<b>Egenkapital</b>			
<b>Innskutt egenkapital</b>			
Aksjekapital	6	250 000	250 000
Beholdning av egne aksjer	6		



<b>Sum innskutt egenkapital</b>		<b>250 000</b>	<b>250 000</b>
<b>Opptjent egenkapital</b>			
Annen egenkapital		1 073 145	976 878
<b>Sum opptjent egenkapital</b>		<b>1 073 145</b>	<b>976 878</b>
<b>Sum egenkapital</b>	<b>4</b>	<b>1 323 145</b>	<b>1 226 878</b>
<b>Gjeld</b>			
<b>Langsiktig gjeld</b>			
Utsatt skatt	3	129 088	101 935
<b>Sum avsetninger for forpliktelser</b>		<b>129 088</b>	<b>101 935</b>
<b>Annen langsiktig gjeld</b>			
Konvertible lån	7		
Obligasjonslån	7		
Gjeld til kredittinstitusjoner	7	1 200 376	1 477 372
Annen langsiktig gjeld	7	414 459	343 042
<b>Sum annen langsiktig gjeld</b>	<b>7</b>	<b>1 614 835</b>	<b>1 820 414</b>
<b>Sum langsiktig gjeld</b>		<b>1 743 923</b>	<b>1 922 349</b>
<b>Kortsiktig gjeld</b>			
Leverandørgjeld		22 626	4 212
Betalbar skatt	3		
Skattetrekk og andre trekk		31 518	40 887
Annen kortsiktig gjeld		175 320	172 148
<b>Sum kortsiktig gjeld</b>		<b>229 464</b>	<b>217 247</b>
<b>Sum gjeld</b>		<b>1 973 387</b>	<b>2 139 596</b>
<b>SUM EGENKAPITAL OG GJELD</b>		<b>3 296 532</b>	<b>3 366 474</b>



Organisasjonsnr: 978 602 622  
RÅDHUSGATEN 1 AS

NOTEOPPLYSNINGER - SELSKAP - alle poster oppgitt i hele tall

**Note**

1

Antall årsverk i regnskapsåret  
0.00

Sum Beløp

Balanseført verdi 31.12. Varige driftsmidler Immaterielle eiend.

**Konsernregnskap**

Morselskapet sitt navn

Forretningskontor for morselskapet

**Begrunnelse for at datterselskap er utelatt fra konsolideringen**

Samlet beløp - tilknyttet selskap Årets Fjorårets

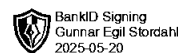

Samlet beløp - foretak i samme konsern Årets Fjorårets

Samlet beløp - foretak i samme konsern Årets Fjorårets

Samlet beløp - felles kontrollert virksomhet Årets Fjorårets

Pantstillelse Beløp

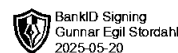

Beholdning av egne aksjer Antall Pålydende Andel av aksjek.



# Årsregnskap 2024 Rådhusgaten 1 AS

**Resultatregnskap  
Balanse  
Noter til regnskapet**

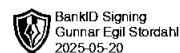

**Org.nr.: 978 602 622**



## Rådhusgaten 1 AS

### Resultatregnskap

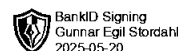

<b>Driftsinntekter og driftskostnader</b>	<b>Note</b>	<b>2024</b>	<b>2023</b>
Salgsinntekt		0	10 680
Annen driftsinntekt		862 332	798 811
<b>Sum driftsinntekter</b>		<b>862 332</b>	<b>809 491</b>
Varekostnad		1 597	16 982
Lønnskostnad	1	163 207	263 724
Avskrivning på driftsmidler	2	49 858	49 858
Annen driftskostnad		381 832	454 738
<b>Sum driftskostnader</b>		<b>596 494</b>	<b>785 302</b>
<b>Driftsresultat</b>		<b>265 838</b>	<b>24 189</b>
<b>Finansinntekter og finanskostnader</b>			
Annen renteinntekt		4 715	2 950
Annen rentekostnad		131 724	125 512
Resultat av finansposter		-127 009	-122 562
Resultat før skattekostnad		138 830	-98 374
Skattekostnad på resultat	3	30 543	-21 599
<b>Resultat</b>		<b>108 287</b>	<b>-76 775</b>
<b>Årsresultat</b>	<b>4</b>	<b>108 287</b>	<b>-76 775</b>
<b>Overføringer</b>			
Avsatt til annen egenkapital		108 287	0
Overført fra annen egenkapital		0	76 775
<b>Sum overføringer</b>		<b>108 287</b>	<b>-76 775</b>



## Rådhusgaten 1 AS

### Balanse

Eiendeler	Note	2024	2023
<b>Anleggsmidler</b>			
<b>Varige driftsmidler</b>			
Tomter, bygninger o.a. fast eiendom	2	1 862 679	1 912 537
<b>Sum varige driftsmidler</b>	<b>2</b>	<b>1 862 679</b>	<b>1 912 537</b>
<b>Sum anleggsmidler</b>		<b>1 862 679</b>	<b>1 912 537</b>
<b>Omløpsmidler</b>			
<b>Fordringer</b>			
Andre kortsiktige fordringer	5	1 281 208	1 258 208
<b>Sum fordringer</b>		<b>1 281 208</b>	<b>1 258 208</b>
<b>Bankinnskudd, kontanter o.l.</b>		<b>152 645</b>	<b>195 729</b>
<b>Sum omløpsmidler</b>		<b>1 433 853</b>	<b>1 453 937</b>
<b>Sum eiendeler</b>		<b>3 296 532</b>	<b>3 366 474</b>



## Rådhusgaten 1 AS

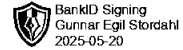
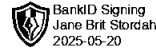
### Balanse

	Note	2024	2023
<b>Egenkapital og gjeld</b>			
<b>Innskutt egenkapital</b>			
Aksjekapital	6	250 000	250 000
<b>Sum innskutt egenkapital</b>		<b>250 000</b>	<b>250 000</b>
<b>Opptjent egenkapital</b>			
Annen egenkapital		1 073 145	976 878
<b>Sum opptjent egenkapital</b>		<b>1 073 145</b>	<b>976 878</b>
<b>Sum egenkapital</b>	<b>4</b>	<b>1 323 145</b>	<b>1 226 878</b>
<b>Gjeld</b>			
<b>Avsetning for forpliktelser</b>			
Utsatt skatt	3	129 088	101 935
<b>Sum avsetning for forpliktelser</b>		<b>129 088</b>	<b>101 935</b>
<b>Annen langsiktig gjeld</b>			
Gjeld til kredittinstitusjoner	7	1 200 376	1 477 372
Annen langsiktig gjeld	7	414 459	343 042
<b>Sum annen langsiktig gjeld</b>	<b>7</b>	<b>1 614 835</b>	<b>1 820 414</b>
<b>Kortsiktig gjeld</b>			
Leverandørgjeld		22 626	4 212
Skattetrekk og andre trekk		31 518	40 887
Annen kortsiktig gjeld		175 320	172 148
<b>Sum kortsiktig gjeld</b>		<b>229 464</b>	<b>217 247</b>
<b>Sum gjeld</b>		<b>1 973 387</b>	<b>2 139 596</b>
<b>Sum gjeld og egenkapital</b>		<b>3 296 532</b>	<b>3 366 474</b>

Moss, 20.05.2025  
Styret i Rådhusgaten 1 AS

\_\_\_\_\_  
Gunnar Egil Stordahl  
styreleder

\_\_\_\_\_  
Jane Brit Stordahl  
daglig leder



## Regnskapsprinsipper

Årsregnskapet er satt opp i samsvar med regnskapsloven og NRS 8 - God regnskapsskikk for små foretak.

### Driftsinntekter

Inntektsføring ved salg av varer skjer på leveringstidspunktet. Tjenester inntektsføres etter hvert som de leveres.

### Skatt

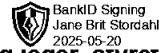
Skattekostnaden i resultatregnskapet omfatter både periodens betalbare skatt og endring i utsatt skatt. Utsatt skatt er beregnet med 22 % på grunnlag av de midlertidige forskjeller som eksisterer mellom regnskapsmessige og skattemessige verdier, samt ligningsmessig underskudd til fremføring ved utgangen av regnskapsåret. Skatteøkende og skattereduserende midlertidige forskjeller som reverseres eller kan reverseres i samme periode er utlignet og nettoført.

### Klassifisering og vurdering av anleggsmidler

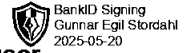
Anleggsmidler omfatter eiendeler bestemt til varig eie og bruk. Anleggsmidler er vurdert til anskaffelseskost. Varige driftsmidler balanseføres og avskrives over driftsmidlets økonomiske levetid. Avskrivningsperioden for fast eiendom anskaffet etter 2009 er dekomponert i en del som gjelder råbygget og en del som gjelder faste tekniske installasjoner. Varige driftsmidler nedskrives til gjenvinnbart beløp ved verdifall som forventes ikke å være forbigående. Gjenvinnbart beløp er det høyeste av netto salgsverdi og verdi i bruk. Verdi i bruk er nåverdi av fremtidige kontantstrømmer knyttet til eiendelen. Nedskrivningen reverseres når grunnlaget for nedskrivningen ikke lenger er til stede.

### Klassifisering og vurdering av omløpsmidler

Omløpsmidler og kortsiktig gjeld omfatter normalt poster som forfaller til betaling innen ett år etter balansedagen, samt poster som knytter seg til varekretsløpet. Omløpsmidler vurderes til laveste verdi av anskaffelseskost og virkelig verdi.



BankID Signing  
Jane Brit Stordahl  
2025-05-20



BankID Signing  
Gunnar Egil Stordahl  
2025-05-20

## Note 1 Lønnskostnader og ytelser, godtgjørelser til daglig leder, styret og revisor

Lønnskostnader	2024	2023
Lønninger	139 266	224 991
Arbeidsgiveravgift	22 334	33 656
Pensjonskostnader	0	0
Andre ytelser	1 607	5 077
<b>Sum</b>	<b>163 207</b>	<b>263 724</b>


Gjennomsnittlig antall årsverk: 0

### Pensjonsforpliktelser

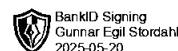
Selskapet er ikke pliktig til å ha tjenstepensjonsordning etter lov om obligatorisk tjenstepensjon.

## Note 2 Anleggsmidler

	Maskiner/ Inventar	Bygninger	Sum
Anskaffelseskost pr. 01.01.24	366 136	2 539 766	2 905 902
= Anskaffelseskost 31.12.24	<b>366 136</b>	<b>2 539 766</b>	<b>2 905 902</b>
Akkumulerte avskrivninger 31.12.24	271 987	771 236	1 043 223
= Bokført verdi 31.12.24	<b>94 149</b>	<b>1 768 530</b>	<b>1 862 679</b>
Årets ordinære avskrivninger	20 694	29 164	49 858
Økonomisk levetid	5-20 år	5-100 år	



BankID Signing  
Jane Brit Stordahl  
2025-05-20



BankID Signing  
Gunnar Egil Stordahl  
2025-05-20

## Note 3 Skatt

<b>Årets skattekostnad</b>	<b>2024</b>	<b>2023</b>
Resultatført skatt på ordinært resultat:		
Betalbar skatt	3 390	0
Endring i utsatt skatt	27 153	-21 599
<b>Skattekostnad ordinært resultat</b>	<b>30 543</b>	<b>-21 599</b>
Skattepliktig inntekt:		
Resultat før skatt	138 830	-98 374
Permanente forskjeller	0	197
Endring i midlertidige forskjeller	-8 837	-16 407
Avgitt konsernbidrag	-15 409	0
Anvendelse av fremførbart underskudd	-114 584	0
<b>Skattepliktig inntekt</b>	<b>0</b>	<b>-114 584</b>
Betalbar skatt i balansen:		
Betalbar skatt på årets resultat	3 390	0
Betalbar skatt på avgitt konsernbidrag	-3 390	0
<b>Sum betalbar skatt i balansen</b>	<b>0</b>	<b>0</b>

Skatteeffekten av midlertidige forskjeller som har gitt opphav til utsatt skatt og utsatte skattefordeler, spesifisert på typer av midlertidige forskjeller

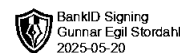

	<b>2024</b>	<b>2023</b>	<b>Endring</b>
Varige driftsmidler	586 762	577 925	-8 837
<b>Sum</b>	<b>586 762</b>	<b>577 925</b>	<b>-8 837</b>
Akkumulert fremførbart underskudd	0	-114 584	-114 584
<b>Grunnlag for utsatt skatt</b>	<b>586 762</b>	<b>463 342</b>	<b>-123 421</b>
<b>Utsatt skatt (22 %)</b>	<b>129 088</b>	<b>101 935</b>	<b>-27 153</b>

## Note 4 Egenkapital

	<b>Aksjekapital</b>	<b>Annen egenkapital</b>	<b>Sum egenkapital</b>
Pr. 31.12.2023	250 000	976 878	1 226 878
Årets resultat		108 287	108 287
Konsernbidrag avgitt		-12 019	-12 019
<b>Pr 31.12.2024</b>	<b>250 000</b>	<b>1 073 145</b>	<b>1 323 145</b>

## Note 5 Mellomværende med selskap i samme konsern

	<b>2024</b>	<b>2023</b>
<b>Fordringer</b>		
Andre kortsiktige fordringer konsern	1 281 208	1 258 208
<b>Sum</b>	<b>1 281 208</b>	<b>1 258 208</b>



## Note 6 Aksjonærer

Aksjekapitalen i Rådhusgaten 1 AS pr. 31.12 består av:

	Antall	Pålydende	Bokført
Ordinære aksjer	500	500,0	250 000
<b>Sum</b>	<b>500</b>		<b>250 000</b>

## Eierstruktur

De største aksjonærene i % pr. 31.12 var:

	Ordinære	Eierandel	Stemmeandel
Stordahl Eiendom AS	500	100,0	100,0

## Note 7 Langsiktig gjeld

Gjeld som forfaller mer enn fem år etter regnskapsårets slutt

	2024	2023
Gjeld til kredittinstitusjoner	1 200 376	1 477 372
Langsiktig gjeld til eiere	414 459	343 042
<b>Sum</b>	<b>1 614 835</b>	<b>1 820 414</b>