



ÅRSREGNSKAPET FOR REGNSKAPSÅRET 2017 - GENERELL INFORMASJON

Enheten

Organisasjonsnummer: 998 498 112
Organisasjonsform: Aksjeselskap
Foretaksnavn: SKOTVEDT BILUTLEIE AS
Forretningsadresse: Baker Østbys vei 19
1351 RUD

Regnskapsår

Årsregnskapets periode: 01.01.2017 - 31.12.2017

Konsern

Morselskap i konsern: Nei

Regnskapsregler

Regler for små foretak benyttet: Ja
Benyttet ved utarbeidelsen av årsregnskapet til selskapet: Regnskapslovens alminnelige regler

Årsregnskapet fastsatt av kompetent organ

Bekreftet av representant for selskapet: Hanne Skotvedt
Dato for fastsettelse av årsregnskapet: 15.06.2018

Grunnlag for avgivelse

År 2017: Årsregnskapet er elektronisk innlevert
År 2016: Tall er hentet fra elektronisk innlevert årsregnskap fra 2017

Det er ikke krav til at årsregnskapet m.v. som sendes til Regnskapsregisteret er undertegnet. Kontrollen på at dette er utført ligger hos revisor/enhetens øverste organ. Sikkerheten ivaretas ved at innsender har rolle/rettighet for innsending av årsregnskapet via Altinn, og ved at det bekreftes at årsregnskapet er fastsatt av kompetent organ.

Brønnøysundregistrene, 06.10.2019



Resultatregnskap

Beløp i: NOK	Note	2017	2016
RESULTATREGNSKAP			
Inntekter			
Salgsinntekt	7	12 733 687	14 679 555
Sum inntekter		12 733 687	14 679 555
Kostnader			
Varekostnad		3 282 727	4 972 311
Lønnskostnad	1	2 496 498	2 727 690
Avskrivning på varige driftsmidler og immaterielle eiendeler	2	2 436 186	2 726 023
Nedskrivning av varige driftsmidler og immaterielle eiendeler	2		
Annen driftskostnad	1	3 809 936	3 625 811
Sum kostnader		12 025 347	14 051 835
Driftsresultat		708 340	627 720
Finansinntekter og finanskostnader			
Annen renteinntekt		115 028	128 689
Annen finansinntekt		32 407	
Sum finansinntekter		147 435	128 689
Nedskrivning av finansielle eiendeler	7	-998 747	-2 451 912
Annen rentekostnad		1 057 730	995 530
Sum finanskostnader		58 983	-1 456 382
Netto finans		88 452	1 585 072
Ordinært resultat før skattekostnad		796 792	2 212 791
Skattekostnad på ordinært resultat	5	176 579	542 204
Ordinært resultat etter skattekostnad		620 213	1 670 587
Årsresultat	6	620 213	1 670 587
Årsresultat etter minoritetsinteresser		620 213	1 670 587
Totalresultat		620 213	1 670 587



Resultatregnskap

Beløp i: NOK	Note	2017	2016
Overføringer og disponeringer			
Udekket tap			711 758
Overføringer til/fra annen egenkapital		620 213	958 829
Sum overføringer og disponeringer	6	620 213	1 670 587



Balanse

Beløp i: NOK	Note	2017	2016
BALANSE - EIENDELER			
Anleggsmidler			
Immaterielle eiendeler			
Utsatt skattefordel	5		
Varige driftsmidler			
Tomter, bygninger og annen fast eiendom	2		
Maskiner og anlegg	2		
Skip, rigger, fly og lignende	2		
Driftsløsøre, inventar, verktøy, kontormaskiner og lignende	2, 2	26 306 157	17 199 673
Sum varige driftsmidler	2, 8	26 306 157	17 199 673
Finansielle anleggsmidler			
Lån til foretak i samme konsern	7, 3	1 331 267	4 571 939
Sum finansielle anleggsmidler		1 331 267	4 571 939
Sum anleggsmidler		27 637 424	21 771 612
Omløpsmidler			
Varer			
Fordringer			
Kundefordringer		1 437 072	926 876
Andre fordringer		1 314 629	711 468
Sum fordringer		2 751 701	1 638 344
Bankinnskudd, kontanter og lignende			
Bankinnskudd, kontanter og lignende	10	837 888	332 838
Sum bankinnskudd, kontanter og lignende		837 888	332 838
Sum omløpsmidler		3 589 589	1 971 182
SUM EIENDELER		31 227 013	23 742 794

BALANSE - EGENKAPITAL OG GJELD



Balanse

Beløp i: NOK	Note	2017	2016
Egenkapital			
Innskutt egenkapital			
Selskapskapital	4	3 100 000	3 100 000
Beholdning av egne aksjer	4		
Overkurs		40 000	40 000
Sum innskutt egenkapital	6	3 140 000	3 140 000
Opptjent egenkapital			
Annen egenkapital		1 579 042	958 829
Sum opptjent egenkapital		1 579 042	958 829
Sum egenkapital	6	4 719 042	4 098 829
Gjeld			
Langsiktig gjeld			
Utsatt skatt	5	512 929	336 350
Sum avsetninger for forpliktelser		512 929	336 350
Annen langsiktig gjeld			
Obligasjonslån	7	2 034 006	7 000 000
Gjeld til kredittinstitusjoner	3, 8	22 313 445	11 673 135
Sum annen langsiktig gjeld		24 347 451	18 673 135
Sum langsiktig gjeld		24 860 380	19 009 485
Kortsiktig gjeld			
Leverandørgjeld		644 310	254 583
Skyldige offentlige avgifter		152 815	149 727
Annen kortsiktig gjeld		850 467	230 170
Sum kortsiktig gjeld		1 647 592	634 480
Sum gjeld		26 507 972	19 643 965
SUM EGENKAPITAL OG GJELD		31 227 013	23 742 794
POSTER UTENOM BALANSEN			
Garantistillelser	8		
Pantstillelser	8		



Balanse

Beløp i: NOK	Note	2017	2016
---------------------	-------------	-------------	-------------



BDO AS
Munkedamsveien 45
Postboks 1704 Vika
0121 Oslo

Uavhengig revisors beretning

Til generalforsamlingen i Skotvedt Bilutleie AS

Uttalelse om revisjonen av årsregnskapet

Konklusjon

Vi har revidert Skotvedt Bilutleie AS' årsregnskap som består av balanse per 31. desember 2017, resultatregnskap for regnskapsåret avsluttet per denne datoen og noter til årsregnskapet, herunder et sammendrag av viktige regnskapsprinsipper.

Etter vår mening er det medfølgende årsregnskapet avgitt i samsvar med lov og forskrifter og gir et rettvise bilde av selskapets finansielle stilling per 31. desember 2017, og av dets resultater for regnskapsåret avsluttet per denne datoen i samsvar med regnskapslovens regler og god regnskapsskikk i Norge.

Grunnlag for konklusjonen

Vi har gjennomført revisjonen i samsvar med lov, forskrift og god revisjonsskikk i Norge, herunder de internasjonale revisjonsstandardene International Standards on Auditing (ISA-ene). Våre oppgaver og plikter i henhold til disse standardene er beskrevet i Revisors oppgaver og plikter ved revisjon av årsregnskapet. Vi er uavhengige av selskapet slik det kreves i lov og forskrift, og har overholdt våre øvrige etiske forpliktelser i samsvar med disse kravene. Etter vår oppfatning er innhentet revisjonsbevis tilstrekkelig og hensiktsmessig som grunnlag for vår konklusjon.

Styrets og daglig leders ansvar for årsregnskapet

Styret og daglig leder (ledelsen) er ansvarlig for å utarbeide årsregnskapet i samsvar med lov og forskrifter, herunder for at det gir et rettvise bilde i samsvar med regnskapslovens regler og god regnskapsskikk i Norge. Ledelsen er også ansvarlig for slik internkontroll som den finner nødvendig for å kunne utarbeide et årsregnskap som ikke inneholder vesentlig feilinformasjon, verken som følge av misligheter eller utilsiktede feil.

Ved utarbeidelsen av årsregnskapet må ledelsen ta standpunkt til selskapets evne til fortsatt drift og opplyse om forhold av betydning for fortsatt drift. Forutsetningen om fortsatt drift skal legges til grunn for årsregnskapet så lenge det ikke er sannsynlig at virksomheten vil bli avvirket.

Revisors oppgaver og plikter ved revisjonen av årsregnskapet

Vårt mål med revisjonen er å oppnå betryggende sikkerhet for at årsregnskapet som helhet ikke inneholder vesentlig feilinformasjon, verken som følge av misligheter eller utilsiktede feil, og å avgi en revisjonsberetning som inneholder vår konklusjon. Betryggende sikkerhet er en høy grad av sikkerhet, men ingen garanti for at en revisjon utført i samsvar med lov, forskrift og god revisjonsskikk i Norge, herunder ISA-ene, alltid vil avdekke vesentlig feilinformasjon som eksisterer. Feilinformasjon kan oppstå som følge av misligheter eller utilsiktede feil. Feilinformasjon blir vurdert som vesentlig dersom den enkeltvis eller



samlet med rimelighet kan forventes å påvirke økonomiske beslutninger som brukerne foretar basert på årsregnskapet.

Som del av en revisjon i samsvar med lov, forskrift og god revisjonsskikk i Norge, herunder ISA-ene, utøver vi profesjonelt skjønn og utviser profesjonell skepsis gjennom hele revisjonen. I tillegg:

- identifiserer og anslår vi risikoen for vesentlig feilinformasjon i regnskapet, enten det skyldes misligheter eller utilsiktede feil. Vi utformer og gjennomfører revisjonshandlinger for å håndtere slike risikoer, og innhenter revisjonsbevis som er tilstrekkelig og hensiktsmessig som grunnlag for vår konklusjon. Risikoen for at vesentlig feilinformasjon som følge av misligheter ikke blir avdekket, er høyere enn for feilinformasjon som skyldes utilsiktede feil, siden misligheter kan innebære samarbeid, forfalskning, bevisste utelatelser, uriktige fremstillinger eller overstyring av intern kontroll.
- opparbeider vi oss en forståelse av den interne kontroll som er relevant for revisjonen, for å utforme revisjonshandlinger som er hensiktsmessige etter omstendighetene, men ikke for å gi uttrykk for en mening om effektiviteten av selskapets interne kontroll.
- evaluerer vi om de anvendte regnskapsprinsippene er hensiktsmessige og om regnskapestimatene og tilhørende noteopplysninger utarbeidet av ledelsen er rimelige.
- konkluderer vi på hensiktsmessigheten av ledelsens bruk av fortsatt drift-forutsetningen ved avleggelsen av regnskapet, basert på innhentede revisjonsbevis, og hvorvidt det foreligger vesentlig usikkerhet knyttet til hendelser eller forhold som kan skape tvil av betydning om selskapets evne til fortsatt drift. Dersom vi konkluderer med at det eksisterer vesentlig usikkerhet, kreves det at vi i revisjonsberetningen henleder oppmerksomheten på tilleggsopplysningene i regnskapet, eller, dersom slike tilleggsopplysninger ikke er tilstrekkelige, at vi modifierer vår konklusjon om årsregnskapet. Våre konklusjoner er basert på revisjonsbevis innhentet inntil datoen for revisjonsberetningen. Etterfølgende hendelser eller forhold kan imidlertid medføre at selskapet ikke fortsetter driften.
- evaluerer vi den samlede presentasjonen, strukturen og innholdet, inkludert tilleggsopplysningene, og hvorvidt årsregnskapet representerer de underliggende transaksjonene og hendelsene på en måte som gir et rettviseende bilde.

Vi kommuniserer med styret blant annet om det planlagte omfanget av revisjonen og til hvilken tid revisjonsarbeidet skal utføres. Vi utveksler også informasjon om forhold av betydning som vi har avdekket i løpet av revisjonen, herunder om eventuelle svakheter av betydning i den interne kontrollen.



Årsregnskap

SKOTVEDT BILUTLEIE AS

2017



Skotvedt Bilutleie AS

Resultatregnskap for 2017

	Note	2017	2016
Driftsinntekter og driftskostnader			
Salgsinntekt	7	12 733 687	14 679 555
Sum driftsinntekter		12 733 687	14 679 555
Varekostnad		3 282 727	4 972 311
Lønnskostnad	1	2 496 498	2 727 690
Avskrivning på varige driftsmidler	2	2 436 186	2 726 023
Andre driftskostnader	1	3 809 936	3 625 811
Sum driftskostnader		12 025 347	14 051 835
Driftsresultat		708 340	627 720
Finansinntekter og finanskostnader			
Andre renteinntekter		115 028	128 689
Andre finansinntekter		32 407	0
Verdiendring av finansielle anleggsmidler	7	-998 747	-2 451 912
Andre rentekostnader		1 057 730	995 530
Resultat av finansposter		88 452	1 585 072
Ordinært resultat før skattekostnad		796 792	2 212 791
Skattekostnad på ordinært resultat	5	176 579	542 204
Årsresultat	6	620 213	1 670 587
Overføringer			
Overført fra annen innskutt egenkapital		0	-711 758
Overført til annen egenkapital		-620 213	-958 829
Sum overført	6	620 213	1 670 587



Skotvedt Bilutleie AS

Balanse per 31.12.2016

	Note	2017	2016
Eiendeler			
Anleggsmidler			
Immaterielle eiendeler			
Varige driftsmidler			
Transportmidler	2	26 293 755	17 174 869
Maskiner, inventar o. l.	2	12 402	24 803
Sum varige driftsmidler	2, 8	26 306 157	17 199 673
Finansielle anleggsmidler			
Langsiktige konsernfordringer	7	1 331 267	4 571 939
Sum finansielle anleggsmidler		1 331 267	4 571 939
Sum anleggsmidler		27 637 424	21 771 612
Omløpsmidler			
Fordringer			
Kundefordringer		1 437 072	926 876
Andre kortsiktige fordringer		1 314 629	711 468
Sum fordringer		2 751 701	1 638 344
Bankinnskudd, kontanter o.l	10	837 888	332 838
Sum omløpsmidler		3 589 589	1 971 182
Sum eiendeler		31 227 013	23 742 794



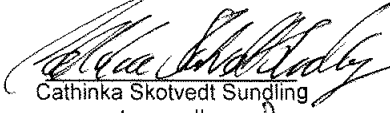
Skotvedt Bilutleie AS


Balanse per 31.12.2016


	Note	2017	2016
Egenkapital og gjeld			
Innskutt egenkapital			
Aksjekapital 310 aksjer à kr. 10 000	4	3 100 000	3 100 000
Overkurs		40 000	40 000
Sum innskutt egenkapital	6	3 140 000	3 140 000
Opptjent egenkapital			
Annen egenkapital		1 579 042	958 829
Sum opptjent egenkapital		1 579 042	958 829
Sum egenkapital	6	4 719 042	4 098 829
Gjeld			
Avsetning for forpliktelser			
Utsatt skatt	5	512 929	336 350
Sum avsetning for forpliktelser		512 929	336 350
Annen langsiktig gjeld			
Langsiktig konserngjeld	7	2 034 006	7 000 000
Gjeld til kredittinstitusjoner	3, 8	22 313 445	11 673 135
Sum annen langsiktig gjeld		24 347 451	18 673 135
Kortsiktig gjeld			
Leverandørgjeld		644 310	254 583
Off.avgifter, skattetrekk m.m.		152 815	149 727
Annen kortsiktig gjeld		850 467	230 170
Sum kortsiktig gjeld		1 647 592	634 480
Sum gjeld		26 507 972	19 643 965
Sum egenkapital og gjeld		31 227 013	23 742 794

Drammen, 15. juni 2018
Styret i Skotvedt Bilutleie AS


Hanne Skotvedt
styreleder


Cathinka Skotvedt Sundling
styremedlem


Axel Oscar Skotvedt Sundling
styremedlem


Frøde Sæfane Daniud
daglig leder



Regnskapsprinsipper

Årsregnskapet er satt opp i samsvar med regnskapslovens og NRS 8 - God regnskapsskikk for små foretak.

1-1 Driftsinntekter

Inntektsføring ved salg av varer skjer på leveringstidspunktet. Tjenester inntektsføres etterhvert som de leveres. Leieinntekter inntektsføres over leieperioden.

1-2 Driftskostnader

Alle driftskostnader knyttet til utleie av biler er kostnadsført som varekost.

1-3 Skatt

Skattekostnaden i resultatregnskapet omfatter både periodens betalbare skatt og endring i utsatt skatt. Utsatt skatt er beregnet med 23% (24% i 2016) på grunnlag av de midlertidige forskjeller som eksisterer mellom regnskapsmessige og skattemessige verdier, samt ligningsmessig underskudd til fremføring ved utgangen av regnskapsåret. Skatteøkende og skattereduserende midlertidige forskjeller som reverserer eller kan reversere i samme periode er utlignet og nettoført.

1-4 Klassifisering og vurdering av balanseposter

Anleggsmidler omfatter eiendeler bestemt til varig eie og bruk. Anleggsmidler er vurdert til anskaffelseskost. Varige driftsmidler balanseføres og avskrives over driftsmidlets økonomiske levetid. Varige driftsmidler nedskrives til gjenvinnbart beløp ved verdifall som forventes ikke å være forbigående. Gjenvinnbart beløp er det høyeste av netto salgsverdi og verdi i bruk. Verdi i bruk er nåverdi av fremtidige kontantstrømmer knyttet til eiendelen. Nedskrivningen reverseres når grunnlaget for nedskrivningen ikke lenger er til stede

Omløpsmidler og kortsiktig gjeld omfatter normalt poster som forfaller til betaling innen ett år etter balansedagen, samt poster som knytter seg til varekretsløpet. Omløpsmidler vurderes til laveste verdi av anskaffelseskost og antatt virkelig verdi.

1-5 Fordringer

Kundefordringer og andre fordringer oppføres etter fradrag for avsetning til forventet tap. Avsetning til tap gjøres på grunnlag av en individuell vurdering av de enkelte fordringene.



Note 1 Lønnskostnader og ytelser, godtgjørelser til daglig leder, styret og revisor

Lønnskostnader	2017	2016
Lønninger	2 121 224	2 343 011
Arbeidsgiveravgift	304 512	333 330
Pensjonskostnader	25 982	24 805
Andre ytelser	44 780	26 544
Sum	2 496 498	2 727 690

Selskapet har i 2017 sysselsatt 4 årsverk.

Pensjonsforpliktelser

Selskapet er pliktig til å ha tjenstepensjonsordning etter lov om obligatorisk tjenstepensjon. Selskapets pensjonsordninger tilfredsstiller kravene i denne lov.

Ytelser til ledende personer	Daglig leder	Styret
Lønn	519 571	60 000
Annen godtgjørelse	2 005	0
Sum	521 576	60 000

Revisor

Godtgjørelse til revisor er fordelt på følgende:

Lovpålagt revisjon	kr. 90 000
Revisjonsrelaterte tjenester	kr. 0
Skatterådgivning	kr. 0
Annen bistand	kr. 15 000

Note 2 Anleggsnote

	Driftsløsøre, inventar, ol	Biler	Totalt
Anskaffelseskost 01.01.2017	82 936	18 059 598	18 142 534
Tilgang kjøpte driftsmidler	0	23 062 919	23 062 919
Avgang solgte driftsmidler	0	-12 816 559	-12 816 559
Anskaffelseskost 31.12.2017	82 936	28 305 958	28 388 894
Akkumulerte avskrivninger 31.12.2017	70 534	2 012 204	2 082 738
Bokført verdi per 31.12.2017	12 402	26 293 754	26 306 156
Årets avskrivninger	12 401	2 423 785	2 436 186
Økonomisk levetid	5 år	10 år	
Avskrivningsplan	Lineær	Lineær	

Note 3 Fordringer og gjeld

	2017	2016
Fordringer med forfall > 1 år	0	0
Langsiktig gjeld med forfall >5 år	22 313 445	11 673 135

Se note 8 for sikkerhet



Note 4 Aksjonærer

Aksjekapitalen i Skotvedt Bilutleie AS pr. 31.12 består av:

	Antall	Pålydende	Bokført
Ordinære aksjer	310	10 000,00	3 100 000
Sum		310	3 100 000

Eierstruktur

De største aksjonærene i % pr. 31.12 var:

	Ordinære	Eierandel	Stemmeandel
RISUS AS	310	100,0	100,0
Totalt antall aksjer	310	100,0	100,0



Note 5 Skatt

	2017	2016
Årets skattekostnad		
Resultatført skatt på ordinært resultat:		
Betalbar skatt	0	0
Endring i utsatt skatt	176 579	542 204
Skattekostnad ordinært resultat	176 579	542 204
Skattepliktig inntekt:		
Ordinært resultat før skatt	796 792	2 212 791
Permanente forskjeller	31 873	12 086
Endring i midlertidige forskjeller	-1 635 397	-2 073 599
Skattepliktig inntekt	-806 732	151 278
Betalbar skatt i balansen:		
Betalbar skatt på årets resultat	0	0
Sum betalbar skatt i balansen	0	0

Skatteeffekten av midlertidige forskjeller og underskudd til fremføring som har gitt opphav til utsatt skatt og utsatte skattefordeler, spesifisert på typer av midlertidige forskjeller:

	2017	2016	Endring
Varige driftsmidler	13 795 261	13 033 669	-761 592
Fordringer	-1 684 152	-3 187 143	-1 502 991
Avsetninger mv	-629 186	0	629 186
Sum	11 481 923	9 846 526	-1 635 397
Akkumulert fremførbart underskudd	-9 251 798	-8 445 066	806 732
Grunnlag for beregning av utsatt skatt	2 230 125	1 401 460	-828 665
Utsatt skatt (23 % / 24 %)	512 929	336 350	-176 578

Note 6 Egenkapital

	Aksjekapital	Overkurs	Annen egenkapital	Sum egenkapital
Pr. 31.12.2016	3 100 000	40 000	958 829	4 098 829
Endringer ført mot EK			0	0
Pr. 01.01.2017	3 100 000	40 000	958 829	4 098 829
Årets resultat			620 213	620 213
Pr. 31.12.2017	3 100 000	40 000	1 579 042	4 719 042



Note 7 Mellomværende med selskap i samme konsern m.v.

Omsetning til nærstående selskap:	2017
Skotvedt Asker og Bærum AS	370 781,-
Skotvedt Drammen AS	1 096 317,-

Det er inngått avtale om gjenkjøp av utleiebiler med konsernselskapene Skotvedt Asker og Bærum AS og Skotvedt Drammen AS. Selskapene har rett, men ingen plikt, til å kjøpe tilbake bilene etter markedsvilkår.

Alle transaksjoner er vurdert etter armlengdes prinsipp.

	Kundefordringer		Andre fordringer	
	2017	2016	2017	2016
Foretak i samme konsern	0	0	1 331 267	4 571 939

	Leverandørgjeld		Annen gjeld	
	2017	2016	2017	2016
Foretak i samme konsern	0	0	2 034 006	7 000 000

Langsiktig lån er renteberegnet ihht markedsmessig vilkår.

Det er i regnskapet for 2017 reversert tidligere avsetninger med 998 747,- på fordringer til nærstående.

Note 8 Pantstillelser og garantier

	31.12.2017	31.12.2016
Gjeld som er sikret ved pant		
Gjeld til kredittinstitusjoner	22 313 445	11 673 135
Balansført verdi av eiendeler pansatt for egen gjeld		
Biler til utleie	26 293 755	17 174 869

Pantet er begrenset oppad til 26.400.285,-

I tillegg kommer selvskyldnerkausjon på stor 21 000 000 som garanti.

Note 9 Finansiell markedsrisiko og fortsatt drift

Fortsatt drift

Selskapet benytter seg ikke av finansielle instrumenter i forbindelse med styringen av finansiell risiko.

Likviditetsrisiko og fortsatt drift

Selskapet har inngått avtale om finansiering av utleiebiler med Santander. Finansieringen er gitt som en ramme selskapet kan benytte seg av. Bilene som finansieres på denne måten er stillet som sikkerhet.

Kreditrisiko

Selskapet har liten kredittrisiko, historiske tap på krav har vært lave.

Renterisiko

Renterisiko oppstår på kort og mellomlang sikt som et resultat av at selskapets gjeld har flytende rente.

Valutarisiko

Utviklingen i valutakurser innebærer både direkte og indirekte en økonomisk risiko for selskapet.



Note 10 Bankinnskudd

Selskapet inngår i konsernkontoordningen til Risis AS. Det er innvilget en trekkramme på NOK 8 000 000,-. Totalbelastning pr 31.12.2017 fordeler seg på følgende måte:

Risis AS	Tilgodehavende	470 475
Skotvedt Drammen AS	Trukket	- 276 124
Skotvedt Asker & Bærum AS	Trukket	-8 385 324
Skotvedt Bilutleie AS	Tilgodehavende	837 888
Sum		-7 353 085