



ÅRSREGNSKAPET FOR REGNSKAPSÅRET 2020 - GENERELL INFORMASJON

Enheten

Organisasjonsnummer:	927 764 458
Organisasjonsform:	Aksjeselskap
Foretaksnavn:	G. HAGEN AS
Forretningsadresse:	Kirkegata 2 9600 HAMMERFEST

Regnskapsår

Årsregnskapets periode:	01.01.2020 - 31.12.2020
-------------------------	-------------------------

Konsern

Mørselskap i konsern:	Ja
Konsernregnskap lagt ved:	Ja

Regnskapsregler

Regler for små foretak benyttet:	Ja
Benyttet ved utarbeidelsen av årsregnskapet til selskapet:	Regnskapslovens alminnelige regler
Benyttet ved utarbeidelsen av årsregnskapet til konsernet:	Regnskapslovens alminnelige regler

Årsregnskapet fastsatt av kompetent organ

Bekreftet av representant for selskapet:	Per Arne Andreassen
Dato for fastsettelse av årsregnskapet:	17.06.2021

Grunnlag for avgivelse

År 2020: Årsregnskapet er elektronisk innlevert
År 2019: Tall er hentet fra elektronisk innlevert årsregnskap fra 2020

Det er ikke krav til at årsregnskapet m.v. som sendes til Regnskapsregisteret er undertegnet. Kontrollen på at dette er utført ligger hos revisor/enhetens øverste organ. Sikkerheten ivaretas ved at innsender har rolle/rettighet for innsending av årsregnskapet via Altinn, og ved at det bekreftes at årsregnskapet er fastsatt av kompetent organ.

Brønnøysundregistrene, 03.08.2022



Resultatregnskap

Beløp i: NOK	Note	2020	2019
RESULTATREGNSKAP			
Inntekter			
Salgsinntekt		38 463 181	34 101 696
Annen driftsinntekt		1 353 541	1 109 948
Sum inntekter		39 816 722	35 211 644
Kostnader			
Varekostnad		22 657 114	20 267 500
Lønnskostnad	1	10 006 300	10 549 664
Avskrivning på varige driftsmidler	2	638 560	577 061
Annen driftskostnad	1	5 955 869	5 339 215
Sum kostnader		39 257 843	36 733 441
Driftsresultat		558 879	-1 521 797
Finansinntekter og finanskostnader			
Inntekt på investering i datterselskap	3	5 258 000	5 658 200
Annen renteinntekt		48 073	137 253
Sum finansinntekter		5 306 073	5 795 453
Rentekostnad til foretak i samme konsern	3	887 110	1 004 850
Annen rentekostnad		113 617	295 962
Sum finanskostnader		1 000 727	1 300 812
Netto finans		4 305 346	4 494 641
Ordinært resultat før skattekostnad		4 864 225	2 972 845
Skattekostnad på ordinært resultat	4,5,6	1 156 160	-21 314
Ordinært resultat etter skattekostnad		3 708 065	2 994 159
Årsresultat		3 708 065	2 994 159
Årsresultat etter minoritetsinteresser		3 708 065	2 994 159
Overføringer og disponeringer			
Overføringer annen egenkapital		3 708 065	2 994 159



Resultatregnskap

Beløp i: NOK	Note	2020	2019
Sum overføringer og disponeringer		3 708 065	2 994 159



Balanse

Beløp i: NOK	Note	2020	2019
BALANSE - EIENDELER			
Anleggsmidler			
Immaterielle eiendeler			
Utsatt skattefordel	5,6	555 581	1 711 741
Sum immaterielle eiendeler		555 581	1 711 741
Varige driftsmidler			
Tomter, bygninger og annen fast eiendom	2,3	5 680 732	2 098 250
Driftsløsøre, inventar, verktøy, kontorm.	2,3,7	1 066 198	1 273 950
Sum varige driftsmidler		6 746 930	3 372 200
Finansielle anleggsmidler			
Investering i datterselskap	8	52 795 637	52 795 637
Investeringer i aksjer og andeler	9	60 546	60 546
Sum finansielle anleggsmidler		52 856 183	52 856 183
Sum anleggsmidler		60 158 694	57 940 124
Omløpsmidler			
Varer			
Varer	3	9 817 928	9 267 899
Sum varer		9 817 928	9 267 899
Fordringer			
Kundefordringer	3	2 386 816	1 696 578
Andre kortsiktige fordringer		1 107 142	201 601
Konsernfordringer	3	8 851 483	8 401 917
Sum fordringer		12 345 441	10 300 096
Bankinnskudd, kontanter og lignende			
Bankinnskudd, kontanter o.l.	10	493 490	415 637
Sum bankinnskudd, kontanter og lignende		493 490	415 637
Sum omløpsmidler		22 656 859	19 983 632
SUM EIENDELER		82 815 553	77 923 756



Balanse

Beløp i: NOK	Note	2020	2019
BALANSE - EGENKAPITAL OG GJELD			
Egenkapital			
Innskutt egenkapital			
Selskapskapital	11	2 426 520	2 426 520
Overkurs	12	29 666 400	29 666 400
Sum innskutt egenkapital		32 092 920	32 092 920
Opptjent egenkapital			
Annen egenkapital	12	12 638 612	8 930 547
Sum opptjent egenkapital		12 638 612	8 930 547
Sum egenkapital		44 731 532	41 023 467
Gjeld			
Langsiktig gjeld			
Annen langsiktig gjeld			
Gjeld til kredittinstitusjoner	7	178 007	289 947
Langsiktig konserngjeld	3	27 550 000	29 000 000
Sum annen langsiktig gjeld		27 728 007	29 289 947
Sum langsiktig gjeld		27 728 007	29 289 947
Kortsiktig gjeld			
Leverandørgjeld		2 226 062	1 601 323
Skyldig offentlige avgifter		2 582 098	1 342 572
Kortsiktig konserngjeld	3	3 843 325	2 947 331
Annen kortsiktig gjeld		1 704 527	1 719 116
Sum kortsiktig gjeld		10 356 014	7 610 342
Sum gjeld		38 084 021	36 900 288
SUM EGENKAPITAL OG GJELD		82 815 553	77 923 756



Konsernets resultatregnskap

Beløp i: NOK	Note	2020	2019
RESULTATREGNSKAP			
Inntekter			
Salgsinntekt	1	43 405 398	33 569 296
Annen driftsinntekt	1	24 004 262	29 502 889
Sum inntekter		67 409 660	63 072 185
Kostnader			
varekostnad		22 718 274	20 400 576
lønnskostnad	2	12 217 883	12 528 738
Avskrivning på varige driftsmidler	3	9 347 896	8 734 535
Annen driftskostnad	2	13 821 389	15 502 018
Sum kostnader		58 105 442	57 165 867
Driftsresultat		9 304 218	5 906 318
Finansinntekter og finanskostnader			
Inntekt på inves. annet foretak i samme konsern	4	970 000	
Inntekt på inv. i tilknyttet selskap	5	-24 426	
Renteinntekt fra foretak i samme konsern			1 451 400
Annen renteinntekt		217 137	435 290
Annen finansinntekt			25 942
Sum finansinntekter		1 162 711	1 912 632
Rentekostnad til foretak i samme konsern	5	5 185 002	5 873 175
Annen rentekostnad		721 566	2 388 683
Sum finanskostnader		5 906 568	8 261 858
Netto finans		-4 743 857	-6 349 226
Ordinært resultat før skattekostnad		4 560 361	-442 908
Skattekostnad på ordinært res	6	1 096 811	-53 080
Ordinært resultat etter skattekostnad		3 463 550	-389 828
Årsresultat		3 463 550	-389 828
Årsresultat etter minoritetsinteresser		3 463 550	-389 828



Konsernets resultatregnskap

Beløp i: NOK	Note	2020	2019
Overføringer og disponeringer			
Overf fond for vurderingsforskjeller		-24 478	-34 704
Avgitt konsernbidrag		513 240	
Udekket tap		2 974 788	-355 124
Sum overføringer og disponeringer		3 463 550	-389 828



Konsernets balanse

Beløp i: NOK	Note	2020	2019
BALANSE - EIENDELER			
Anleggsmidler			
Immaterielle eiendeler			
Varige driftsmidler			
Tomter, bygn, fast eiendom	3	181 340 781	180 418 413
Inventar og andre aktiverte inves	3	4 401 657	3 976 826
Sum varige driftsmidler		185 742 438	184 395 239
Finansielle anleggsmidler			
Investeringer i tilknyttet selskap	5	493 164	517 642
Inve aksjer og andeler	7	73 546	73 546
Sum finansielle anleggsmidler		566 710	591 188
Sum anleggsmidler		186 309 148	184 986 427
Omløpsmidler			
Varer			
Varer	9	9 817 928	9 267 899
Sum varer		9 817 928	9 267 899
Fordringer			
Kundefordringer	8	2 915 081	3 036 197
Andre korts.fordringer		2 683 368	989 110
Konsernfordringer	9	10 725 180	12 276 205
Sum fordringer		16 323 629	16 301 512
Bankinnskudd, kontanter og lignende			
Bankinnskudd, kontanter	10	600 745	612 267
Sum bankinnskudd, kontanter og lignende		600 745	612 267
Sum omløpsmidler		26 742 302	26 181 678
SUM EIENDELER		213 051 450	211 168 105



Konsernets balanse

Beløp i: NOK	Note	2020	2019
BALANSE - EGENKAPITAL OG GJELD			
Egenkapital			
Innskutt egenkapital			
Aksjekapital	11	2 426 520	2 426 520
Overkurs	11	29 666 400	29 666 400
Sum innskutt egenkapital		32 092 920	32 092 920
Opptjent egenkapital			
Fond for vurderingsforskjeller	11	133 164	157 642
Annen egenkapital	11	1	
Udekket tap	11	2 835 750	5 835 015
Sum opptjent egenkapital		-2 702 585	-5 677 373
Sum egenkapital		29 390 335	26 415 547
Gjeld			
Langsiktig gjeld			
Utsatt skatt	6	6 066 949	5 115 145
Sum avsetninger for forpliktelser		6 066 949	5 115 145
Annen langsiktig gjeld			
Langsiktig konserngjeld	8	163 131 497	169 500 000
Øvrig langsikt gjeld	8	906 181	3 297 576
Sum annen langsiktig gjeld		164 037 678	172 797 576
Sum langsiktig gjeld		170 104 627	177 912 721
Kortsiktig gjeld			
Leverandørgjeld		2 896 650	2 606 309
Betalbar skatt	6	247	175
Skyldige offentlige avgifter		3 172 164	1 774 248
Kortsiktig konserngjeld	9	4 501 325	
Annen kortsiktig gjeld		2 986 102	2 459 105
Sum kortsiktig gjeld		13 556 488	6 839 837
Sum gjeld		183 661 115	184 752 558
SUM EGENKAPITAL OG GJELD		213 051 450	211 168 105



Konsernets balanse

Beløp i: NOK	Note	2020	2019
---------------------	-------------	-------------	-------------



Brønnøysundregistrene

ÅRSREGNSKAP FOR REGNSKAPSÅRET 2020 - GENERELL INFORMASJON

Journalnummer: 2021 568082

Enheten

Organisasjonsnummer: 927 764 458
Organisasjonsform: Aksjeselskap
Foretaksnavn: G. HAGEN AS
Forretningsadresse: Kirkegata 2
9600 HAMMERFEST

Regnskapsår

Årsregnskapets periode: 01.01.2020 - 31.12.2020

Konsern

Morselskap i konsern: Ja
Konsernregnskap lagt ved: Ja

Regnskapsregler

Regler for små foretak benyttet: Ja
Benyttet ved utarbeidelsen av
årsregnskapet til selskapet: Regnskapslovens alminnelige regler
Benyttet ved utarbeidelsen av
årsregnskapet til konsernet: Regnskapslovens alminnelige regler

Årsregnskapet fastsatt av kompetent organ

Bekreftet av representant for selskapet: Per Arne Andreassen
Dato for fastsettelse av årsregnskapet: 17.06.2021

Grunnlag for avgivelse

År 2020: Årsregnskap er elektronisk innlevert.
År 2019: Tall er hentet fra elektronisk innlevert årsregnskap fra 2020.

Det er ikke krav til at årsregnskapet m.v. som sendes til Regnskapsregisteret er undertegnet. Kontrollen på at dette er utført ligger hos revisor/enhetens øverste organ. Sikkerheten ivaretas ved at innsender har rolle/rettighet for innsending av årsregnskapet via Altinn, og ved at det bekreftes at årsregnskapet er fastsatt av kompetent organ.

Brønnøysundregistrene, 04.08.2021



Organisasjonsnr: 927 764 458
G. HAGEN AS

RESULTATREGNSKAP

Beløp i: NOK	Note	2020	2019
RESULTATREGNSKAP			
Inntekter			
Salgsinntekt		38 463 181	34 101 696
Annen driftsinntekt		1 353 541	1 109 948
Sum inntekter		39 816 722	35 211 644
Kostnader			
Varekostnad		22 657 114	20 267 500
Lønnskostnad	1	10 006 300	10 549 664
Avskrivning på varige driftsmidler	2	638 560	577 061
Annen driftskostnad	1	5 955 869	5 339 215
Sum kostnader		39 257 843	36 733 441
Driftsresultat		558 879	-1 521 797
Finansinntekter og finanskostnader			
Inntekt på investering i datterselskap	3	5 258 000	5 658 200
Annen renteinntekt		48 073	137 253
Sum finansinntekter		5 306 073	5 795 453
Rentekostnad til foretak i samme konsern	3	887 110	1 004 850
Annen rentekostnad		113 617	295 962
Sum finanskostnader		1 000 727	1 300 812
Netto finans		4 305 346	4 494 641
Ordinært resultat før skattekostnad			
Skattekostnad på ordinært resultat	4, 5, 6	1 156 160	-21 314
Ordinært resultat etter skattekostnad		3 708 065	2 994 159
Årsresultat		3 708 065	2 994 159
Årsresultat etter minoritetsinteresser		3 708 065	2 994 159
Overføringer og disponeringer			
Overføringer annen egenkapital		3 708 065	2 994 159
Sum overføringer og disponeringer		3 708 065	2 994 159



Organisasjonsnr: 927 764 458
G. HAGEN AS

BALANSE

Beløp i: NOK	Note	2020	2019
BALANSE - EIENDELER			
Anleggsmidler			
Immaterielle eiendeler			
Utsatt skattefordel	5,6	555 581	1 711 741
Sum immaterielle eiendeler		555 581	1 711 741
Varige driftsmidler			
Tomter, bygninger og annen fast eiendom	2,3	5 680 732	2 098 250
Driftsløsøre, inventar, verktøy, kontorm.	2,3,7	1 066 198	1 273 950
Sum varige driftsmidler		6 746 930	3 372 200
Finansielle anleggsmidler			
Investering i datterselskap	8	52 795 637	52 795 637
Investeringer i aksjer og andeler	9	60 546	60 546
Sum finansielle anleggsmidler		52 856 183	52 856 183
Sum anleggsmidler		60 158 694	57 940 124
Omløpsmidler			
Varer			
Varer	3	9 817 928	9 267 899
Sum varer		9 817 928	9 267 899
Fordringer			
Kundefordringer	3	2 386 816	1 696 578
Andre kortsiktige fordringer		1 107 142	201 601
Konsernfordringer	3	8 851 483	8 401 917
Sum fordringer		12 345 441	10 300 096
Bankinnskudd, kontanter og lignende			
Bankinnskudd, kontanter o. l.	10	493 490	415 637
Sum bankinnskudd, kontanter og lignende		493 490	415 637
Sum omløpsmidler		22 656 859	19 983 632
SUM EIENDELER		82 815 553	77 923 756
BALANSE - EGENKAPITAL OG GJELD			



Egenkapital			
Innskutt egenkapital			
Selskapskapital	11	2 426 520	2 426 520
Overkurs	12	29 666 400	29 666 400
Sum innskutt egenkapital		32 092 920	32 092 920
Opptjent egenkapital			
Annen egenkapital	12	12 638 612	8 930 547
Sum opptjent egenkapital		12 638 612	8 930 547
Sum egenkapital		44 731 532	41 023 467
Gjeld			
Langsiktig gjeld			
Annen langsiktig gjeld			
Gjeld til			
kredittinstitusjoner	7	178 007	289 947
Langsiktig konserngjeld	3	27 550 000	29 000 000
Sum annen langsiktig gjeld		27 728 007	29 289 947
Sum langsiktig gjeld		27 728 007	29 289 947
Kortsiktig gjeld			
Leverandørgjeld		2 226 062	1 601 323
Skyldig offentlige avgifter		2 582 098	1 342 572
Kortsiktig konserngjeld	3	3 843 325	2 947 331
Annen kortsiktig gjeld		1 704 527	1 719 116
Sum kortsiktig gjeld		10 356 014	7 610 342
Sum gjeld		38 084 021	36 900 288
SUM EGENKAPITAL OG GJELD		82 815 553	77 923 756



Organisasjonsnr: 927 764 458
G. HAGEN AS

KONSERNRESULTATREGNSKAP

Beløp i: NOK	Note	2020	2019
RESULTATREGNSKAP			
Inntekter			
Salgsinntekt	1	43 405 398	33 569 296
Annen driftsinntekt	1	24 004 262	29 502 889
Sum inntekter		67 409 660	63 072 185
Kostnader			
varekostnad		22 718 274	20 400 576
lønnskostnad	2	12 217 883	12 528 738
Avskrivning på varige driftsmidler	3	9 347 896	8 734 535
Annen driftskostnad	2	13 821 389	15 502 018
Sum kostnader		58 105 442	57 165 867
Driftsresultat		9 304 218	5 906 318
Finansinntekter og finanskostnader			
Inntekt på inves. annet foretak i samme konsern	4	970 000	
Inntekt på inv. i tilknyttet selskap	5	-24 426	
Renteinntekt fra foretak i samme konsern			1 451 400
Annen renteinntekt		217 137	435 290
Annen finansinntekt			25 942
Sum finansinntekter		1 162 711	1 912 632
Rentekostnad til foretak i samme konsern	5	5 185 002	5 873 175
Annen rentekostnad		721 566	2 388 683
Sum finanskostnader		5 906 568	8 261 858
Netto finans		-4 743 857	-6 349 226
Ordinært resultat før skattekostnad			
Skattekostnad på ordinært res	6	1 096 811	-53 080
Ordinært resultat etter skattekostnad		3 463 550	-389 828
Årsresultat		3 463 550	-389 828
Årsresultat etter minoritetsinteresser		3 463 550	-389 828
Overføringer og disponeringer			



Overf fond for		
vurderingsforskjeller	-24 478	-34 704
Avgitt konsernbidrag	513 240	
Udekket tap	2 974 788	-355 124
Sum overføringer og		
disponeringer	3 463 550	-389 828



Organisasjonsnr: 927 764 458
G. HAGEN AS

KONSERNBALANSE

Beløp i: NOK	Note	2020	2019
BALANSE - EIENDELER			
Anleggsmidler			
Immaterielle eiendeler			
Varige driftsmidler			
Tomter, bygn, fast eiendom	3	181 340 781	180 418 413
Inventar og andre aktiverte inves	3	4 401 657	3 976 826
Sum varige driftsmidler		185 742 438	184 395 239
Finansielle anleggsmidler			
Investeringer i tilknyttet selskap	5	493 164	517 642
Inve aksjer og andeler	7	73 546	73 546
Sum finansielle anleggsmidler		566 710	591 188
Sum anleggsmidler		186 309 148	184 986 427
Omløpsmidler			
Varer			
Varer	9	9 817 928	9 267 899
Sum varer		9 817 928	9 267 899
Fordringer			
Kundefordringer	8	2 915 081	3 036 197
Andre korts.fordringer		2 683 368	989 110
Konsernfordringer	9	10 725 180	12 276 205
Sum fordringer		16 323 629	16 301 512
Bankinnskudd, kontanter og lignende			
Bankinnskudd, kontanter	10	600 745	612 267
Sum bankinnskudd, kontanter og lignende		600 745	612 267
Sum omløpsmidler		26 742 302	26 181 678
SUM EIENDELER		213 051 450	211 168 105
BALANSE - EGENKAPITAL OG GJELD			
Egenkapital			
Innskutt egenkapital			
Aksjekapital	11	2 426 520	2 426 520
Overkurs	11	29 666 400	29 666 400
Sum innskutt egenkapital		32 092 920	32 092 920



Opptjent egenkapital			
Fond for			
vurderingsforskjeller	11	133 164	157 642
Annen egenkapital	11	1	
Udekket tap	11	2 835 750	5 835 015
Sum opptjent egenkapital		-2 702 585	-5 677 373
Sum egenkapital		29 390 335	26 415 547
Gjeld			
Langsiktig gjeld			
Utsatt skatt	6	6 066 949	5 115 145
Sum avsetninger for forpliktelses		6 066 949	5 115 145
Annen langsiktig gjeld			
Langsiktig konserngjeld	8	163 131 497	169 500 000
Øvrig langsikt gjeld	8	906 181	3 297 576
Sum annen langsiktig gjeld		164 037 678	172 797 576
Sum langsiktig gjeld		170 104 627	177 912 721
Kortsiktig gjeld			
Leverandørgjeld		2 896 650	2 606 309
Betalbar skatt	6	247	175
Skyldige offentlige avgifter		3 172 164	1 774 248
Kortsiktig konserngjeld	9	4 501 325	
Annen kortsiktig gjeld		2 986 102	2 459 105
Sum kortsiktig gjeld		13 556 488	6 839 837
Sum gjeld		183 661 115	184 752 558
SUM EGENKAPITAL OG GJELD		213 051 450	211 168 105



Organisasjonsnr: 927 764 458
G. HAGEN AS

NOTEOPPLYSNINGER - SELSKAP - alle poster oppgitt i hele tall

Note

Antall aksjer og aksjeeiere

<u>Aksjeklasse</u>	<u>Ant. aksjer</u>	<u>Pålydende</u>	<u>Bokført verdi</u>
A-aksjer	60.00	1100.00	66000.00
B-aksjer	2156.00	1100.00	2371600.00

<u>Aksjeeiere - fritekst</u>	<u>Antall</u>	<u>Eierandel</u>	<u>Aksjeklasse</u>
G. Hagen Holding AS	2030.00	91.61%	B-aksjer
TORALV HAGEN	126.00	5.69%	B-aksjer
TORALV HAGEN	60.00	2.71%	A-aksjer

<u>Sum</u>	<u>Sum antall</u>	<u>Sum eierandel</u>
	2216.00	100.00%

Ytelser til daglig leder

<u>Ytelser</u>	<u>Lønn</u>	<u>Pensj.forpl.</u>	<u>Andre godtgj.</u>
	1083068.00		

Note

Antall årsverk i regnskapsåret

Virksomheten har hatt følgende antall årsverk:
18.00

Note

Lån og sikkerhetsstillelse til ledende personer og aksjeeiere

Er det gitt lån eller sikkerhetsstillelse til ledende personer: Nei

Note

Konsern, tilknyttet selskap og datterselskap

Tilknyttet selskap/datterselskap

<u>Navn og adresse</u>	<u>Eierandel</u>	<u>Stemmeandel</u>	<u>Egenkapital</u>	<u>Resultat</u>
Haba Eiendom AS	100.00%	100.00%	34339351.00	1433765.00
Hauan Invest as	100.00%	100.00%	4184512.00	2286191.00



Organisasjonsnr: 927 764 458
G. HAGEN AS

NOTEOPPLYSNINGER - KONSERN - alle poster oppgitt i hele tall

Note

Antall aksjer og aksjeeiere

<u>Aksjeklasse</u>	<u>Ant. aksjer</u>	<u>Pålydende</u>	<u>Bokført verdi</u>
A-aksjer	60.00	1100.00	0.00
B-aksjer	2156.00	1100.00	0.00
<u>Aksjeeiere - fritekst</u>	<u>Antall</u>	<u>Eierandel</u>	<u>Aksjeklasse</u>
G.Hagen Holding	2030.00	0.00%	
Toralv Hagen	186.00	0.00%	
<u>Sum</u>	<u>Sum antall</u>	<u>Sum eierandel</u>	
	2216.00		

Ytelser til daglig leder

<u>Ytelser</u>	<u>Lønn</u>	<u>Pensj.forpl.</u>	<u>Andre godtgj.</u>
	1083069.00		

Note

Antall årsverk i regnskapsåret

Virksomheten har hatt følgende antall årsverk:
19.00

Note

Lån og sikkerhetsstillelse til ledende personer og aksjeeiere

Er det gitt lån eller sikkerhetsstillelse til ledende personer: Nei



G. HAGEN

ÅRSBERETNING 2020

G. HAGEN AS

G. HAGEN - KONSERN

Selskapets virksomhet

Morselskapet G. Hagen AS driver detaljhandel med bøker og papir, gull og sølv, ur, gaveartikler, glass, kiosk, kontorrekvisita, datarekvisita, kontormøbler, kontormaskiner og Sportsbutikk. Bedriften er lokalisert med hovedkontor i Hammerfest. Bedriften er medlem i profilhuskjedene Norli, Kontorspar, Mix og Sport 1. I tillegg til dette er selskapet engasjert i ulike andre selskaper.

Konsern

G. Hagen konsernet består av følgende selskaper:

Selskap	Eierandel
Haba Eiendom AS	100 %
Nissen Hammerfest Senter AS	100 %
Strandgt. 25	100 %
Salsgata 16 AS	100 %
Hauans Invest AS	100 %
Rossmolla Eiendom AS	100 %

G. Hagen AS hadde i 2020 en omsetning på kr. 39.816.722 og et årsresultat på kr. 3.708.065. Egenkapitalen er pr. 31.12.2019 på kr. 44.731.532 som utgjør en egenkapitalandel på 54 %. Regnskapet gir en rettvise oversikt over utviklingen og resultatet av selskapets virksomhet i 2020 og stilling pr 31.12.2020. Likviditeten er tilfredsstillende.

HaBa Eiendom AS driver med utleie av eiendom i Hammerfest. Selskapet hadde i 2020 et positivt årsresultat på kr. 1.433.680,-. Egenkapitalen i selskapet er pr 31.12.2020 på kr. 34.339.351,-.

Nissen Hammerfest Senter AS driver med utleie av eiendom i Hammerfest gjennom kjøpesenteret Nissen Hammerfest Senter og kontorarealer i samme bygg. Selskapet hadde i 2020 et årsresultat på kr 2.218.745,-.

Strandgt. 25 AS driver med utleie av eiendom i Hammerfest. Selskapet hadde i 2020 et positivt årsresultat på kr. 20.448,-.

Salsgata 16 AS driver med utleie av eiendom i Hammerfest. Selskapet hadde i 2020 et positivt årsresultat på kr. 313.363,-.



Hauan Invest AS driver med utleie av eiendom i Hammerfest og Alta. Selskapet hadde i 2020 et årsresultat på kr 2.286.191,-.

Konsernregnskapet

Konsernet fikk et positivt årsresultat for 2020 på kr 3.463.550,-. Egenkapitalen i konsernet pr. 31.12.2020 er bokført med kr. 29.390.335,- som utgjør en egenkapitalandel på 13,8 %. Regnskapet ellers gir en rettvise oversikt over utviklingen og resultatet av selskapets virksomhet i 2020 og stilling pr 31.12.2020. Likviditeten er tilfredsstillende.

Fortsatt drift

Styret mener det fremlagte regnskap med noter gir en fullstendig informasjon om selskapets og konsernets drift og stilling ved årsskifte. Forutsetning om fortsatt drift er lagt til grunn ved avleggelse av årsregnskap for morselskapet og for konsernet for 2020. Styret bekrefter at denne forutsetningen er til stede.

Indre miljø og likestilling


Det er 16,5 årsverk i morselskapet og 16,5 i konsernet. Det er 18 fast ansatte i morselskapet og i konsernet. Arbeidsmiljøet i bedriftene er tilfredsstillende. Sykefraværet har i 2020 vært på 15,08 % i morselskapet og i konsernet. Sykefraværet skyldes ikke forhold på arbeidsplassen. Det har ikke forekommet skader eller ulykker. Selskapene i konsernet har fokus på likestilling og ikke minst lik behandling. På leder / mellomledernivå er det i morselskapet og i konsernet 3 menn og 5 kvinner.


Ytre miljø


Selskapet og selskapene i konsernet forurensrer ikke det ytre miljø mer enn det som er vanlig for bransjene.

Fremtidig utvikling

Styret ser positivt på den fremtidige utviklingen i selskapet og konsernet.


Toralf Hågen
Styreleder

Hammerfest 17.06.2021

Jan Egil Sørensen
Styremedlem


Per Arne Andreassen
Daglig leder



**Årsregnskap 2020
for
G. Hagen AS**

Organisasjonsnr. 927764458



G. Hagen AS

Resultatregnskap

	Note	2020	2019
DRIFTSINNTEKTER OG DRIFTSKOSTNADER			
Driftsinntekter			
Salgsinntekt		38 463 181	34 101 696
Annen driftsinntekt		1 353 541	1 109 948
Sum driftsinntekter		39 816 722	35 211 644
Driftskostnader			
Varekostnad		22 657 114	20 267 500
Lønnskostnad	1	10 006 300	10 549 664
Avskrivning på varige driftsmidler	2	638 560	577 061
Annen driftskostnad	1	5 955 869	5 339 215
Sum driftskostnader		39 257 843	36 733 441
DRIFTSRESULTAT		558 879	(1 521 797)
FINANSINNTEKTER OG FINANSKOSTNADER			
Finansinntekter			
Inntekt på investering i datterselskap	3	5 258 000	5 658 200
Annen renteinntekt		48 073	137 253
Sum finansinntekter		5 306 073	5 795 453
Finanskostnader			
Rentekostn. til foretak i samme konsern	3	887 110	1 004 850
Annen rentekostnad		113 617	295 962
Sum finanskostnader		1 000 727	1 300 812
NETTO FINANSPOSTER		4 305 346	4 494 641
ORDINÆRT RES. FØR SKATTEKOSTNAD		4 864 225	2 972 845
Skattekostnad på ordinært resultat	4,5,6	1 156 160	(21 314)
ORDINÆRT RESULTAT		3 708 065	2 994 159
ARSRESULTAT		3 708 065	2 994 159
OVERF. OG DISPONERINGER			
Overføringer annen egenkapital		3 708 065	2 994 159
SUM OVERF. OG DISP.		3 708 065	2 994 159



G. Hagen AS

Balanse pr. 31.12.2020

	Note	31.12.2020	31.12.2019
EIENDELER			
ANLEGGSMIDLER			
Immaterielle eiendeler			
Utsatt skattefordel	5,6	555 581	1 711 741
Sum immaterielle eiendeler		555 581	1 711 741
Varige driftsmidler			
Tomter, bygninger og annen fast eiendom	2,3	5 680 732	2 098 250
Driftsløsøre, inventar, verktøy, kontorm.	2,3,7	1 066 198	1 273 950
Sum varige driftsmidler		6 746 930	3 372 200
Finansielle anleggsmidler			
Investeringer i datterselskap	8	52 795 637	52 795 637
Investeringer i aksjer og andeler	9	60 546	60 546
Sum finansielle anleggsmidler		52 856 183	52 856 183
SUM ANLEGGSMIDLER		60 158 694	57 940 124
OMLØPSMIDLER			
Varer	3	9 817 928	9 267 899
Fordringer			
Kundefordringer	3	2 386 816	1 696 578
Fordringer på konsernselskap	3	8 851 483	8 401 917
Andre kortsiktige fordringer		1 107 142	201 601
Sum fordringer		12 345 441	10 300 096
Bankinnskudd, kontanter o.l.	10	493 490	415 637
SUM OMLØPSMIDLER		22 656 859	19 983 632
SUM EIENDELER		82 815 553	77 923 756




G. Hagen AS

Balanse pr. 31.12.2020

	Note	31.12.2020	31.12.2019
EGENKAPITAL OG GJELD			
EGENKAPITAL			
Innskutt egenkapital			
Selskapskapital	11	2 426 520	2 426 520
Overkurs	12	29 666 400	29 666 400
Sum innskutt egenkapital		32 092 920	32 092 920
Opptjent egenkapital			
Annen egenkapital	12	12 638 612	8 930 547
Sum opptjent egenkapital		12 638 612	8 930 547
SUM EGENKAPITAL		44 731 532	41 023 467
GJELD			
LANGSIKTIG GJELD			
Annen langsiktig gjeld			
Gjeld til kredittinstitusjoner	7	178 007	289 947
Langsiktig gjeld til konsernselskap	3	27 550 000	29 000 000
Sum annen langsiktig gjeld		27 728 007	29 289 947
SUM LANGSIKTIG GJELD		27 728 007	29 289 947
KORTSIKTIG GJELD			
Leverandørgjeld		2 226 062	1 601 323
Skyldig offentlige avgifter		2 582 098	1 342 572
Kortsiktig gjeld til konsernselskap	3	3 843 325	2 947 331
Annen kortsiktig gjeld		1 704 527	1 719 116
SUM KORTSIKTIG GJELD		10 356 014	7 610 342
SUM GJELD		38 084 021	36 900 288
SUM EGENKAPITAL OG GJELD		82 815 553	77 923 756

Hammerfest 16. april 2021


Toralf Hagen
styrets leder
Jan Egil Sørensen
styremedlem
Per Arne Andreassen
daglig leder



G. Hagen AS

Noter 2020

Regnskapsprinsipper:

Årsregnskapet er satt opp i samsvar med regnskapsloven og god regnskapsskikk. Selskapet har videre fulgt relevante bestemmelser i Norsk Regnskaps Standard utarbeidet av Norsk Regnskaps Stiftelse.

Driftsinntekter

Inntektsføring ved salg av varer skjer på leveringstidspunktet. Tjenester inntektsføres etter hvert som de blir levert.

Omløpsmidler og kortsiktig gjeld

Omløpsmidler og kortsiktig gjeld omfatter normalt poster som forfaller til betaling innen ett år etter siste dag i regnskapsåret, samt poster som knytter seg til varekretsløpet. Omløpsmidler vurderes til laveste verdi av anskaffelseskost og antatt virkelig verdi (Laveste verdis prinsipp).

Anleggsmidler og langsiktig gjeld

Anleggsmidler omfatter eiendeler bestemt til varig eie og bruk for virksomheten. Anleggsmidler er vurdert til anskaffelseskost. Varige driftsmidler føres opp i balansen og avskrives over driftsmidlets forventede økonomiske levetid.

Aksjer og andeler i datterselskap, tilknyttet selskap og felles kontrollert virksomhet

Definisjon av datterselskaper framgår av regnskapslovens §1-3, tilknyttet selskap i §1-4 og felles kontrollert virksomhet i §5-18. Aksjer i datterselskaper, tilknyttede selskaper og felles kontrollert virksomhet er vurdert etter anskaffelseskost.

Varer

Varer er vurdert til det laveste av anskaffelseskost etter FIFO-prinsippet og virkelig verdi. Det foretas nedskrivning for påregnelig ukurans.

Fordringer

Kundefordringer og andre fordringer føres opp i balansen til pålydende etter fradrag for avsetning til påregnelig tap. Avsetning til påregnelig tap gjøres på grunnlag av en individuell vurdering av de enkelte fordringene.

Andre fordringer er ført opp som pålydende.

Skatt

Skattekostnaden i resultatregnskapet omfatter periodens betalbare skatt som blir utlignet og forfaller til betaling i neste regnskapsår i tillegg til endring i utsatt skatt. Utsatt skatt er beregnet med skattesatsen ved utgangen av regnskapsåret (22%) på grunnlag av skattereduserende og skatteøkende midlertidige forskjeller som eksisterer mellom regnskapsmessige og skattemessige verdier. I beregningen er det også medtatt ligningsmessig framførbart underskudd ved regnskapsårets utgang. Skatteøkende og skattereduserende midlertidige forskjeller som reverserer eller kan reversere i samme periode er utlignet og nettoført.



G. Hagen AS

Noter 2020

Konsernforhold

Selskapet tilhører konsernet med G. Hagen Holding AS som konsernspiss. G. Hagen AS er morselskap i underkonsernet med datterselskapene HaBa Eiendom AS og Hauan Invest AS som heleide datterselskap. Konsernregnskap kan fås utlevert hos G. Hagen AS i Hammerfest. I regnskapet er konsernmellomværende spesifisert i note. Datterselskapene, de tilknyttede selskap og de felles kontrollerte virksomhetene er bokført etter kostmetoden.

Note 1 - Lønnskostnad

Selskapet har hatt 18 årsverk i regnskapsåret.

Spesifikasjon av lønnskostnader	I år	I fjor
Lønn	9 546 879	10 009 535
Arbeidsgiveravgift	0	0
Pensjonskostnader	166 115	178 424
Andre lønnsrelaterte ytelser	293 306	361 705
Totalt	10 006 300	10 549 664

Lønn og styregodtgjørelse mv til ledende personer og revisor

Daglig leder	1 083 068
Styremedlemmer	84 935

Revisjonshonorar, som består av:

Revisjon	120 000
Samlet honorar til revisor	120 000

Selskapet er pliktig til å ha tjenstepensjonsordning etter lov om obligatorisk tjenstepensjon. Selskapets pensjonsordninger tilfredsstiller kravene i denne lov.



G. Hagen AS

Noter 2020

Note 2 - Avskrivning på varige driftsmidler

	Tomter, bygninger og annen fast eiendom	Driftsløsøre, inventar, verktøy, kontorm.	Sum
Anskaffelseskost pr. 1/1	3 847 343	5 198 345	9 045 688
+ Tilgang	3 859 072	154 218	4 013 290
- Avgang	0	0	0
Anskaffelseskost pr. 31/12	7 706 415	5 352 563	13 058 978
Akk. av/nedskr. pr 1/1	1 749 093	3 924 395	5 673 488
+ Ordinære avskrivninger	276 590	361 970	638 560
+ Avskr. på oppskrivning	0	0	0
- Tilbakeført avskrivning	0	0	0
+ Ekstraord nedskrivninger	0	0	0
Akk. av/nedskr. pr. 31/12	2 025 683	4 286 365	6 312 047
Balanseført verdi pr 31/12	5 680 732	1 066 198	6 746 930
Prosentstørrelse for ord.avskr	2-14	10-33	

Note 3 - Konsernmellomværende

Fordringer og gjeld til konsernselskaper inngår med følgende beløp i regnskapspostene:

	2020	2019
Fordringer		
Årets mottatte konsernbidrag	5 258 000	5 658 200
Andre kortsiktige fordringer	3 593 483	2 743 717
Sum fordringer	8 851 483	8 401 917
Gjeld		
Årets avsatte konsernbidrag	0	2 500 000
Annen kortsiktig gjeld	3 600 425	-447 331
Annen langsiktig gjeld	27 550 000	29 000 000
Sum gjeld	31 150 425	31 052 669

Bankinnskudd presenteres som konserninnskudd/-gjeld da det er en del av konsernkontosystemet til G Hagen Holding AS. Innskudd på konsernkontosystemet pr 31.12.20 var kr 3 593 483.

Gjeldspost med forfall senere enn 5 år fra balansedagen utgjør pr 31.12. i år kr 27 550 000 og pr 31.12. i fjor kr 29 000 000.

Pantsettelse	I fjor	I år
Gjeld sikret med pant	29 289 947	27 550 000
Pantsatte eiendeler:		
Bygg	2 098 250	5 680 732
Driftsløsøre	1 273 950	1 014 198

Noter for G. Hagen AS

Organisasjonsnr. 927764458



G. Hagen AS

Noter 2020

Varelager	9 267 899	9 817 928
Fordringer	1 696 578	2 386 816
Sum pantsatte eiendeler	14 336 677	18 899 674
Garantiansvar, kausjoner mv		
Garantier	750 000	750 000

Sikkerhetsstillelse for konsernet:

Gjeld kr 27 550 000 er endel av konserngjelden, ved konsernspiss G Hagen Holding AS, sin totale gjeld på kr 165 750 000. Selskapet er medansvarlig for den total gjelden.

Note 4 - Skatter**Spesifikasjon av årets skattegrunnlag:**

Resultat før skattekostnader	4 864 225
+ Permanente og andre forskjeller	-5 243 123
+ Endring i midlertidige forskjeller	122 208
+ Mottatt konsernbidrag	5 258 000
= Inntekt før anvendelse av framført underskudd	5 001 310
- Anvendt skattemessig framførbart underskudd	5 001 310
= Inntekt	0

Spesifikasjon av årets skattekostnad:

Beregnet skatt av årets resultat	0
= Sum betalbar skatt	0
+/- Endring i utsatt skatt (regnskapsført)	0
+/- Endring i utsatt skattefordel (regnskapsført)	1 156 160
= Ordinær skattekostnad	1 156 160
Skattesats i inntektsåret	22

Betalbar skatt i balansen består av

Sum betalbar skatt	0
- Refusjon av skatt tiltakspakke 2020	0
= Betalbar skatt i balansen	0



G. Hagen AS

Noter 2020

Note 5 - Skattekostnad på ordinært resultat

Midlertidige forskjeller som påvirker betalbar skatt

	2020	2019	Endring
+ Driftsmidler inkl. goodwill	-222 021	-170 623	51 398
+ Varebeholdning	-2 531 652	-2 481 505	50 147
+ Utestående fordringer	-50 000	-5 500	44 500
+ Gevinst- og tapskonto	-95 346	-119 182	-23 836
Sum	-2 899 018	-2 776 810	122 208
Endring midlertidige forskjeller som påvirker betalbar skatt			122 208

Note 6 - Skattekostnad på ordinært resultat

Utsatt skatt/utsatt skattefordel

	2020	2019
+ Driftsmidler inkl. goodwill	-222 021	-170 623
+ Varebeholdning	-2 531 652	-2 481 505
+ Utestående fordringer	-50 000	-5 500
+ Gevinst- og tapskonto	-95 346	-119 182
- Skattem. fremf. underskudd som utlignes	2 521	5 003 831
= Grunnlag utsatt skatt	-2 901 540	-7 780 641
Utsatt skatt	0	0
Negativt grunnlag utsatt skatt	2 901 540	7 780 641
= Grunnlag utsatt skattefordel	2 525 371	7 780 641
Utsatt skattefordel	555 581	1 711 741

Note 7 - Gjeld til kredittinstitusjoner

Pantsettelse	I år	I fjor
Gjeld sikret med pant	178 007	289 947
Pantsatte eiendeler:		
Bil	52 000	100 000
Sum pantsatte eiendeler	52 000	100 000



G. Hagen AS

Noter 2020

Note 8 - Investeringer i datterselskap

Selskapet har følgende datterselskaper:

Datterselskap:	Eierandel %	Stemmerett %	Årsresultat	Balanseført EK 31.12.
Haba Eiendom AS	100	100	1 433 765	34 339 351
Hauan Invest AS	100	100	2 286 191	4 184 512
Totalt			3 719 956	38 523 863

Note 9 - Investeringer i aksjer og andeler

Selskapet har følgende aksjer:

	Antall aksjer	Formues- verdi
Haba Eiendom AS	26	53 333 546
Hauan Invest AS	1 000	14 881 988
Hammerfest Turist AS	10	34 948
Visit Nordkapp AS	1	4 586
Hammerfestingen AS	1 579	0
Hammerfest Fiskeribase AS	20	160 387
Polydisplay AS	7 800	0
Sum		68 415 455

Note 10 - Bankinnskudd, kontanter

Skattetrekkinnskudd utgjør pr 31.12. i år kr 445 890 og utgjorde pr 31.12. i fjor kr 348 566.



G. Hagen AS

Noter 2020

Note 11 - Aksjekapital

Selskapet har 2 216 aksjer pålydende kr 1 095 pr. aksje, samlet aksjekapital utgjør kr 2 426 520.

Selskapets aksjekapital er oppdelt i følgende aksjeklasser:

Aksjeklasse	Samlet pålydende	Antall aksjer	Pålydende pr. aksje	Stemmerett pr. aksje	Utbytterett pr. aksje
A-aksjer	65 700	60	1 095	30	1
B-aksjer	2 360 820	2 156	1 095	1	1
Sum	2 426 520	2 216	1 095		

Selskapet har 2 aksjonærer, som begge eier mer enn 5 % av aksjene:

Navn	Foretaksnr	Antall	Eierandel	Stemme-rett	Utbytte-rett
G. Hagen Holding AS	989 205 129	2 030	91,61 %	51,3 %	91,61 %
Toralv Hagen		186	8,39 %	48,7 %	8,39 %

Note 12 - Egenkapital

	Aksjekapital / selskapskapital	Overkurs	Annen egenkapital	Sum egenkapital
Pr 1.1.	2 426 520	29 666 400	8 930 547	41 023 467
+Fra årets resultat			3 708 065	3 708 065
Pr 31.12.	2 426 520	29 666 400	12 638 612	44 731 532



**Årsregnskap 2020
for**

G Hagen AS Konsern

Foretaksnr. 927764458



G Hagen AS Konsern

Resultatregnskap

	Note	2020	2019
DRIFTSINNEKTER OG DRIFTSKOSTNADER			
Driftsinntekter			
Salgsinntekt	1	43 405 398	33 569 296
Annen driftsinntekt	1	24 004 262	29 502 889
Sum driftsinntekter		67 409 660	63 072 185
Driftskostnader			
Varekostnad		22 718 274	20 400 576
Lønnskostnad	2	12 217 883	12 528 738
Avskrivning på varige driftsmidler	3	9 347 896	8 734 535
Annen driftskostnad	2	13 821 389	15 502 018
Sum driftskostnader		58 105 442	57 165 867
DRIFTSRESULTAT		9 304 218	5 906 318
FINANSINNEKTER OG FINANSKOSTNADER			
Finansinntekter			
Innt. på inv. annet foretak i samme konsern	4	970 000	0
Inntekt på inv. i tilknyttet selskap	5	(24 426)	0
Finansinnt. fra foretak i samme konsern		0	1 451 400
Annen finansinntekt		217 137	435 290
Annen finansinntekt		0	25 942
Sum finansinntekter		1 162 711	1 912 632
Finanskostnader			
Rentekostn. til foretak i samme konsern	4	5 185 002	5 873 175
Annen rentekostnad		721 566	2 388 683
Sum finanskostnader		5 906 568	8 261 858
NETTO FINANSPOSTER		(4 743 857)	(6 349 226)
ORDINÆRT RES. FØR SKATTEKOSTNAD		4 560 361	(442 908)
Skattekostnad på ordinært resultat	6	1 096 811	(53 080)
ORDINÆRT RESULTAT		3 463 550	(389 828)
ÅRSRESULTAT		3 463 550	(389 828)
OVERF. OG DISPONERINGER			
Overf. fond for vurderingsforskjeller		(24 478)	(34 704)
Avgitt konsernbidrag		513 240	0
Avregning mot/ Fremf til udekket tap		2 974 788	(355 124)
SUM OVERFØRINGER OG DISPONERINGER		3 463 550	(389 828)



G Hagen AS Konsern

Balanse pr. 31.12.2020

	Note	31.12.2020	31.12.2019
EIENDELER			
ANLEGGSMIDLER			
Varige driftsmidler			
Tomter, bygninger og annen fast eiendom	3	181 340 781	180 418 413
Inventar og andre aktierte investeringer	3	4 401 657	3 976 826
Finansielle anleggsmidler			
Investeringer i tilknyttet selskap	5	493 164	517 642
Investeringer i aksjer og andeler	7	73 546	73 546
SUM ANLEGGSMIDLER		186 309 148	184 986 427
OMLØPSMIDLER			
Varer	8	9 817 928	9 267 899
Kundefordringer	8	2 915 081	3 036 197
Fordringer på konsernselskap	9	10 725 180	12 276 205
Andre kortsiktige fordringer		2 683 368	989 110
Bankinnskudd, kontanter o.l.	10	600 745	612 267
SUM OMLØPSMIDLER		26 742 302	26 181 678
SUM EIENDELER		213 051 450	211 168 105




G Hagen AS Konsern

Balanse pr. 31.12.2020

	Note	31.12.2020	31.12.2019
EGENKAPITAL OG GJELD			
EGENKAPITAL			
Innskutt egenkapital			
Aksjekapital	11	2 426 520	2 426 520
Overkurs	11	29 666 400	29 666 400
Sum innskutt egenkapital		32 092 920	32 092 920
Opptjent egenkapital			
Fond for vurderingsforskjeller	11	133 164	157 642
Annen egenkapital	11	1	0
Udekket tap	11	(2 835 750)	(5 835 015)
Sum opptjent egenkapital		(2 702 585)	(5 677 373)
SUM EGENKAPITAL		29 390 335	26 415 547
GJELD			
LANGSIKTIG GJELD			
Avsetning for forpliktelser			
Utsatt skatt	6	6 066 949	5 115 145
Annen langsiktig gjeld			
Langsiktig gjeld til konsernselskap	8	163 131 497	169 500 000
Øvrig langsiktig gjeld	8	906 181	3 297 576
SUM LANGSIKTIG GJELD		170 104 627	177 912 721
KORTSIKTIG GJELD			
Leverandørgjeld		2 896 650	2 606 309
Betalbar skatt	6	247	175
Skyldig offentlige avgifter		3 172 164	1 774 248
Kortsiktig gjeld til konsernselskap	9	4 501 325	0
Annen kortsiktig gjeld		2 986 102	2 459 105
SUM KORTSIKTIG GJELD		13 556 488	6 839 837
SUM EGENKAPITAL OG GJELD		213 051 450	211 168 105

Hammerfest, 15. mai 2021


Toralf Hagen
Styreleder
Jan Egil Sørensen
Styremedlem
Per Arne Andreassen
Daglig leder



G Hagen AS Konsern

Noter 2020

Regnskapsprinsipper:

Konsernsregnskapet er satt opp i samsvar med regnskapsloven og god regnskapsskikk. Selskapet har videre fulgt relevante bestemmelser i Norsk Regnskaps Standard utarbeidet av Norsk Regnskaps Stiftelse.

Konsolidering

Konsernregnskapet gjelder G Hagen AS, som er underkonsern til G. Hagen Holding AS, org.nr 989 205 129. G. Hagen AS eier 100 % av Haba Eiendom AS, org.nr 912 309 916 og Hauan Invest AS, org.nr 912 822 982. Haba Eiendom AS eier 100 % av Nissen Hammerfest Senter AS, org.nr 932 230 143 og 100 %. Strandgt 25 AS, org.nr. 998 382 106 og Salsgata 16 AS, org.nr.898 381 862. Investeringer i datterselskaper er konsolidert. Investeringer i tilknyttet selskap er vurdert etter egenkapitalmetoden. Fordringer, gjeld og internt salg og kjøp mellom konsernselskaper er eliminert.

Driftsinntekter

Inntektsføring ved salg av varer skjer på leveringstidspunktet. Tjenester inntektsføres etter hvert som de blir levert.

Omløpsmidler og kortsiktig gjeld

Omløpsmidler og kortsiktig gjeld omfatter normalt poster som forfaller til betaling innen ett år etter siste dag i regnskapsåret, samt poster som knytter seg til varekretsløpet. Omløpsmidler vurderes til laveste verdi av anskaffelseskost og antatt virkelig verdi.

Anleggsmidler og langsiktig gjeld

Anleggsmidler omfatter eiendeler bestemt til varig eie og bruk for virksomheten. Anleggsmidler er vurdert til anskaffelseskost. Varige driftsmidler føres opp i balansen og avskrives over driftsmidlets forventede økonomiske levetid.

Aksjer i andre selskaper

Aksjer i tilknyttede selskaper er vurdert etter egenkapitalmetoden. Årets resultatandel er vist som egen linje under finansinntektene i resultatregnskapet

Aksjer som er omløpsmidler, inngår i en handelsportefølje og omsettes på børs vurderes til virkelig verdi, i henhold til regnskapslovens § 5-8. Øvrige aksjer er bokført til laveste av anskaffelseskost og virkelig verdi på balansedagen.

Varer

Varer er vurdert til det laveste av anskaffelseskost etter FIFO-prinsippet og virkelig verdi. Det foretas nedskrivning for påregnelig ukurans.

Fordringer

Kundefordringer og andre fordringer føres opp i balansen til pålydende etter fradrag for avsetning til påregnelig tap. Avsetning til påregnelig tap gjøres på grunnlag av en individuell vurdering av de enkelte fordringene.

Skatt

Skattekostnaden i resultatregnskapet omfatter periodens betalbare skatt som blir utlignet og forfaller til betaling i neste regnskapsår i tillegg til endring i utsatt skatt. Utsatt skatt er beregnet med skattesatsen ved utgangen av regnskapsåret (22 %) på grunnlag av skattereduserende og skatteøkende midlertidige forskjeller som eksisterer mellom regnskapsmessige og skattemessige verdier. I beregningen er det også medtatt ligningsmessig framførbart underskudd ved regnskapsårets utgang. Skatteøkende og skattereduserende midlertidige forskjeller som reverserer eller kan reversere i samme periode er utlignet og nettoført.

Noter for G Hagen AS Konsern

Organisasjonsnr. 927764458



G Hagen AS Konsern

Noter 2020

Note 1 - Salgsinntekt

Spesifikasjon av salg fordelt geografisk	I fjor	I år
Salg i lokalmarkedet	63 072 185	67 409 660
Totalt	63 072 185	67 409 660

Spesifikasjon av salg fordelt på virksomhetsområder	I fjor	I år
Salg innen handel	35 211 644	37 563 968
Salg innen eiendom	27 860 541	29 845 692
Totalt	63 072 185	67 409 660

Note 2 - Opplysninger om ansatte og ytelser til ansatte og ledelse mv

Antall årsverk i regnskapsåret er 19 personer.

Spesifikasjon av lønnskostnader	2019	2020
Lønn	11 935 488	11 685 578
Arbeidsgiveravgift		
Pensjonskostnader	205 698	346 914
Andre lønnsrelaterte ytelser	387 553	185 391
Total lønnskostnad	12 528 738	12 217 883

Ytelser til ledende personer	Lønn og andre godtgjørelser
Daglig leder i morselskapet	1 083 069
Styremedlemmer (samtlige)	84 935

Obligatorisk tjenstepensjon

Selskapet er pliktig til å ha tjenstepensjonsordning etter lov om obligatorisk tjenstepensjon. Selskapets pensjonsordning tilfredsstiller kravene i denne lov.

Revisjonshonorar

Honorar til revisor i konsernet er bokført med kr 120 000 for revisjon i morselskapet og totalt for konsernet kr 246 626.



G Hagen AS Konsern

Noter 2020

Note 3 - Avskrivning og varige driftsmidler

	Konsesjoner, patenter, lisenser o.l.	Tomter, bygninger og annen fast eiendom	Driftsløsøre, inventar, verktøy, kontorm.	Investerings- eiendommer	Sum
Anskaffelseskost pr. 1/1	4 140 000	240 000 821	10 521 537	38 765 064	293 427 422
+ Tilgang	0	9 521 750	1 173 346	0	10 695 096
- Avgang	0	0	0	0	0
Anskaffelseskost pr. 31/12	4 140 000	249 522 571	11 694 883	38 765 064	304 122 518
Akk. av/hedskr. pr 1/1	0	88 731 188	7 263 887	13 756 284	109 751 359
+ Ordinære avskrivninger	0	7 285 381	748 515	1 314 000	9 347 896
+ Avskr. på oppskrivning	0	0	0	0	0
- Tilbakeført avskrivning	0	0	0	0	0
+ Ekstraord nedskrivninger	0	0	0	0	0
Akk. av/hedskr. pr. 31/12	0	96 016 569	8 012 402	15 070 284	119 099 255
Balansført verdi pr 31/12	4 140 000	153 506 002	3 682 481	23 694 780	185 023 263
Prosentats for ord.avskr	100--1	1-14	9-33		

Andre aktiverte investeringer:
Aktiverte prosjektkostnader kr 7 19 176.

Note 4 - Innt. på inv. annet foretak i samme konsern

Konsernbidrag fra søster Finnmark Motorsenter AS kr 970 000.
Renter til morselskap G Hagen Holding kr 5 185 002.

Note 5 - Inntekt på inv. i tilknyttet selskap

Konsernet har følgende eierinteresser i tilknyttede selskaper og andre selskaper

<i>Tilknyttede selskap:</i>	<i>Eierandel i %</i>	<i>Årsresultat 100 %</i>	<i>Bokf. EK* 31.12. 100 %</i>	<i>Bokført verdi konsernet</i>
Rossmolla Eiendom AS	33,3%	-73 285	1 479 640	493 164

Merverdi kr 133 164. Andel årsresultat kr -24 426.



G Hagen AS Konsern

Noter 2020

Note 6 - Skatter

Spesifikasjon av årets skattegrunnlag: 2020

Resultat før skatter	4 584 787
+ Permanente forskjeller	48 776
+ Endring midlertidige forskjeller	1 588 289
+ Ytet konsernbidrag (GHH)	656 000
anvendt skattemessig underskudd	-6 876 343
= Inntekt	1 509
Skattesats 31.12	22 %

Spesifikasjon av årets skattekostnad

Beregnet skatt av årets resultat	332
Avsatt for mye i fjor	-85
Skatt på konsernbidrag	144 760
+Årets endring utsatt skatt	951 804
= Ordinær skattekostnad	1 096 811

Betalt skatt i balansen består av

Sum betalt skatt	247
= Betalt skatt i balansen	247

Utsatt skatt/skattefordel	2019	2020
+ Driftsmidler inkl. goodwill	33 314 358	30 430 362
+ Varebeholdning	-2 481 505	-2 531 652
+ Utestående fordringer	-675 278	-667 261
+ skattemessig fremførbart underskudd	-6 906 918	-30 575
+ andre forskjeller		376 169
= Grunnlag utsatt skatt	23 250 657	27 577 043
	22 %	22 %
Utsatt skatt	5 115 145	6 066 949

Note 7 - Investeringer i aksjer og andeler

Selskap	Antall aksjer	Formues- verdi
H.fest Turist AS	10	34 948
Visit Nordkapp AS	1	4 586
Hammerfestingen AS	1 579	0
Polydsplay AS	7 800	0
Hammerfest Fiskeribases AS	24	192 464
Norgesgruppen ASA	475	230 854

Noter for G Hagen AS Konsern

Organisasjonsnr. 927764458



G Hagen AS Konsern

Noter 2020

Note 8 - Langs gjeld til kredittinstitusjoner og andre

Gjeldspost med forfall senere enn 5 år fra balansedagen utgjør pr 31.12. i år kr 163 131 497 og pr 31.12. i fjor kr 169 500 000. Til konsernspiss G Hagen Holding AS.

	I år	I fjor
Pantsettelsler		
Gjeld sikret med pant	164 037 678	172 797 576
Pantsatte eiendeler:		
Tomt og bygg	181 340 781	180 418 413
Driftsløsøre	4 401 657	3 976 826
Varer	9 817 928	9 267 899
Kundefordringer	2 915 081	3 036 197
Sum pantsatte eiendeler	198 475 447	196 699 335
Garantiansvar, kausjoner mv		
sikret ved pant	750 000	750 000

Note 9 - Konsernfordringer

Konsernfordring:
Konsernbidrag fra søsterselskap Finnmark Motorsenter AS kr 970 000
Innskudd i konsernkontosystemet kr 9 755 180

Konserngjeld:
Renter til GHH kr 3 721 875
Leverandørgjeld til GHH kr 121 450
Konsernbidrag til GHH kr 658 000

Note 10 - Bankinnskudd

Skattetrekkinnnskudd utgjør pr 31.12. i år kr 553 145 og utgjorde pr 31.12. i fjor kr 545 196.

Note 11 - Egenkapital

Selskapet har 2 216 aksjer pålydende kr 1 095 pr. aksje, samlet aksjekapital utgjør kr 2 426 520.

Selskapets aksjekapital er oppdelt i følgende aksjeklasser:

Aksjeklasse	Samlet pålydende	Antall aksjer	Pålydende pr. aksje	Stemmerett pr. aksje	Utbytterett pr. aksje
A-aksjer	65 700	60	1 100	30	1
B-aksjer	2 360 820	2 156	1 100	1	1
Sum	2 426 520	2 216	1 100		

Selskapet har 2 aksjonærer, som begge eier mer enn 5 % av aksjene:



G Hagen AS Konsern

Noter 2020

Navn	Foretaksnr	Antall	Eierandel	Stemme-rett	Utbytte-rett
G. Hagen Holding AS	989 205 129	2 030	91,61 %	51,3 %	91,61 %
Toralv Hagen		186	8,39 %	48,7 %	8,39 %

Egenkapitalavstemning	2019	2020
EK konsern 01.01.	26 805 375	26 415 547
Resultat konsern	-389 828	3 463 550
Annet	0	-488 762
EK konsern 31.12.	26 415 547	29 390 335

Fordeling

Aksjekapital	2 426 520
Overkurs	29 666 400
Sum bunden egenkapital	32 092 920
Fond for vurderingsforskjeller	133 164
Annen Egenkapital	-2 835 749
Sum annen egenkapital	29 390 335
Totalt	



FinnmarksRevisjon AS

Registrerte revisorer / Autorisert regnskapsførerselskap

Telefon: 78 40 74 70
e-post: post@finnmarksrevisjon.no
Sjøgata 3 - Postboks 359
9615 Hammerfest
Foretaksnummer: 934 330 676 MVA

UAVHENGIG REVISORS BERETNING

Til generalforsamlingen i
G. Hagen AS

Uttalelse om revisjonen av årsregnskapet

Konklusjon

Vi har revidert G. Hagen AS sitt årsregnskap som viser et overskudd for selskapsregnskapet på kr 3 708 065 og et overskudd for konsernregnskapet på kr 3 463 550. Vi har revidert G. Hagen AS sitt årsregnskap og etter vår mening:

- Er årsregnskapet avgitt i samsvar med lov og forskrift.
- Gir selskapsregnskapet et rettviseende bilde av den finansielle stillingen til G. Hagen AS per 31. desember 2020 og av selskapets resultater og kontantstrømmer for regnskapsåret som ble avsluttet per denne datoen i samsvar med regnskapslovens regler og god regnskapsskikk i Norge.
- Gir konsernregnskapet et rettviseende bilde av den finansielle stilling til konsernet G. Hagen AS resultatregnskap og kontantstrømoppstilling for regnskapsåret avsluttet per denne datoen og noter, herunder et sammendrag av viktige regnskapsprinsipper.

Årsregnskapet består av:

- Selskapsregnskapet som består av balanse per 31. desember 2020 og resultatregnskap for regnskapsåret avsluttet per denne datoen og noter, herunder et sammendrag av viktige regnskapsprinsipper, og
- Konsernregnskapet som består av balansen per 31. desember 2020, resultatregnskap og kontantstrømoppstilling for regnskapsåret avsluttet per denne datoen og noter, herunder et sammendrag av viktige regnskapsprinsipper.

Grunnlag for konklusjonen

Vi har gjennomført revisjonen i samsvar med lov, forskrift og god revisjonsskikk i Norge, herunder de internasjonale revisjonsstandardene International Standards on Auditing (ISA-ene). Våre oppgaver og plikter i henhold til disse standardene er beskrevet i Revisors oppgaver og plikter ved revisjon av årsregnskapet. Vi er uavhengig av selskapet slik det kreves i lov og forskrift, og har overholdt våre øvrige etiske forpliktelser i samsvar med disse kravene. Etter vår oppfatning er innhentet revisjonsbevis tilstrekkelig og hensiktsmessig som grunnlag for vår konklusjon.

Øvrig informasjon

Ledelsen er ansvarlig for øvrig informasjon. Øvrig informasjon består av årsberetningen, men inkluderer ikke årsregnskapet og revisjonsberetningen.

Vår uttalelse om revisjonen av årsregnskapet dekker ikke øvrig informasjon, og vi attesterer ikke den øvrige informasjonen.

I forbindelse med revisjon av årsregnskapet er det vår oppgave å lese øvrig informasjon med det formål å vurdere hvorvidt det foreligger vesentlig inkonsistens mellom øvrig informasjon og årsregnskapet, kunnskap vi har opparbeidet oss under revisjonen, eller hvorvidt den tilsynelatende inneholder vesentlig feilinformasjon. Dersom vi konkluderer med at den øvrige informasjonen inneholder vesentlig feilinformasjon er vi pålagt å rapportere det. Vi har ingenting å rapportere i så henseende.



Styret og daglig leders ansvar for årsregnskapet

Styret og daglig leder (ledelsen) er ansvarlig for å utarbeide årsregnskapet i samsvar med lov og forskrifter, herunder for at det gir et rettvise bilde i samsvar med regnskapslovens regler og god regnskapsskikk i Norge. Ledelsen er også ansvarlig for slik intern kontroll som den finner nødvendig for å kunne utarbeide et årsregnskap som ikke inneholder vesentlig feilinformasjon, verken som følge av misligheter eller utilsiktede feil.

Ved utarbeidelse av årsregnskapet må ledelsen ta standpunkt til selskapets evne til fortsatt drift og opplyse om forhold av betydning for fortsatt drift. Forutsetningen om fortsatt drift skal legges til grunn for årsregnskapet så lenge det ikke er sannsynlig at virksomheten vil bli avvirket.

Revisors oppgaver og plikter ved revisjon av årsregnskapet

Vårt mål med revisjonen er å oppnå betryggende sikkerhet for at årsregnskapet som helhet ikke inneholder vesentlig feilinformasjon, verken som følge av misligheter eller utilsiktede feil, og å avgi en revisjonsberetning som inneholder vår konklusjon. Betryggende sikkerhet er en høy grad av sikkerhet, men ingen garanti for at en revisjon utført i samsvar med lov, forskrift og god revisjonsskikk i Norge, herunder ISA-ene, alltid vil avdekke vesentlig feilinformasjon som eksisterer. Feilinformasjon kan oppstå som følge av misligheter eller utilsiktede feil. Feilinformasjon blir vurdert som vesentlig dersom den enkeltvis eller samlet med rimelighet kan forventes å påvirke økonomiske beslutninger som brukerne foretar basert på årsregnskapet. For videre beskrivelse av revisors oppgaver og plikter vises til: <https://revisorforeningen.no/revisjonsberetninger>

Uttalelse om øvrige lovmessige krav

Konklusjon om årsberetningen

Basert på vår revisjon av årsregnskapet som beskrevet ovenfor, mener vi at opplysningene i årsberetningen om årsregnskapet, forutsetningen om fortsatt drift er konsistente med årsregnskapet og er i samsvar med lov og forskrifter.

Konklusjon om registrering og dokumentasjon

Basert på vår revisjon av årsregnskapet som beskrevet ovenfor, og kontrollhandlinger vi har funnet nødvendig i henhold til internasjonal standard for attestasjonsoppdrag (ISAE) 3000 «Attestasjonsoppdrag som ikke er revisjon eller begrenset revisjon av historisk finansiell informasjon», mener vi at ledelsen har oppfylt sin plikt til å sørge for ordentlig og oversiktlig registrering og dokumentasjon av selskapets regnskapsopplysninger i samsvar med lov og god bokføringskikk i Norge.

Hammerfest, 18. juni 2021

FinnmarksRevisjon AS

Birgit Opdahl Hansen

Birgit Opdahl Hansen
Statsautorisert revisor



G. Hagen AS

Resultatregnskap

	Note	2020	2019
DRIFTSINNEKTER OG DRIFTSKOSTNADER			
Driftsinntekter			
Salgsinntekt		38 463 181	34 101 696
Annen driftsinntekt		1 353 541	1 109 948
Sum driftsinntekter		39 816 722	35 211 644
Driftskostnader			
Varekostnad		22 657 114	20 267 500
Lønnskostnad	1	10 006 300	10 549 664
Avskrivning på varige driftsmidler	2	638 560	577 061
Annen driftskostnad	1	5 955 869	5 339 215
Sum driftskostnader		39 257 843	36 733 441
DRIFTSRESULTAT		558 879	(1 521 797)
FINANSINNEKTER OG FINANSKOSTNADER			
Finansinntekter			
Inntekt på investering i datterselskap	3	5 258 000	5 658 200
Annen renteinntekt		48 073	137 253
Sum finansinntekter		5 306 073	5 795 453
Finanskostnader			
Rentekostn. til foretak i samme konsern	3	887 110	1 004 850
Annen rentekostnad		113 617	295 962
Sum finanskostnader		1 000 727	1 300 812
NETTO FINANSPOSTER		4 305 346	4 494 641
ORDINÆRT RES. FØR SKATTEKOSTNAD		4 864 225	2 972 845
Skattekostnad på ordinært resultat	4,5,6	1 156 160	(21 314)
ORDINÆRT RESULTAT		3 708 065	2 994 159
ARSRESULTAT		3 708 065	2 994 159
OVERF. OG DISPONERINGER			
Overføringer annen egenkapital		3 708 065	2 994 159
SUM OVERF. OG DISP.		3 708 065	2 994 159



G. Hagen AS

Balanse pr. 31.12.2020

	Note	31.12.2020	31.12.2019
EIENDELER			
ANLEGGSMIDLER			
Immaterielle eiendeler			
Utsatt skattefordel	5,6	555 581	1 711 741
Sum immaterielle eiendeler		555 581	1 711 741
Varige driftsmidler			
Tomter, bygninger og annen fast eiendom	2,3	5 680 732	2 098 250
Driftsløsøre, inventar, verktøy, kontorm.	2,3,7	1 066 198	1 273 950
Sum varige driftsmidler		6 746 930	3 372 200
Finansielle anleggsmidler			
Investeringer i datterselskap	8	52 795 637	52 795 637
Investeringer i aksjer og andeler	9	60 546	60 546
Sum finansielle anleggsmidler		52 856 183	52 856 183
SUM ANLEGGSMIDLER		60 158 694	57 940 124
OMLØPSMIDLER			
Varer	3	9 817 928	9 267 899
Fordringer			
Kundefordringer	3	2 386 816	1 696 578
Fordringer på konsernselskap	3	8 851 483	8 401 917
Andre kortsiktige fordringer		1 107 142	201 601
Sum fordringer		12 345 441	10 300 096
Bankinnskudd, kontanter o.l.	10	493 490	415 637
SUM OMLØPSMIDLER		22 656 859	19 983 632
SUM EIENDELER		82 815 553	77 923 756



G. Hagen AS

Balanse pr. 31.12.2020

	Note	31.12.2020	31.12.2019
EGENKAPITAL OG GJELD			
EGENKAPITAL			
Innskutt egenkapital			
Selskapskapital	11	2 426 520	2 426 520
Overkurs	12	29 666 400	29 666 400
Sum innskutt egenkapital		32 092 920	32 092 920
Opptjent egenkapital			
Annen egenkapital	12	12 638 612	8 930 547
Sum opptjent egenkapital		12 638 612	8 930 547
SUM EGENKAPITAL		44 731 532	41 023 467
GJELD			
LANGSIKTIG GJELD			
Annen langsiktig gjeld			
Gjeld til kredittinstitusjoner	7	178 007	289 947
Langsiktig gjeld til konsernselskap	3	27 550 000	29 000 000
Sum annen langsiktig gjeld		27 728 007	29 289 947
SUM LANGSIKTIG GJELD		27 728 007	29 289 947
KORTSIKTIG GJELD			
Leverandørgjeld		2 226 062	1 601 323
Skyldig offentlige avgifter		2 582 098	1 342 572
Kortsiktig gjeld til konsernselskap	3	3 843 325	2 947 331
Annen kortsiktig gjeld		1 704 527	1 719 116
SUM KORTSIKTIG GJELD		10 356 014	7 610 342
SUM GJELD		38 084 021	36 900 288
SUM EGENKAPITAL OG GJELD		82 815 553	77 923 756

Hammerfest 16. april 2021

Toralv Hagen
styrets leder

Jan Egil Sørensen
styremedlem

Per Arne Andreassen
daglig leder