



ÅRSREGNSKAPET FOR REGNSKAPSÅRET 2023 - GENERELL INFORMASJON

Enheten

Organisasjonsnummer: 929 419 049
Organisasjonsform: Aksjeselskap
Foretaksnavn: EUROPA KAFFE & TE NORGE AS
Forretningsadresse: Kastanjeveien 1
0487 OSLO

Regnskapsår

Årsregnskapets periode: 01.01.2023 - 31.12.2023

Konsern

Morselskap i konsern: Nei

Regnskapsregler

Regler for små foretak benyttet: Ja
Benyttet ved utarbeidelsen av årsregnskapet til selskapet: Regnskapslovens alminnelige regler

Årsregnskapet fastsatt av kompetent organ

Bekreftet av representant for selskapet: Jens Dyre Nørgaard
Dato for fastsettelse av årsregnskapet: 24.04.2024

Grunnlag for avgivelse

År 2023: Årsregnskapet er elektronisk innlevert
År 2022: Tall er hentet fra elektronisk innlevert årsregnskap fra 2023

Det er ikke krav til at årsregnskapet m.v. som sendes til Regnskapsregisteret er undertegnet. Kontrollen på at dette er utført ligger hos revisor/enhetens øverste organ. Sikkerheten ivaretas ved at innsender har rolle/rettighet for innsending av årsregnskapet via Altinn, og ved at det bekreftes at årsregnskapet er fastsatt av kompetent organ.

Brønnøysundregistrene, 01.04.2025



Resultatregnskap

Beløp i: NOK	Note	2023	2022
RESULTATREGNSKAP			
Inntekter			
Salgsinntekt		473 941	27 896
Annen driftsinntekt		1 885	
Sum inntekter		475 826	27 896
Kostnader			
Varekostnad		312 069	16 153
Lønnskostnad	1	651 339	230 628
Annen driftskostnad		151 835	194 551
Sum kostnader		1 115 242	441 332
Driftsresultat		-639 416	-413 436
Finansinntekter og finanskostnader			
Annen finansinntekt		2 234	
Sum finansinntekter		2 234	
Rentekostnad til foretak i samme konsern		37 500	
Annen finanskostnad		7 011	12
Sum finanskostnader		44 511	12
Netto finans		-42 277	-12
Ordinært resultat før skattekostnad		-681 693	-413 449
Skattekostnad på resultat	2		
Ordinært resultat etter skattekostnad		-681 693	-413 448
Årsresultat	3	-681 693	-413 449
Årsresultat etter minoritetsinteresser		-681 693	-413 448
Totalresultat		-681 693	-413 448
Overføringer og disponeringer			
Udekket tap		-681 693	-413 449



Resultatregnskap

Beløp i: NOK	Note	2023	2022
Sum overføringer og disponeringer		-681 693	-413 449



Balanse

Beløp i: NOK	Note	2023	2022
BALANSE - EIENDELER			
Anleggsmidler			
Immaterielle eiendeler			
Utsatt skattefordel	2		
Finansielle anleggsmidler			
Lån til foretak i samme konsern	4		
Sum anleggsmidler		0	0
Omløpsmidler			
Varer			
Sum varer		2 969	
Fordringer			
Kundefordringer	4	34 182	413
Andre kortsiktige fordringer	4	12 210	50 615
Sum fordringer	4	46 392	51 028
Bankinnskudd, kontanter og lignende			
Bankinnskudd, kontanter o.l.		824 048	1 415 886
Sum bankinnskudd, kontanter og lignende		824 048	1 415 886
Sum omløpsmidler		873 409	1 466 914
SUM EIENDELER		873 409	1 466 914
BALANSE - EGENKAPITAL OG GJELD			
Egenkapital			
Innskutt egenkapital			
Aksjekapital	5	30 000	30 000
Beholdning av egne aksjer	5		
Sum innskutt egenkapital		30 000	30 000



Balanse

Beløp i: NOK	Note	2023	2022
Opptjent egenkapital			
Annen egenkapital	6		
Udekket tap		1 095 142	413 449
Sum opptjent egenkapital		-1 095 142	-413 449
Sum egenkapital	3	-1 065 142	-383 449
Gjeld			
Langsiktig gjeld			
Utsatt skatt	2		
Annen langsiktig gjeld			
Gjeld til kredittinstitusjoner	4		
Langsiktig konserngjeld	4		
Sum langsiktig gjeld		0	0
Kortsiktig gjeld			
Leverandørgjeld	4	38 853	3 046
Betalbar skatt	2		
Skyldig offentlige avgifter		51 743	79 825
Annen kortsiktig gjeld	4	1 847 955	1 767 491
Sum kortsiktig gjeld	4	1 938 551	1 850 362
Sum gjeld		1 938 551	1 850 362
SUM EGENKAPITAL OG GJELD		873 409	1 466 914



Brønnøysundregistrene

ÅRSREGNSKAP FOR REGNSKAPSÅRET 2023 - GENERELL INFORMASJON

Journalnummer: 2024 378779

Enheten

Organisasjonsnummer: 929 419 049
Organisasjonsform: Aksjeselskap
Foretaksnavn: EUROPA KAFFE & TE NORGE AS
Forretningsadresse: Kastanjeveien 1
0487 OSLO

Regnskapsår

Årsregnskapets periode: 01.01.2023 - 31.12.2023

Konsern

Morselskap i konsern: Nei

Regnskapsregler

Regler for små foretak benyttet: Ja
Benyttet ved utarbeidelsen av
årsregnskapet til selskapet: Regnskapslovens alminnelige regler

Årsregnskapet fastsatt av kompetent organ

Bekreftet av representant for selskapet: Jens Dyre Nørgaard
Dato for fastsettelse av årsregnskapet: 24.04.2024

Revisjon

Selskapet har besluttet at årsregnskapet
ikke skal revideres: Ja
Årsregnskapet er utarbeidet av ekstern
autorisert regnskapsfører: Ja
Ekstern autorisert regnskapsfører har i
løpet av regnskapsåret bistått ved den
løpende regnskapsføringen eller utført
andre tjenester for selskapet enn å
utarbeide årsregnskapet: Ja

Grunnlag for avgivelse

År 2023: Årsregnskap er elektronisk innlevert.
År 2022: Tall er hentet fra elektronisk innlevert årsregnskap fra 2023.

Det er ikke krav til at årsregnskapet m.v. som sendes til Regnskapsregisteret er undertegnet. Kontrollen på at dette er utført ligger hos revisor/enhetens øverste organ. Sikkerheten ivaretas ved at innsender har rolle/rettighet for innsending av årsregnskapet via Altinn, og ved at det bekreftes at årsregnskapet er fastsatt av kompetent organ.

Brønnøysundregistrene, 27.04.2024

Brønnøysundregistrene
Postadresse: Postboks 900, 8910 Brønnøysund
Telefon: 75 00 75 00
E-post: firmapost@brreg.no Internett: www.brreg.no
Organisasjonsnummer: 974 760 673



Organisasjonsnr: 929 419 049
EUROPA KAFFE & TE NORGE AS

RESULTATREGNSKAP

Beløp i: NOK	Note	2023	2022
RESULTATREGNSKAP			
Inntekter			
Salgsinntekt		473 941	27 896
Annen driftsinntekt		1 885	
Sum inntekter		475 826	27 896
Kostnader			
Varekostnad		312 069	16 153
Lønnskostnad	1	651 339	230 628
Annen driftskostnad		151 835	194 551
Sum kostnader		1 115 242	441 332
Driftsresultat		-639 416	-413 436
Finansinntekter og finanskostnader			
Annen finansinntekt		2 234	
Sum finansinntekter		2 234	
Rentekostnad til foretak i samme konsern		37 500	
Annen finanskostnad		7 011	12
Sum finanskostnader		44 511	12
Netto finans		-42 277	-12
Ordinært resultat før skattekostnad		-681 693	-413 449
Skattekostnad på resultat	2		
Ordinært resultat etter skattekostnad		-681 693	-413 448
Årsresultat	3	-681 693	-413 449
Årsresultat etter minoritetsinteresser		-681 693	-413 448
Totalresultat		-681 693	-413 448
Overføringer og disponeringer			
Udekket tap		-681 693	-413 449
Sum overføringer og disponeringer		-681 693	-413 449



Organisasjonsnr: 929 419 049
EUROPA KAFFE & TE NORGE AS

BALANSE

Beløp i: NOK	Note	2023	2022
BALANSE - EIENDELER			
Anleggsmidler			
Immaterielle eiendeler			
Utsatt skattefordel	2		
Finansielle anleggsmidler			
Lån til foretak i samme konsern	4		
Sum anleggsmidler		0	0
Omløpsmidler			
Varer			
Sum varer		2 969	
Fordringer			
Kundefordringer	4	34 182	413
Andre kortsiktige fordringer	4	12 210	50 615
Sum fordringer	4	46 392	51 028
Bankinnskudd, kontanter og lignende			
Bankinnskudd, kontanter o. l.		824 048	1 415 886
Sum bankinnskudd, kontanter og lignende		824 048	1 415 886
Sum omløpsmidler		873 409	1 466 914
SUM EIENDELER		873 409	1 466 914
BALANSE - EGENKAPITAL OG GJELD			
Egenkapital			
Innskutt egenkapital			
Aksjekapital	5	30 000	30 000
Beholdning av egne aksjer	5		
Sum innskutt egenkapital		30 000	30 000
Opptjent egenkapital			
Annen egenkapital	6		
Udekket tap		1 095 142	413 449
Sum opptjent egenkapital		-1 095 142	-413 449
Sum egenkapital	3	-1 065 142	-383 449



Gjeld			
Langsiktig gjeld			
Utsatt skatt	2		
Annen langsiktig gjeld			
Gjeld til			
kredittinstitusjoner	4		
Langsiktig konserngjeld	4		
Sum langsiktig gjeld		0	0
Kortsiktig gjeld			
Leverandørgjeld	4	38 853	3 046
Betalbar skatt	2		
Skyldig offentlige avgifter		51 743	79 825
Annen kortsiktig gjeld	4	1 847 955	1 767 491
Sum kortsiktig gjeld	4	1 938 551	1 850 362
Sum gjeld		1 938 551	1 850 362
SUM EGENKAPITAL OG GJELD		873 409	1 466 914



Organisasjonsnr: 929 419 049
EUROPA KAFFE & TE NORGE AS

NOTEOPPLYSNINGER - SELSKAP - alle poster oppgitt i hele tall

Note

Antall årsverk i regnskapsåret
1.00

<u>Sum</u>	<u>Beløp</u>
<u>Balanseført verdi 31.12.</u>	<u>Varige driftsmidler Immaterielle eiend.</u>

Konsernregnskap

Morselskapet sitt navn

Forretningskontor for morselskapet

Begrunnelse for at datterselskap er utelatt fra konsolideringen

<u>Samlet beløp - tilknyttet selskap</u>	<u>Årets</u>	<u>Fjorårets</u>
--	--------------	------------------

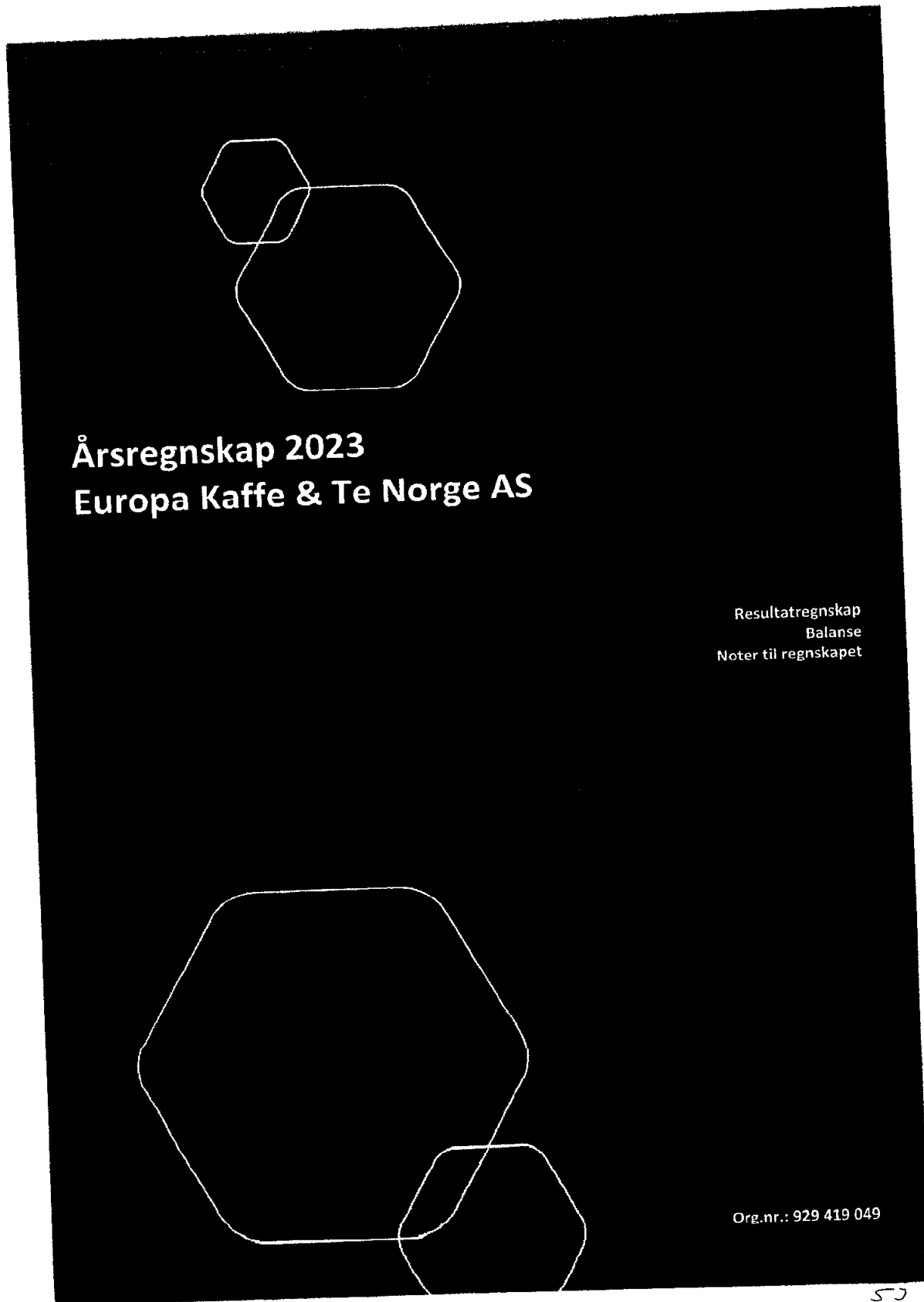
<u>Samlet beløp - foretak i samme konsern</u>	<u>Årets</u>	<u>Fjorårets</u>
---	--------------	------------------

<u>Samlet beløp - foretak i samme konsern</u>	<u>Årets</u>	<u>Fjorårets</u>
---	--------------	------------------

<u>Samlet beløp - felles kontrollert virksomhet</u>	<u>Årets</u>	<u>Fjorårets</u>
---	--------------	------------------

<u>Pantstillelse</u>	<u>Beløp</u>
----------------------	--------------

<u>Beholdning av egne aksjer</u>	<u>Antall</u>	<u>Pålydende</u>	<u>Andel av aksjek.</u>
----------------------------------	---------------	------------------	-------------------------



Resultatregnskap
Balanse
Noter til regnskapet

Org.nr.: 929 419 049

55
Det



RESULTATREGNSKAP
EUROPA KAFFE & TE NORGE AS

DRIFTSINTEKTER OG DRIFTSKOSTNADER	Note	2023	2022
Salgsinntekt		473 941	27 896
Annen driftsinntekt		1 885	0
Sum driftsinntekter		475 826	27 896
Varekostnad		312 069	16 153
Lønnskostnad	1	651 339	230 628
Annen driftskostnad		151 835	194 551
Sum driftskostnader		1 115 242	441 332
Driftsresultat		-639 416	-413 436
FINANSINTEKTER OG FINANSKOSTNADER			
Annen finansinntekt		2 234	0
Rentekostnad til foretak i samme konsern		37 500	0
Annen finanskostnad		7 011	12
Resultat av finansposter		-42 277	-12
Resultat før skattekostnad		-681 693	-413 449
Årsresultat	3	-681 693	-413 449
OVERFØRINGER			
Overført til udekket tap		681 693	413 449
Sum overføringer		-681 693	-413 449

EUROPA KAFFE & TE NORGE AS

SIDE 2

53

Johel



BALANSE			
EUROPA KAFFE & TE NORGE AS			
	Note	2023	2022
EIENDELER			
ANLEGGSMIDLER			
IMMATERIELLE EIENDELER			
VARIGE DRIFTSMIDLER			
FINANSIELLE ANLEGGSMIDLER			
OMLØPSMIDLER			
Lager av varer og annen beholdning		2 969	0
FORDRINGER			
Kundefordringer	4	34 182	413
Andre kortsiktige fordringer	4	12 210	50 615
Sum fordringer	4	46 392	51 028
INVESTERINGER			
Bankinnskudd, kontanter o.l.		824 048	1 415 886
Sum omløpsmidler		873 409	1 466 914
Sum eiendeler		873 409	1 466 914

EUROPA KAFFE & TE NORGE AS

SIDE 3


50
Slet



BALANSE

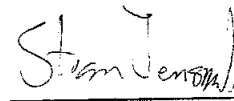
EUROPA KAFFE & TE NORGE AS

EGENKAPITAL OG GJELD	Note	2023	2022
EGENKAPITAL			
INNSKUTT EGENKAPITAL			
Aksjekapital	5	30 000	30 000
Sum innskutt egenkapital		30 000	30 000
OPPTJENT EGENKAPITAL			
Udekket tap		-1 095 142	-413 449
Sum opptjent egenkapital		-1 095 142	-413 449
Sum egenkapital	3	-1 065 142	-383 449
GJELD			
AVSETNING FOR FORPLIKTELSE			
ANNEN LANGSIKTIG GJELD			
KORTSIKTIG GJELD			
Leverandørgjeld	4	38 853	3 046
Skyldig offentlige avgifter		51 743	79 825
Annen kortsiktig gjeld	4	1 847 955	1 767 491
Sum kortsiktig gjeld	4	1 938 551	1 850 362
Sum gjeld		1 938 551	1 850 362
Sum egenkapital og gjeld		873 409	1 466 914


Jens Dyrre Nørgaard
styreleder


Oslo, 16.04.2024
Styret i Europa Kaffe & Te Norge AS


John Olav Holmeide Taylor
styremedlem/daglig leder


Stian Jensrud
styremedlem

EUROPA KAFFE & TE NORGE AS

SIDE 4





Regnskapsprinsipper

Årsregnskapet er satt opp i samsvar med regnskapsloven og NRS 8 - God regnskapsskikk for små foretak.

DRIFTSINNTEKTER

Inntektsføring ved salg av varer skjer på leveringstidspunktet. Tjenester inntektsføres etter hvert som de leveres.

SKATT

Skattekostnaden i resultatregnskapet omfatter både periodens betalbare skatt og endring i utsatt skatt. Utsatt skatt er beregnet med 22 % på grunnlag av de midlertidige forskjeller som eksisterer mellom regnskapsmessige og skattemessige verdier, samt ligningsmessig underskudd til fremføring ved utgangen av regnskapsåret. Skatteøkende og skattereduserende midlertidige forskjeller som reverserer eller kan reverseres i samme periode er utlignet og nettoført.

KLASSIFISERING OG VURDERING AV OMLØPSMIDLER

Omløpsmidler og kortsiktig gjeld omfatter normalt poster som forfaller til betaling innen ett år etter balansedagen, samt poster som knytter seg til varekretsløpet. Omløpsmidler vurderes til laveste verdi av anskaffelseskost og virkelig verdi.

VARER

Varer er vurdert til det laveste av anskaffelseskost og netto salgsverdi.

FORDRINGER

Kundefordringer og andre fordringer oppføres til pålydende etter fradrag for avsetning til forventet tap. Avsetning til tap gjøres på grunnlag av en individuell vurdering av de enkelte fordringene.
Noteseksjon

ENDRING AV REGNSKAPSPRINSIPP

Selskapet har ikke endret regnskapsprinsipp fra 2022 til 2023.

Note 1 Lønnskostnader og antall årsverk

LØNSKOSTNADER

	2023	2022
Lønninger	544 928	193 486
Arbeidsgiveravgift	81 781	28 974
Pensjonskostnader	24 708	8 168
Andre ytelser	-78	0
Sum	651 339	230 628

Selskapets pensjonsordning er innskuddsbasert og kostnadsføres løpende.
Selskapet har i 2023 sysselsatt 1 årsverk.

Note 2 Skatt

Årets skattekostnad	2023	2022
Resultatført skatt på ordinært resultat:		
Betalbar skatt	0	0
Endring i utsatt skattefordel	0	0
Skattekostnad ordinært resultat	0	0



Skattepliktig inntekt:		
Resultat før skatt	-681 693	-413 449
Permanente forskjeller	1 833	-4 130
Endring i midlertidige forskjeller	8	-8
Skattepliktig inntekt	-679 852	-417 587

Betalbar skatt i balansen:		
Betalbar skatt på årets resultat	0	0
Sum betalbar skatt i balansen	0	0

Skatteeffekten av midlertidige forskjeller og underskudd til fremføring som har gitt opphav til utsatt skatt og utsatte skattefordeler, spesifisert på typer av midlertidige forskjeller

	2023	2022	Endring
Fordringer	0	8	8
Sum	0	8	8
Akkumulert fremførbart underskudd	-1 097 439	-417 587	679 852
Inngår ikke i beregningen av utsatt skatt	1 097 439	417 579	-679 860
Utsatt skattefordel (22 %)	0	0	0

I henhold til God regnskapsskikk for små foretak balanseføres ikke utsatt skattefordel.

Note 3 Egenkapital

	Aksjekapital	Overkurs	Annen Innskutt egenkapital	Annen egenkapital	Sum egenkapital
Pr. 31.12.2022	30 000	0	0	-413 449	-383 449
Årets resultat				-681 693	-681 693
Pr 31.12.2023	30 000	0	0	-1 095 142	-1 065 142

Note 4 Mellomværende med selskap i samme konsern

	2023	2022
Fordringer		
Sum	0	0
Gjeld		
Lån fra foretak i samme konsern	1 537 500	1 500 000
Sum	1 537 500	1 500 000



Note 5 Aksjonærer

AKSJEKAPITALEN I EUROPA KAFFE & TE NORGE AS PR. 31.12 BESTÅR AV:

	Antall	Pålydende	Bokført
Ordinære aksjer	30 000	1,0	30 000
Sum	30 000		30 000

EIERSTRUKTUR

De største aksjonærene i % pr. 31.12 var:

	Ordinære	Eierandel	Stemmeandel
VAA HOLDING AS	18 999	63,3	63,3
TAYLORMADE INVEST AS	6 000	20,0	20,0
STIAN JENSRUD HOLDING APS	5 001	16,7	16,7
Totalt antall aksjer	30 000	100,0	100,0

Note 6 Fortsatt drift

Resultatet for 2023 viser et underskudd på kr. -681 693 etter skatt, mot kr. -413 449 i 2022. Det anses som utilfredsstillende. Vi mener at Europa Kaffe & Te Norge AS salg av kaffe og te vil fortsatt være verdifullt tilskudd til markedet.

Resultatet for 2023 er som budsjettert og forventer derfor at videre drift og budsjett oppnåelse vil være realiserbart.

Fortsatt organisk vekst i selskapet forventes å gi positive resultater i årene som kommer. Styret vurderer at forutsetningene for fortsatt drift er til stede og legger dette til grunn for videre drift av virksomheten.



Årsregnskap 2023

Europa Kaffe & Te Norge AS

Resultatregnskap
Balanse
Noter til regnskapet



Org.nr.: 929 419 049



RESULTATREGNSKAP

EUROPA KAFFE & TE NORGE AS

DRIFTSINNEKTER OG DRIFTSKOSTNADER	Note	2023	2022
Salgsinntekt		473 941	27 896
Annen driftsinntekt		1 885	0
Sum driftsinntekter		475 826	27 896
Varekostnad		312 069	16 153
Lønnskostnad	1	651 339	230 628
Annen driftskostnad		151 835	194 551
Sum driftskostnader		1 115 242	441 332
Driftsresultat		-639 416	-413 436
FINANSINNEKTER OG FINANSKOSTNADER			
Annen finansinntekt		2 234	0
Rentekostnad til foretak i samme konsern		37 500	0
Annen finanskostnad		7 011	12
Resultat av finansposter		-42 277	-12
Resultat før skattekostnad		-681 693	-413 449
Årsresultat	3	-681 693	-413 449
OVERFØRINGER			
Overført til udekket tap		681 693	413 449
Sum overføringer		-681 693	-413 449



BALANSE

EUROPA KAFFE & TE NORGE AS

EIENDELER	Note	2023	2022
ANLEGGSMIDLER			
IMMATERIELLE EIENDELER			
VARIGE DRIFTSMIDLER			
FINANSIELLE ANLEGGSMIDLER			
OMLØPSMIDLER			
Lager av varer og annen beholdning		2 969	0
FORDRINGER			
Kundefordringer	4	34 182	413
Andre kortsiktige fordringer	4	12 210	50 615
Sum fordringer	4	46 392	51 028
INVESTERINGER			
Bankinnskudd, kontanter o.l.		824 048	1 415 886
Sum omløpsmidler		873 409	1 466 914
Sum eiendeler		873 409	1 466 914



BALANSE

EUROPA KAFFE & TE NORGE AS

EGENKAPITAL OG GJELD	Note	2023	2022
EGENKAPITAL			
INNSKUTT EGENKAPITAL			
Aksjekapital	5	30 000	30 000
Sum innskutt egenkapital		30 000	30 000
OPPTJENT EGENKAPITAL			
Udekket tap		-1 095 142	-413 449
Sum opptjent egenkapital		-1 095 142	-413 449
Sum egenkapital	3	-1 065 142	-383 449
GJELD			
AVSETNING FOR FORPLIKTELSER			
ANNEN LANGSIKTIG GJELD			
KORTSIKTIG GJELD			
Leverandørgjeld	4	38 853	3 046
Skyldig offentlige avgifter		51 743	79 825
Annen kortsiktig gjeld	4	1 847 955	1 767 491
Sum kortsiktig gjeld	4	1 938 551	1 850 362
Sum gjeld		1 938 551	1 850 362
Sum egenkapital og gjeld		873 409	1 466 914

Oslo, 24.04.2024

Styret i Europa Kaffe & Te Norge AS

Jens Dyre Nørgaard
styreleder

John Olav Holmeide Taylor
styremedlem/daglig leder

Stian Jensrud
styremedlem



Regnskapsprinsipper

Årsregnskapet er satt opp i samsvar med regnskapsloven og NRS 8 - God regnskapsskikk for små foretak.

DRIFTSINNETEKTER

Inntektsføring ved salg av varer skjer på leveringstidspunktet. Tjenester inntektsføres etter hvert som de leveres.

SKATT

Skattekostnaden i resultatregnskapet omfatter både periodens betalbare skatt og endring i utsatt skatt. Utsatt skatt er beregnet med 22 % på grunnlag av de midlertidige forskjeller som eksisterer mellom regnskapsmessige og skattemessige verdier, samt ligningsmessig underskudd til fremføring ved utgangen av regnskapsåret. Skatteøkende og skattereduserende midlertidige forskjeller som reverserer eller kan reverseres i samme periode er utlignet og nettoført.

KLASSIFISERING OG VURDERING AV OMLØPSMIDLER

Omløpsmidler og kortsiktig gjeld omfatter normalt poster som forfaller til betaling innen ett år etter balansedagen, samt poster som knytter seg til varekretsløpet. Omløpsmidler vurderes til laveste verdi av anskaffelseskost og virkelig verdi.

VARER

Varer er vurdert til det laveste av anskaffelseskost og netto salgsverdi.

FORDRINGER

Kundefordringer og andre fordringer oppføres til pålydende etter fradrag for avsetning til forventet tap. Avsetning til tap gjøres på grunnlag av en individuell vurdering av de enkelte fordringene. Noteseksjon

ENDRING AV REGNSKAPSPRINSIPP

Selskapet har ikke endret regnskapsprinsipp fra 2022 til 2023.

Note 1 Lønnskostnader og antall årsverk

LØNSSKOSTNADER

	2023	2022
Lønninger	544 928	193 486
Arbeidsgiveravgift	81 781	28 974
Pensjonskostnader	24 708	8 168
Andre ytelser	-78	0
Sum	651 339	230 628

Selskapets pensjonsordning er innskuddsbasert og kostnadsføres løpende. Selskapet har i 2023 sysselsatt 1 årsverk.

Note 2 Skatt

Årets skattekostnad	2023	2022
Resultatført skatt på ordinært resultat:		
Betalbar skatt	0	0
Endring i utsatt skattefordel	0	0
Skattekostnad ordinært resultat	0	0



Skattepliktig inntekt:		
Resultat før skatt	-681 693	-413 449
Permanente forskjeller	1 833	-4 130
Endring i midlertidige forskjeller	8	-8
Skattepliktig inntekt	-679 852	-417 587

Betalbar skatt i balansen:		
Betalbar skatt på årets resultat	0	0
Sum betalbar skatt i balansen	0	0

Skatteeffekten av midlertidige forskjeller og underskudd til fremføring som har gitt opphav til utsatt skatt og utsatte skattefordeler, spesifisert på typer av midlertidige forskjeller

	2023	2022	Endring
Fordringer	0	8	8
Sum	0	8	8
Akkumulert fremførbart underskudd	-1 097 439	-417 587	679 852
Inngår ikke i beregningen av utsatt skatt	1 097 439	417 579	-679 860
Utsatt skattefordel (22 %)	0	0	0

I henhold til God regnskapsskikk for små foretak balanseføres ikke utsatt skattefordel.

Note 3 Egenkapital

	Aksjekapital	Overkurs	Annen Innskutt egenkapital	Annen egenkapital	Sum egenkapital
Pr. 31.12.2022	30 000	0	0	-413 449	-383 449
Årets resultat				-681 693	-681 693
Pr 31.12.2023	30 000	0	0	-1 095 142	-1 065 142

Note 4 Mellomværende med selskap i samme konsern

	2023	2022
Fordringer		
Sum	0	0
Gjeld		
Lån fra foretak i samme konsern	1 537 500	1 500 000
Sum	1 537 500	1 500 000



Note 5 Aksjonærer

AKSJEKAPITALEN I EUROPA KAFFE & TE NORGE AS PR. 31.12 BESTÅR AV:

	Antall	Pålydende	Bokført
Ordinære aksjer	30 000	1,0	30 000
Sum	30 000		30 000

EIERSTRUKTUR

De største aksjonærene i % pr. 31.12 var:

	Ordinære	Eierandel	Stemmeandel
VAA HOLDING AS	18 999	63,3	63,3
TAYLORMADE INVEST AS	6 000	20,0	20,0
STIAN JENSRUD HOLDING APS	5 001	16,7	16,7
Totalt antall aksjer	30 000	100,0	100,0

Note 6 Fortsatt drift

Resultatet for 2023 viser et underskudd på kr. -681 693 etter skatt, mot kr. -413 449 i 2022. Det anses som utilfredsstillende. Vi mener at Europa Kaffe & Te Norge AS salg av kaffe og te vil fortsatt være verdifullt tilskudd til markedet.

Resultatet for 2023 er som budsjettert og forventer derfor at videre drift og budsjett oppnåelse vil være realiserbart.

Fortsatt organisk vekst i selskapet forventes å gi positive resultater i årene som kommer. Styret vurderer at forutsetningene for fortsatt drift er til stede og legger dette til grunn for videre drift av virksomheten.