



## ÅRSREGNSKAPET FOR REGNSKAPSÅRET 2023 - GENERELL INFORMASJON

### Enheten

Organisasjonsnummer: 965 788 484  
Organisasjonsform: Aksjeselskap  
Foretaksnavn: MALLING & CO DRAMMEN AS  
Forretningsadresse: Nedre Storgate 3  
3015 DRAMMEN

### Regnskapsår

Årsregnskapets periode: 01.01.2023 - 31.12.2023

### Konsern

Morselskap i konsern: Nei

### Regnskapsregler

Regler for små foretak benyttet: Ja  
Benyttet ved utarbeidelsen av årsregnskapet til selskapet: Regnskapslovens alminnelige regler

### Årsregnskapet fastsatt av kompetent organ

Bekreftet av representant for selskapet: Tor-Arne Utgård  
Dato for fastsettelse av årsregnskapet: 12.04.2024

### Grunnlag for avgivelse

År 2023: Årsregnskapet er elektronisk innlevert  
År 2022: Tall er hentet fra elektronisk innlevert årsregnskap fra 2023

*Det er ikke krav til at årsregnskapet m.v. som sendes til Regnskapsregisteret er undertegnet. Kontrollen på at dette er utført ligger hos revisor/enhetens øverste organ. Sikkerheten ivaretas ved at innsender har rolle/rettighet for innsending av årsregnskapet via Altinn, og ved at det bekreftes at årsregnskapet er fastsatt av kompetent organ.*

Brønnøysundregistrene, 15.05.2025



## Resultatregnskap

Beløp i: NOK	Note	2023	2022
<b>RESULTATREGNSKAP</b>			
<b>Inntekter</b>			
Provisjonsinntekt		17 765 352	24 383 855
Annen driftsinntekt		667 753	398 791
<b>Sum inntekter</b>		<b>18 433 105</b>	<b>24 782 646</b>
<b>Kostnader</b>			
Lønnskostnader	1	10 172 445	12 987 029
Avskrivninger	2	6 503	6 503
Nedskrivning av varige driftsmidler og immaterielle eiendeler	2		
Andre driftskostnader		3 330 201	4 487 831
<b>Sum kostnader</b>		<b>13 509 149</b>	<b>17 481 363</b>
<b>Driftsresultat</b>		<b>4 923 956</b>	<b>7 301 283</b>
<b>Finansinntekter og finanskostnader</b>			
Annen renteinntekt		335 725	190 641
Annen finansinntekt			1 323
<b>Sum finansinntekter</b>		<b>335 725</b>	<b>191 964</b>
Annen rentekostnad			96
<b>Sum finanskostnader</b>			<b>96</b>
<b>Netto finans</b>		<b>335 725</b>	<b>191 868</b>
<b>Ordinært resultat før skattekostnad</b>		<b>5 259 681</b>	<b>7 493 150</b>
Skattekostnad på resultat	3	1 157 717	1 649 620
<b>Ordinært resultat etter skattekostnad</b>		<b>4 101 964</b>	<b>5 843 530</b>
<b>Årsresultat</b>	4	<b>4 101 964</b>	<b>5 843 530</b>
<b>Årsresultat etter minoritetsinteresser</b>		<b>4 101 964</b>	<b>5 843 530</b>
<b>Totalresultat</b>		<b>4 101 964</b>	<b>5 843 530</b>
<b>Overføringer og disponeringer</b>			



## Resultatregnskap

<b>Beløp i: NOK</b>	<b>Note</b>	<b>2023</b>	<b>2022</b>
Ordinært utbytte		4 000 000	5 000 000
Overført annen egenkapital		101 964	843 530
<b>Sum overføringer og disponeringer</b>	<b>4</b>	<b>4 101 964</b>	<b>5 843 530</b>



### Balanse

Beløp i: NOK	Note	2023	2022
<b>BALANSE - EIENDELER</b>			
<b>Anleggsmidler</b>			
<b>Immaterielle eiendeler</b>			
Utsatt skattefordel	3		
<b>Varige driftsmidler</b>			
Driftsløsøre, inventar, verktøy, kontormaskiner o.l.	2	63 006	69 508
<b>Sum varige driftsmidler</b>	2	<b>63 006</b>	<b>69 508</b>
<b>Finansielle anleggsmidler</b>			
Lån til foretak i samme konsern	5		
<b>Sum anleggsmidler</b>		<b>63 006</b>	<b>69 508</b>
<b>Omløpsmidler</b>			
<b>Varer</b>			
<b>Fordringer</b>			
Kundefordringer		3 003 382	3 798 968
Andre kortsiktige fordringer		4 457 055	665 849
Konsernfordringer	5	366 411	1 747 288
<b>Sum fordringer</b>		<b>7 826 847</b>	<b>6 212 104</b>
<b>Bankinnskudd, kontanter og lignende</b>			
Bankinnskudd, kontanter o.l.	6	10 009 357	15 054 346
<b>Sum bankinnskudd, kontanter og lignende</b>		<b>10 009 357</b>	<b>15 054 346</b>
<b>Sum omløpsmidler</b>		<b>17 836 204</b>	<b>21 266 450</b>
<b>SUM EIENDELER</b>		<b>17 899 209</b>	<b>21 335 958</b>

### BALANSE - EGENKAPITAL OG GJELD

#### Egenkapital

#### Innskutt egenkapital



## Balanse

<b>Beløp i: NOK</b>	<b>Note</b>	<b>2023</b>	<b>2022</b>
Aksjekapital	7	1 767 000	1 767 000
Beholdning av egne aksjer	7		
<b>Sum innskutt egenkapital</b>		<b>1 767 000</b>	<b>1 767 000</b>
<b>Opptjent egenkapital</b>			
Annen egenkapital		3 730 987	3 629 023
<b>Sum opptjent egenkapital</b>		<b>3 730 987</b>	<b>3 629 023</b>
<b>Sum egenkapital</b>	4	<b>5 497 987</b>	<b>5 396 023</b>
<b>Gjeld</b>			
<b>Langsiktig gjeld</b>			
Utsatt skatt	3	408	787
<b>Sum avsetninger for forpliktelser</b>		<b>408</b>	<b>787</b>
<b>Annen langsiktig gjeld</b>			
<b>Sum langsiktig gjeld</b>		<b>408</b>	<b>787</b>
<b>Kortsiktig gjeld</b>			
Leverandørgjeld		227 617	200 700
Betalbar skatt	3	1 158 096	1 649 548
Skyldige offentlige avgifter		1 756 709	4 485 159
Utbytte		4 000 000	5 000 000
Kortsiktig konserngjeld	5	356 085	835 525
Annen kortsiktig gjeld		4 902 308	3 768 215
<b>Sum kortsiktig gjeld</b>		<b>12 400 814</b>	<b>15 939 148</b>
<b>Sum gjeld</b>		<b>12 401 222</b>	<b>15 939 935</b>
<b>SUM EGENKAPITAL OG GJELD</b>		<b>17 899 209</b>	<b>21 335 958</b>



## Brønnøysundregistrene

### ÅRSREGNSKAP FOR REGNSKAPSÅRET 2023 - GENERELL INFORMASJON

Journalnummer: 2024 486174

#### Enheten

Organisasjonsnummer: 965 788 484  
Organisasjonsform: Aksjeselskap  
Foretaksnavn: MALLING & CO DRAMMEN AS  
Forretningsadresse: Nedre Storgate 3  
3015 DRAMMEN

#### Regnskapsår

Årsregnskapets periode: 01.01.2023 - 31.12.2023

#### Konsern

Morselskap i konsern: Nei

#### Regnskapsregler

Regler for små foretak benyttet: Ja  
Benyttet ved utarbeidelsen av  
årsregnskapet til selskapet: Regnskapslovens alminnelige regler

#### Årsregnskapet fastsatt av kompetent organ

Bekreftet av representant for selskapet: Tor-Arne Utgård  
Dato for fastsettelse av årsregnskapet: 12.04.2024

#### Grunnlag for avgivelse

År 2023: Årsregnskap er elektronisk innlevert.  
År 2022: Tall er hentet fra elektronisk innlevert årsregnskap fra 2023.

*Det er ikke krav til at årsregnskapet m.v. som sendes til Regnskapsregisteret er undertegnet. Kontrollen på at dette er utført ligger hos revisor/enhetens øverste organ. Sikkerheten ivaretas ved at innsender har rolle/rettighet for innsending av årsregnskapet via Altinn, og ved at det bekreftes at årsregnskapet er fastsatt av kompetent organ.*

Brønnøysundregistrene, 17.06.2024



Organisasjonsnr: 965 788 484  
MALLING & CO DRAMMEN AS

## RESULTATREGNSKAP

Beløp i: NOK	Note	2023	2022
<b>RESULTATREGNSKAP</b>			
<b>Inntekter</b>			
Provisjonsinntekt		17 765 352	24 383 855
Annen driftsinntekt		667 753	398 791
<b>Sum inntekter</b>		<b>18 433 105</b>	<b>24 782 646</b>
<b>Kostnader</b>			
Lønnskostnader	1	10 172 445	12 987 029
Avskrivninger	2	6 503	6 503
Nedskrivning av varige driftsmidler og immaterielle eiendeler	2		
Andre driftskostnader		3 330 201	4 487 831
<b>Sum kostnader</b>		<b>13 509 149</b>	<b>17 481 363</b>
<b>Driftsresultat</b>		<b>4 923 956</b>	<b>7 301 283</b>
<b>Finansinntekter og finanskostnader</b>			
Annen renteinntekt		335 725	190 641
Annen finansinntekt			1 323
<b>Sum finansinntekter</b>		<b>335 725</b>	<b>191 964</b>
Annen rentekostnad			96
<b>Sum finanskostnader</b>			<b>96</b>
<b>Netto finans</b>		<b>335 725</b>	<b>191 868</b>
<b>Ordinært resultat før skattekostnad</b>			
Skattekostnad på resultat	3	5 259 681	7 493 150
<b>Ordinært resultat etter skattekostnad</b>		<b>1 157 717</b>	<b>1 649 620</b>
<b>Årsresultat</b>	4	<b>4 101 964</b>	<b>5 843 530</b>
<b>Årsresultat etter minoritetsinteresser</b>		<b>4 101 964</b>	<b>5 843 530</b>
<b>Totalresultat</b>		<b>4 101 964</b>	<b>5 843 530</b>
<b>Overføringer og disponeringer</b>			
Ordinært utbytte		4 000 000	5 000 000
Overført annen egenkapital		101 964	843 530
<b>Sum overføringer og disponeringer</b>	4	<b>4 101 964</b>	<b>5 843 530</b>



Organisasjonsnr: 965 788 484  
MALLING & CO DRAMMEN AS

## BALANSE

Beløp i: NOK	Note	2023	2022
--------------	------	------	------

### BALANSE - EIENDELER

#### Anleggsmidler

##### Immaterielle eiendeler

Utsatt skattefordel	3		
---------------------	---	--	--

##### Varige driftsmidler

Driftsløsøre, inventar, verktøy, kontormaskiner o. l.	2	63 006	69 508
---	---	--------	--------

<b>Sum varige driftsmidler</b>	<b>2</b>	<b>63 006</b>	<b>69 508</b>
--------------------------------	----------	---------------	---------------

##### Finansielle anleggsmidler

Lån til foretak i samme konsern	5		
------------------------------------	---	--	--

<b>Sum anleggsmidler</b>		<b>63 006</b>	<b>69 508</b>
--------------------------	--	---------------	---------------

#### Omløpsmidler

##### Varer

##### Fordringer

Kundefordringer		3 003 382	3 798 968
-----------------	--	-----------	-----------

Andre kortsiktige fordringer		4 457 055	665 849
---------------------------------	--	-----------	---------

Konsernfordringer	5	366 411	1 747 288
-------------------	---	---------	-----------

<b>Sum fordringer</b>		<b>7 826 847</b>	<b>6 212 104</b>
-----------------------	--	------------------	------------------

##### Bankinnskudd, kontanter og lignende

Bankinnskudd, kontanter o. l.	6	10 009 357	15 054 346
----------------------------------	---	------------	------------

<b>Sum bankinnskudd, kontanter og lignende</b>		<b>10 009 357</b>	<b>15 054 346</b>
--	--	-------------------	-------------------

<b>Sum omløpsmidler</b>		<b>17 836 204</b>	<b>21 266 450</b>
-------------------------	--	-------------------	-------------------

<b>SUM EIENDELER</b>		<b>17 899 209</b>	<b>21 335 958</b>
----------------------	--	-------------------	-------------------

### BALANSE - EGENKAPITAL OG GJELD

#### Egenkapital

##### Innskutt egenkapital

Aksjekapital	7	1 767 000	1 767 000
--------------	---	-----------	-----------

Beholdning av egne aksjer	7		
---------------------------	---	--	--

<b>Sum innskutt egenkapital</b>		<b>1 767 000</b>	<b>1 767 000</b>
---------------------------------	--	------------------	------------------

##### Opptjent egenkapital



Annen egenkapital		3 730 987	3 629 023
<b>Sum opptjent egenkapital</b>		<b>3 730 987</b>	<b>3 629 023</b>
<b>Sum egenkapital</b>	<b>4</b>	<b>5 497 987</b>	<b>5 396 023</b>
<b>Gjeld</b>			
<b>Langsiktig gjeld</b>			
Utsatt skatt	3	408	787
<b>Sum avsetninger for forpliktelser</b>		<b>408</b>	<b>787</b>
<b>Annen langsiktig gjeld</b>			
<b>Sum langsiktig gjeld</b>		<b>408</b>	<b>787</b>
<b>Kortsiktig gjeld</b>			
Leverandørgjeld		227 617	200 700
Betalbar skatt	3	1 158 096	1 649 548
Skyldige offentlige avgifter		1 756 709	4 485 159
Utbytte		4 000 000	5 000 000
Kortsiktig konserngjeld	5	356 085	835 525
Annen kortsiktig gjeld		4 902 308	3 768 215
<b>Sum kortsiktig gjeld</b>		<b>12 400 814</b>	<b>15 939 148</b>
<b>Sum gjeld</b>		<b>12 401 222</b>	<b>15 939 935</b>
<b>SUM EGENKAPITAL OG GJELD</b>		<b>17 899 209</b>	<b>21 335 958</b>



Organisasjonsnr: 965 788 484  
MALLING & CO DRAMMEN AS

NOTEOPPLYSNINGER - SELSKAP - alle poster oppgitt i hele tall

**Note**

1

Antall årsverk i regnskapsåret  
5.00

Sum Beløp

Balanseført verdi 31.12. Varige driftsmidler Immaterielle eiend.

**Konsernregnskap**

Morselskapet sitt navn

Forretningskontor for morselskapet

**Begrunnelse for at datterselskap er utelatt fra konsolideringen**

Samlet beløp - tilknyttet selskap Årets Fjorårets

Samlet beløp - foretak i samme konsern Årets Fjorårets

Samlet beløp - foretak i samme konsern Årets Fjorårets

Samlet beløp - felles kontrollert virksomhet Årets Fjorårets

Pantstillelse Beløp

Beholdning av egne aksjer Antall Pålydende Andel av aksjek.



Munkedamsveien 45  
Postboks 1704 Vika  
0121 Oslo  
www.bdo.no

## Uavhengig revisors beretning

Til generalforsamlingen i Malling & Co Drammen AS

### Konklusjon

Vi har revidert årsregnskapet til Malling & Co Drammen AS.

Årsregnskapet består av:

- Balanse per 31. desember 2023
- Resultatregnskap for 2023
- Noter til årsregnskapet, herunder et sammendrag av viktige regnskapsprinsipper.

Etter vår mening:

- Oppfyller årsregnskapet gjeldende lovkrav, og
- Gir årsregnskapet et rettviseende bilde av selskapets finansielle stilling per 31. desember 2023 og av dets resultater for regnskapsåret avsluttet per denne datoen i samsvar med regnskapslovens regler og god regnskapsskikk i Norge.

### Grunnlag for konklusjonen

Vi har gjennomført revisjonen i samsvar med International Standards on Auditing (ISA-ene). Våre oppgaver og plikter i henhold til disse standardene er beskrevet nedenfor under Revisors oppgaver og plikter ved revisjonen av årsregnskapet. Vi er uavhengige av selskapet i samsvar med kravene i relevante lover og forskrifter i Norge og International Code of Ethics for Professional Accountants (inkludert internasjonale uavhengighetsstandarder) utstedt av International Ethics Standards Board for Accountants (IESBA-reglene), og vi har overholdt våre øvrige etiske forpliktelser i samsvar med disse kravene. Innhentet revisjonsbevis er etter vår vurdering tilstrekkelig og hensiktsmessig som grunnlag for vår konklusjon.

### Styret og daglig leders ansvar for årsregnskapet

Styret og daglig leder (ledelsen) er ansvarlig for å utarbeide årsregnskapet og for at det gir et rettviseende bilde i samsvar med regnskapslovens regler og god regnskapsskikk i Norge. Ledelsen er også ansvarlig for slik intern kontroll som den finner nødvendig for å kunne utarbeide et årsregnskap som ikke inneholder vesentlig feilinformasjon, verken som følge av misligheter eller utilsiktede feil.

Ved utarbeidelsen av årsregnskapet må ledelsen ta standpunkt til selskapets evne til fortsatt drift og opplyse om forhold av betydning for fortsatt drift. Forutsetningen om fortsatt drift skal legges til grunn for årsregnskapet så lenge det ikke er sannsynlig at virksomheten vil bli avvirket.

### Revisors oppgaver og plikter ved revisjonen av årsregnskapet

Vårt mål er å oppnå betryggende sikkerhet for at årsregnskapet som helhet ikke inneholder vesentlig feilinformasjon, verken som følge av misligheter eller utilsiktede feil, og å avgi en revisjonsberetning som inneholder vår konklusjon. Betryggende sikkerhet er en høy grad av sikkerhet, men ingen garanti for at en revisjon utført i samsvar med ISA-ene, alltid vil avdekke vesentlig feilinformasjon. Feilinformasjon kan oppstå som følge av misligheter eller utilsiktede feil. Feilinformasjon er å anse som vesentlig dersom den enkeltvis eller samlet med rimelighet kan forventes å påvirke de økonomiske beslutningene som brukerne foretar på grunnlag av årsregnskapet.

For videre beskrivelse av revisors oppgaver og plikter vises det til:  
<https://revisorforeningen.no/revisjonsberetninger>

BDO AS

BDO AS, et norsk aksjeselskap, er deltaker i BDO International Limited, et engelsk selskap med begrenset ansvar, og er en del av det internasjonale BDO-nettverket, som består av uavhengige selskaper i de enkelte land. Foretaksregisteret: NO 993 606 650 MVA.

side 1 av 2

Penneo Dokumentnr: 2DN2D-ISA4U-VJYON-1HZF3-CA4GC-06YD2



Øyvind Hjemgård  
statsautorisert revisor  
(elektronisk signert)

Penneo Dokumentnøkkel: 2DN2D-ISA4U-VJYON-1HZF3-CA4GC-06YD2



# PENNEO

Signaturene i dette dokumentet er juridisk bindende. Dokument signert med "Penneo™ - sikker digital signatur". De signerende parter sin identitet er registrert, og er listet nedenfor.

"Med min signatur bekrefter jeg alle datoer og innholdet i dette dokument."

## Hjemgård, Øyvind

Partner

På vegne av: BDO AS

Serienummer: no\_bankid:9578-5999-4-2146438

IP: 188.95.xxx.xxx

2024-04-12 15:04:56 UTC



Penneo Dokumentnøkkel: 2DN2D-ISA4U-VJYON-1HZF3-CA4GC-06YD2

Dokumentet er signert digitalt, med **Penneo.com**. Alle digitale signatur-data i dokumentet er sikret og validert av den datamaskin-utregnede hash-verdien av det opprinnelige dokument. Dokumentet er låst og tids-stemplet med et sertifikat fra en betrodd tredjepart. All kryptografisk bevis er integrert i denne PDF, for fremtidig validering (hvis nødvendig).

### Hvordan bekrefter at dette dokumentet er originalen?

Dokumentet er beskyttet av ett Adobe CDS sertifikat. Når du åpner dokumentet i

Adobe Reader, skal du kunne se at dokumentet er sertifisert av **Penneo e-signature service <penneo@penneo.com>**. Dette garanterer at innholdet i dokumentet ikke har blitt endret.

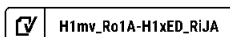
Det er lett å kontrollere de kryptografiske beviser som er lokalisert inne i dokumentet, med Penneo validator - <https://penneo.com/validator>



## Årsregnskap 2023

# Malling & Co Drammen AS

Org.nr. 965 788 484





## Malling & Co Drammen AS

Resultatregnskap 1.1.-31.12.

	Note	2023	2022
Provisjonsinntekt		17 765 352	24 383 855
Annen driftsinntekt		667 753	398 791
<b>Sum driftsinntekter</b>		<b>18 433 105</b>	<b>24 782 646</b>
Lønnskostnader	1	10 172 445	12 987 029
Avskrivninger	2	6 503	6 503
Andre driftskostnader		3 330 201	4 487 831
<b>Sum driftskostnader</b>		<b>13 509 149</b>	<b>17 481 363</b>
<b>Driftsresultat</b>		<b>4 923 956</b>	<b>7 301 283</b>
<b>Finansposter</b>			
Annen renteinntekt		335 725	190 641
Annen finansinntekt		0	1 323
Annen rentekostnad		0	-96
<b>Netto finansposter</b>		<b>335 725</b>	<b>191 868</b>
<b>Ordinært resultat før skattekostnad</b>		<b>5 259 681</b>	<b>7 493 150</b>
Skattekostnad på resultat	3	1 157 717	1 649 620
<b>Resultat</b>		<b>4 101 964</b>	<b>5 843 530</b>
<b>Årsresultat</b>	4	<b>4 101 964</b>	<b>5 843 530</b>
Overføringer:			
Avsatt utbytte		4 000 000	5 000 000
Overført annen egenkapital		101 964	843 530
<b>Sum overføringer</b>	4	<b>4 101 964</b>	<b>5 843 530</b>



## Malling & Co Drammen AS

Balanse pr. 31.12.

	Note	2023	2022
<b>EIENDELER</b>			
Anleggsmidler			
<b>Varige driftsmidler</b>			
Driftsløsøre, inventar, verktøy, kontormaskiner o.l.	2	63 006	69 508
<b>Sum varige driftsmidler</b>	2	<b>63 006</b>	<b>69 508</b>
<b>Sum anleggsmidler</b>		<b>63 006</b>	<b>69 508</b>
Omløpsmidler			
<b>Fordringer</b>			
Kundefordringer		3 003 382	3 798 968
Fordringer på konsernselskap	5	366 411	1 747 288
Andre kortsiktige fordringer		4 457 055	665 849
<b>Sum fordringer</b>		<b>7 826 847</b>	<b>6 212 104</b>
Bankinnskudd, kontanter o.l.	6	10 009 357	15 054 346
<b>Sum omløpsmidler</b>		<b>17 836 204</b>	<b>21 266 450</b>
<b>SUM EIENDELER</b>		<b>17 899 209</b>	<b>21 335 958</b>



## Malling & Co Drammen AS

Balanse pr. 31.12.

	Note	2023	2022
<b>EGENKAPITAL OG GJELD</b>			
<b>EGENKAPITAL</b>			
<b>Innskutt egenkapital</b>			
Aksjekapital	7	1 767 000	1 767 000
<b>Sum innskutt egenkapital</b>		<b>1 767 000</b>	<b>1 767 000</b>
<b>Opptjent egenkapital</b>			
Annen egenkapital		3 730 987	3 629 023
<b>Sum opptjent egenkapital</b>		<b>3 730 987</b>	<b>3 629 023</b>
<b>Sum egenkapital</b>	4	<b>5 497 987</b>	<b>5 396 023</b>
<b>GJELD</b>			
<b>Avsetning for forpliktelser</b>			
Utsatt skatt	3	408	787
<b>Sum avsetning for forpliktelser</b>		<b>408</b>	<b>787</b>
<b>Kortsiktig gjeld</b>			
Leverandørgjeld		227 617	200 700
Betalbar skatt	3	1 158 096	1 649 548
Skyldige offentlige avgifter		1 756 709	4 485 159
Utbytte		4 000 000	5 000 000
Gjeld til konsernselskap	5	356 085	835 525
Annen kortsiktig gjeld		4 902 308	3 768 215
<b>Sum kortsiktig gjeld</b>		<b>12 400 814</b>	<b>15 939 148</b>
<b>Sum gjeld</b>		<b>12 401 222</b>	<b>15 939 935</b>
<b>SUM EGENKAPITAL OG GJELD</b>		<b>17 899 209</b>	<b>21 335 958</b>



**Malling & Co Drammen AS**

Balanse pr. 31.12.

Elektronisk signert pr., 03.04.2024  
Styret i Malling & Co Drammen AS


\_\_\_\_\_  
Anders Berggren  
styreleder

\_\_\_\_\_  
Peter Tidemand Malling  
styremedlem

\_\_\_\_\_  
Fredrik Sommerfeldt  
styremedlem

\_\_\_\_\_  
Tor-Arne Utgård  
styremedlem

\_\_\_\_\_  
Petter Warløff Berger  
daglig leder

 H1mv\_Ro1A-H1xED\_RiJA



Malling & Co Drammen AS

965 788 484

## Regnskapsprinsipper

Årsregnskapet er satt opp i samsvar med regnskapsloven og NRS 8 - God regnskapsskikk for små foretak.

### Driftsinntekter

Inntektsføring ved salg av varer skjer på leveringstidspunktet. Tjenester inntektsføres etter hvert som de leveres.

### Skatt

Skattekostnaden i resultatregnskapet omfatter både periodens betalbare skatt og endring i utsatt skatt. Utsatt skatt er beregnet med 22 % på grunnlag av de midlertidige forskjeller som eksisterer mellom regnskapsmessige og skattemessige verdier, samt ligningsmessig underskudd til fremføring ved utgangen av regnskapsåret. Skatteøkende og skattereduserende midlertidige forskjeller som reverserer eller kan reverseres i samme periode er utlignet og nettoført.

### Klassifisering og vurdering av anleggsmidler

Anleggsmidler omfatter eiendeler bestemt til varig eie og bruk. Anleggsmidler er vurdert til anskaffelseskost. Varige driftsmidler balanseføres og avskrives over driftsmidlets økonomiske levetid. Varige driftsmidler nedskrives til gjenvinnbart beløp ved verdifall som forventes ikke å være forbigående. Gjenvinnbart beløp er det høyeste av netto salgsverdi og verdi i bruk. Verdi i bruk er nåverdi av fremtidige kontantstrømmer knyttet til eiendelen. Nedskrivningen reverseres når grunnlaget for nedskrivningen ikke lenger er til stede.

### Klassifisering og vurdering av omløpsmidler

Omløpsmidler og kortsiktig gjeld omfatter normalt poster som forfaller til betaling innen ett år etter balansedagen, samt poster som knytter seg til varekretsløpet. Omløpsmidler vurderes til laveste verdi av anskaffelseskost og virkelig verdi. Selskapet oppbevarer klientmidler på egne bankkonti. Klientmidler og kleintansvar er i henhold til god regnskapsskikk ikke vist i regnskapet.

### Fordringer

Kundefordringer og andre fordringer oppføres til pålydende etter fradrag for avsetning til forventet tap. Avsetning til tap gjøres på grunnlag av en individuell vurdering av de enkelte fordringene.

## Note 1 Lønnskostnader og ytelser, ansatte og styret

### Lønnskostnader

	2023	2022
Lønninger	8 000 610	10 435 784
Arbeidsgiveravgift	1 423 871	1 645 806
Pensjonskostnader	597 735	454 899
Andre ytelser	150 229	450 539
<b>Sum</b>	<b>10 172 445</b>	<b>12 987 029</b>

Selskapet har i 2023 sysselsatt 5 årsverk.

### Pensjonsforpliktelser

Selskapet er pliktig til å ha tjenstepensjonsordning etter lov om obligatorisk tjenstepensjon. Selskapets pensjonsordninger tilfredsstiller kravene i denne lov.

### Lån, garantier m.v.

Det er ikke gitt lån eller stillet sikkerhet for lån el.l. ansatte, medlemmer av styret eller andre ledende personer.



Malling & Co Drammen AS

965 788 484

## Note 2 Anleggsmidler

	<b>Driftsløsøre, inventar ol.</b>
Anskaffelseskost pr. 01.01.2023	341 280
<b>Anskaffelseskost 31.12.2023</b>	<b>341 280</b>
Av- og nedskrivninger pr. 01.01.2023	-271 772
Årets ordinære avskrivninger	-6 503
<b>Av- og nedskrivninger pr. 31.12.2023</b>	<b>-278 275</b>
Bokført verdi 01.01.2023	69 508
Årets avskrivning og nedskrivning	-6 503
<b>Bokført verdi 31.12.2023</b>	<b>63 006</b>
Økonomisk levetid	0-5 år

## Note 3 Skatt

<b>Årets skattekostnad</b>	<b>2023</b>	<b>2022</b>
Resultatført skatt på ordinært resultat:		
Betalbar skatt	1 158 096	1 649 548
Endring i utsatt skatt	-379	72
<b>Skattekostnad ordinært resultat</b>	<b>1 157 717</b>	<b>1 649 620</b>
Skattepliktig inntekt:		
Resultat før skatt	5 259 681	7 493 150
Permanente forskjeller	2 667	5 121
Endring i midlertidige forskjeller	1 723	-325
<b>Skattepliktig inntekt</b>	<b>5 264 072</b>	<b>7 497 946</b>
Betalbar skatt i balansen:		
Betalbar skatt på årets resultat	1 158 096	1 649 548
<b>Sum betalbar skatt i balansen</b>	<b>1 158 096</b>	<b>1 649 548</b>

Skatteeffekten av midlertidige forskjeller som har gitt opphav til utsatt skatt og utsatte skattefordeler, spesifisert på typer av midlertidige forskjeller

	<b>2023</b>	<b>2022</b>	<b>Endring</b>
Varige driftsmidler	1 853	3 577	1 723
<b>Sum</b>	<b>1 853</b>	<b>3 577</b>	<b>1 723</b>
<b>Grunnlag for utsatt skatt</b>	<b>1 853</b>	<b>3 577</b>	<b>1 723</b>
<b>Utsatt skatt (22 %)</b>	<b>408</b>	<b>787</b>	<b>379</b>



Malling & Co Drammen AS

965 788 484

## Note 4 Egenkapital

	Aksjekapital	Annen egenkapital	Sum egenkapital
Pr. 31.12.2022	1 767 000	3 629 023	5 396 023
Årets resultat		4 101 964	4 101 964
Avsatt utbytte		-4 000 000	-4 000 000
<b>Pr 31.12.2023</b>	<b>1 767 000</b>	<b>3 730 987</b>	<b>5 497 987</b>

## Note 5 Mellomværende med selskap i samme konsern

	2023	2022
<b>Fordringer</b>		
Kundefordringer konsern	366 411	498 688
Andre kortsiktige fordringer konsern	0	1 248 600
<b>Sum</b>	<b>366 411</b>	<b>1 747 288</b>
<b>Gjeld</b>		
Leverandørgjeld innen konsern	66 862	185 179
Annen kortsiktig gjeld konsern	289 223	650 346
<b>Sum</b>	<b>356 085</b>	<b>835 525</b>

Morselskapets andel av avsatt utbytte pr. 31.12.2023 utgjør kr. 3 280 000.

## Note 6 Bankinnskudd

Innstående midler på skattetrekkkonto (bundne midler) er på kr. 237 641.

Videre har selskapet innstående kr. 48 755 på egen klientkonto. Disse klientmidlene er i selskapets regnskap presentert netto mot tilsvarende klientforpliktelser.

## Note 7 Aksjonærer


Aksjekapitalen i Malling & Co Drammen AS pr. 31.12 består av:

	Antall	Pålydende	Bokført
Ordinære aksjer	176 700	10,0	1 767 000
<b>Sum</b>	<b>176 700</b>		<b>1 767 000</b>

## Eierstruktur

De største aksjonærene i % pr. 31.12 var:

	Ordinære	Eierandel	Stemmeandel
Malling & Co Markets AS	144 894	82,0	82,0
Limano AS	17 670	10,0	10,0
Broder Holding AS	8 835	5,0	5,0
Mazet Holding AS	5 301	3,0	3,0
<b>Totalt antall aksjer</b>	<b>176 700</b>	<b>100,0</b>	<b>100,0</b>

 H1mv\_Ro1A-H1xED\_R1JA



# Document history

COMPLETED BY ALL:  
05.04.2024 13:10

SENT BY OWNER:  
Tor-Arne Utgård • 04.04.2024 09:35

DOCUMENT ID:  
H1xED\_RiJA

ENVELOPE ID:  
H1mv\_Ro1A-H1xED\_RiJA

DOCUMENT NAME:  
2023\_MCDR\_Signeringsversjon.pdf  
8 pages

## Activity log

RECIPIENT	ACTION*	TIME STAMP (GMT)	METHOD	DETAILS
<b>Tor-Arne Utgård</b> tor-arne.utgard@malling.no	Signed Authenticated	04.04.2024 09:54 04.04.2024 09:54	Email Low	IP: 217.173.250.3 IP: 217.173.250.3
<b>Fredrik Sommerfeldt</b> fredrik.sommerfeldt@malling.no	Signed Authenticated	04.04.2024 12:41 04.04.2024 12:40	Email Low	IP: 217.173.250.3 IP: 217.173.250.3
<b>Anders Berggren</b> anders.berggren@malling.no	Signed Authenticated	04.04.2024 14:53 04.04.2024 14:53	Email Low	IP: 217.173.250.3 IP: 217.173.250.3
<b>Petter W Berger</b> petter.warloff.berger@malling.no	Signed Authenticated	05.04.2024 09:42 04.04.2024 11:35	Email Low	IP: 213.52.66.213 IP: 213.52.66.213
<b>Peter T Malling</b> ptm.junior@malling.no	Signed Authenticated	05.04.2024 13:10 05.04.2024 13:10	Email Low	IP: 217.173.250.3 IP: 217.173.250.3

\* Action describes both the signing and authentication performed by each recipient. Authentication refers to the ID method used to access the document.

## Custom events

No custom events related to this document

Verified ensures that the document has been signed according to the method stated above. Copies of signed documents are securely stored by Verified.

To review the signature validity, please open this PDF using Adobe Reader.



GDPR  
compliant



eIDAS  
standard



PDF  
PAdES  
sealed