



## ÅRSREGNSKAPET FOR REGNSKAPSÅRET 2024 - GENERELL INFORMASJON

### Enheten

Organisasjonsnummer: 925 854 514  
Organisasjonsform: Aksjeselskap  
Foretaksnavn: MAURSET HOLDING AS  
Forretningsadresse: Maursetvegen 220  
6783 STRYN

### Regnskapsår

Årsregnskapets periode: 01.01.2024 - 31.12.2024

### Konsern

Morselskap i konsern: Nei

### Regnskapsregler

Regler for små foretak benyttet: Ja  
Benyttet ved utarbeidelsen av årsregnskapet til selskapet: Regnskapslovens alminnelige regler

### Årsregnskapet fastsatt av kompetent organ

Bekreftet av representant for selskapet: Håvard Røe Maurset  
Dato for fastsettelse av årsregnskapet: 08.05.2025

### Grunnlag for avgivelse

År 2024: Årsregnskapet er elektronisk innlevert  
År 2023: Tall er hentet fra elektronisk innlevert årsregnskap fra 2024

*Det er ikke krav til at årsregnskapet m.v. som sendes til Regnskapsregisteret er undertegnet. Kontrollen på at dette er utført ligger hos revisor/enhetens øverste organ. Sikkerheten ivaretas ved at innsender har rolle/rettighet for innsending av årsregnskapet via Altinn, og ved at det bekreftes at årsregnskapet er fastsatt av kompetent organ.*

Brønnøysundregistrene, 11.06.2025



## Resultatregnskap

Beløp i: NOK	Note	2024	2023
<b>RESULTATREGNSKAP</b>			
<b>Kostnader</b>			
Varekostnad	1		
Lønnskostnad	2		
Avskrivning av driftsmidler	3	13 400	13 521
Annen driftskostnad		131 384	67 713
<b>Sum kostnader</b>		<b>144 784</b>	<b>81 234</b>
<b>Driftsresultat</b>		<b>-144 784</b>	<b>-81 234</b>
<b>Finansinntekter og finanskostnader</b>			
Inntekt på investering i tilknyttet selskap		996 900	
Annen renteinntekt		136 117	102 102
<b>Sum finansinntekter</b>		<b>1 133 017</b>	<b>102 102</b>
Annen rentekostnad		77 021	1 435
<b>Sum finanskostnader</b>		<b>77 021</b>	<b>1 435</b>
<b>Netto finans</b>		<b>1 055 996</b>	<b>100 667</b>
<b>Resultat før skattekostnad</b>		<b>911 212</b>	<b>19 432</b>
Skattekostnad på resultat	4	-18 997	4 336
<b>Årsresultat</b>	5	<b>930 209</b>	<b>15 096</b>
<b>Årsresultat etter minoritetsinteresser</b>		<b>930 209</b>	<b>15 096</b>
<b>Totalresultat</b>		<b>930 209</b>	<b>15 096</b>
<b>Overføringer og disponeringer</b>			
Avsatt til annen egenkapital		930 209	15 096
<b>Sum overføringer og disponeringer</b>		<b>930 209</b>	<b>15 096</b>



### Balanse

Beløp i: NOK	Note	2024	2023
<b>BALANSE - EIENDELER</b>			
<b>Anleggsmidler</b>			
<b>Immaterielle eiendeler</b>			
Utsatt skattefordel	4		
<b>Varige driftsmidler</b>			
Tomter, bygninger o.a. fast eiendom	3		
Maskiner og anlegg	3		
Skip og flytende installasjoner	3		
Driftsløsøre, inventar o.a. utstyr	3	121	13 521
<b>Sum varige driftsmidler</b>	<b>3</b>	<b>121</b>	<b>13 521</b>
<b>Finansielle anleggsmidler</b>			
Investering i datterselskap	6		
Investeringer i tilknyttet selskap	6	1 633 694	1 112 017
Lån til tilknyttet selskap og felles kontrollert virksomhet	7	7 438 367	5 648 984
<b>Sum finansielle anleggsmidler</b>		<b>9 072 061</b>	<b>6 761 001</b>
<b>Sum anleggsmidler</b>		<b>9 072 182</b>	<b>6 774 522</b>
<b>Omløpsmidler</b>			
<b>Varer</b>			
<b>Sum varer</b>	1	<b>654 106</b>	<b>654 106</b>
<b>Fordringer</b>			
Andre kortsiktige fordringer		1 001	1 001
<b>Sum fordringer</b>		<b>1 001</b>	<b>1 001</b>
<b>Investeringer</b>			
Aksjer og andeler i foretak i samme konsern	6		
<b>Bankinnskudd, kontanter og lignende</b>			
Bankinnskudd, kontanter o.l.		139 299	156 033
<b>Sum bankinnskudd, kontanter og lignende</b>		<b>139 299</b>	<b>156 033</b>
<b>Sum omløpsmidler</b>		<b>794 406</b>	<b>811 140</b>



### Balanse

Beløp i: NOK	Note	2024	2023
<b>SUM EIENDELER</b>		<b>9 866 588</b>	<b>7 585 662</b>
<b>BALANSE - EGENKAPITAL OG GJELD</b>			
<b>Egenkapital</b>			
<b>Innskutt egenkapital</b>			
Aksjekapital		30 000	30 000
Annen innskutt egenkapital		24 430	24 430
<b>Sum innskutt egenkapital</b>		<b>54 430</b>	<b>54 430</b>
<b>Opptjent egenkapital</b>			
Annen egenkapital	8	7 086 980	6 156 772
<b>Sum opptjent egenkapital</b>		<b>7 086 980</b>	<b>6 156 772</b>
<b>Sum egenkapital</b>	5	<b>7 141 410</b>	<b>6 211 202</b>
<b>Gjeld</b>			
<b>Langsiktig gjeld</b>			
Utsatt skatt	4	655 996	792 498
<b>Sum avsetninger for forpliktelser</b>		<b>655 996</b>	<b>792 498</b>
<b>Annen langsiktig gjeld</b>			
Gjeld til kredittinstitusjoner		1 008 626	
Øvrig langsiktig gjeld	9	400 000	400 000
<b>Sum annen langsiktig gjeld</b>		<b>1 408 626</b>	<b>400 000</b>
<b>Sum langsiktig gjeld</b>		<b>2 064 622</b>	<b>1 192 498</b>
<b>Kortsiktig gjeld</b>			
Leverandørgjeld		1 100	2 288
Betalbar skatt	4	117 505	177 640
Annen kortsiktig gjeld		541 951	2 034
<b>Sum kortsiktig gjeld</b>		<b>660 556</b>	<b>181 962</b>
<b>Sum gjeld</b>		<b>2 725 178</b>	<b>1 374 460</b>
<b>SUM EGENKAPITAL OG GJELD</b>		<b>9 866 588</b>	<b>7 585 662</b>



## Balanse

<b>Beløp i: NOK</b>	<b>Note</b>	<b>2024</b>	<b>2023</b>
---------------------	-------------	-------------	-------------

---



## Brønnøysundregistrene

### ÅRSREGNSKAP FOR REGNSKAPSÅRET 2024 - GENERELL INFORMASJON

Journalnummer: 2025 525109

#### Enheten

Organisasjonsnummer: 925 854 514  
Organisasjonsform: Aksjeselskap  
Foretaksnavn: MAURSET HOLDING AS  
Forretningsadresse: Maursetvegen 220  
6783 STRYN

#### Regnskapsår

Årsregnskapets periode: 01.01.2024 - 31.12.2024

#### Konsern

Morselskap i konsern: Nei

#### Regnskapsregler

Regler for små foretak benyttet: Ja  
Benyttet ved utarbeidelsen av  
årsregnskapet til selskapet: Regnskapslovens alminnelige regler

#### Årsregnskapet fastsatt av kompetent organ

Bekreftet av representant for selskapet: Håvard Røe Maurset  
Dato for fastsettelse av årsregnskapet: 08.05.2025

#### Revisjon

Selskapet har besluttet at årsregnskapet  
ikke skal revideres: Ja  
Årsregnskapet er utarbeidet av ekstern  
autorisert regnskapsfører: Ja  
Ekstern autorisert regnskapsfører har i  
løpet av regnskapsåret bistått ved den  
løpende regnskapsføringen eller utført  
andre tjenester for selskapet enn å  
utarbeide årsregnskapet: Ja

#### Grunnlag for avgivelse

År 2024: Årsregnskap er elektronisk innlevert.  
År 2023: Tall er hentet fra elektronisk innlevert årsregnskap fra 2024.

*Det er ikke krav til at årsregnskapet m.v. som sendes til Regnskapsregisteret er undertegnet. Kontrollen på at dette er utført ligger hos revisor/enhetens øverste organ. Sikkerheten ivaretas ved at innsender har rolle/rettighet for innsending av årsregnskapet via Altinn, og ved at det bekreftes at årsregnskapet er fastsatt av kompetent organ.*

Brønnøysundregistrene, 10.06.2025

---

Brønnøysundregistrene  
Postadresse: Postboks 900, 8910 Brønnøysund  
Telefon: 75 00 75 00  
E-post: firmapost@brreg.no Internett: www.brreg.no  
Organisasjonsnummer: 974 760 673



Organisasjonsnr: 925 854 514  
MAURSET HOLDING AS

## RESULTATREGNSKAP

Beløp i: NOK	Note	2024	2023
<b>RESULTATREGNSKAP</b>			
<b>Kostnader</b>			
Varekostnad	1		
Lønnskostnad	2		
Avskrivning av driftsmidler	3	13 400	13 521
Annen driftskostnad		131 384	67 713
<b>Sum kostnader</b>		<b>144 784</b>	<b>81 234</b>
<b>Driftsresultat</b>		<b>-144 784</b>	<b>-81 234</b>
<b>Finansinntekter og finanskostnader</b>			
Inntekt på investering i tilknyttet selskap		996 900	
Annen renteinntekt		136 117	102 102
<b>Sum finansinntekter</b>		<b>1 133 017</b>	<b>102 102</b>
Annen rentekostnad		77 021	1 435
<b>Sum finanskostnader</b>		<b>77 021</b>	<b>1 435</b>
<b>Netto finans</b>		<b>1 055 996</b>	<b>100 667</b>
<b>Resultat før skattekostnad</b>		<b>911 212</b>	<b>19 432</b>
Skattekostnad på resultat	4	-18 997	4 336
<b>Årsresultat</b>	5	<b>930 209</b>	<b>15 096</b>
<b>Årsresultat etter minoritetsinteresser</b>		<b>930 209</b>	<b>15 096</b>
<b>Totalresultat</b>		<b>930 209</b>	<b>15 096</b>
<b>Overføringer og disponeringer</b>			
Avsatt til annen egenkapital		930 209	15 096
<b>Sum overføringer og disponeringer</b>		<b>930 209</b>	<b>15 096</b>



Organisasjonsnr: 925 854 514  
MAURSET HOLDING AS

## BALANSE

<b>Beløp i: NOK</b>	<b>Note</b>	<b>2024</b>	<b>2023</b>
<b>BALANSE - EIENDELER</b>			
<b>Anleggsmidler</b>			
<b>Immaterielle eiendeler</b>			
Utsatt skattefordel	4		
<b>Varige driftsmidler</b>			
Tomter, bygninger o.a. fast eiendom	3		
Maskiner og anlegg	3		
Skip og flytende installasjoner	3		
Driftsløsøre, inventar o. a. utstyr	3	121	13 521
<b>Sum varige driftsmidler</b>	<b>3</b>	<b>121</b>	<b>13 521</b>
<b>Finansielle anleggsmidler</b>			
Investering i datterselskap	6		
Investeringer i tilknyttet selskap	6	1 633 694	1 112 017
Lån til tilknyttet selskap og felles kontrollert virksomhet	7	7 438 367	5 648 984
<b>Sum finansielle anleggsmidler</b>		<b>9 072 061</b>	<b>6 761 001</b>
<b>Sum anleggsmidler</b>		<b>9 072 182</b>	<b>6 774 522</b>
<b>Omløpsmidler</b>			
<b>Varer</b>			
Sum varer	1	654 106	654 106
<b>Fordringer</b>			
Andre kortsiktige fordringer		1 001	1 001
<b>Sum fordringer</b>		<b>1 001</b>	<b>1 001</b>
<b>Investeringer</b>			
Aksjer og andeler i foretak i samme konsern	6		
<b>Bankinnskudd, kontanter og lignende</b>			
Bankinnskudd, kontanter o. l.		139 299	156 033
<b>Sum bankinnskudd, kontanter og lignende</b>		<b>139 299</b>	<b>156 033</b>
<b>Sum omløpsmidler</b>		<b>794 406</b>	<b>811 140</b>



<b>SUM EIENDELER</b>		<b>9 866 588</b>	<b>7 585 662</b>
<b>BALANSE - EGENKAPITAL OG GJELD</b>			
<b>Egenkapital</b>			
<b>Innskutt egenkapital</b>			
Aksjekapital		30 000	30 000
Annen innskutt egenkapital		24 430	24 430
<b>Sum innskutt egenkapital</b>		<b>54 430</b>	<b>54 430</b>
<b>Opptjent egenkapital</b>			
Annen egenkapital	8	7 086 980	6 156 772
<b>Sum opptjent egenkapital</b>		<b>7 086 980</b>	<b>6 156 772</b>
<b>Sum egenkapital</b>	<b>5</b>	<b>7 141 410</b>	<b>6 211 202</b>
<b>Gjeld</b>			
<b>Langsiktig gjeld</b>			
Utsatt skatt	4	655 996	792 498
<b>Sum avsetninger for forpliktelses</b>		<b>655 996</b>	<b>792 498</b>
<b>Annen langsiktig gjeld</b>			
Gjeld til kredittinstitusjoner		1 008 626	
Øvrig langsiktig gjeld	9	400 000	400 000
<b>Sum annen langsiktig gjeld</b>		<b>1 408 626</b>	<b>400 000</b>
<b>Sum langsiktig gjeld</b>		<b>2 064 622</b>	<b>1 192 498</b>
<b>Kortsiktig gjeld</b>			
Leverandørgjeld		1 100	2 288
Betalbar skatt	4	117 505	177 640
Annen kortsiktig gjeld		541 951	2 034
<b>Sum kortsiktig gjeld</b>		<b>660 556</b>	<b>181 962</b>
<b>Sum gjeld</b>		<b>2 725 178</b>	<b>1 374 460</b>
<b>SUM EGENKAPITAL OG GJELD</b>		<b>9 866 588</b>	<b>7 585 662</b>



Organisasjonsnr: 925 854 514  
MAURSET HOLDING AS

NOTEOPPLYSNINGER - SELSKAP - alle poster oppgitt i hele tall

## Note

Antall årsverk i regnskapsåret  
0.00

Sum Beløp

Balanseført verdi 31.12. Varige driftsmidler Immaterielle eiend.

## Konsernregnskap

Morselskapet sitt navn

Forretningskontor for morselskapet

## Begrunnelse for at datterselskap er utelatt fra konsolideringen

Samlet beløp - tilknyttet selskap Årets Fjorårets

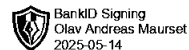

Samlet beløp - foretak i samme konsern Årets Fjorårets

Samlet beløp - foretak i samme konsern Årets Fjorårets

Samlet beløp - felles kontrollert virksomhet Årets Fjorårets

Pantstillelse Beløp

Beholdning av egne aksjer Antall Pålydende Andel av aksjek.




# Årsregnskap 2024

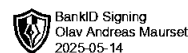
## Maurset Holding AS

**Resultatregnskap**  
**Balanse**  
**Noter til regnskapet**

**Org.nr.: 925 854 514**



BankID Signing  
Håvard Røe Maurset  
2025-05-14

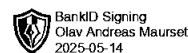



BankID Signing  
Olav Andreas Maurset  
2025-05-14

## RESULTATREGNSKAP

### MAURSET HOLDING AS

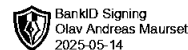

DRIFTSINNEKTER OG DRIFTSKOSTNADER	Note	2024	2023
Avskrivning av driftsmidler	3	13 400	13 521
Annen driftskostnad		131 384	67 713
<b>Sum driftskostnader</b>		<b>144 784</b>	<b>81 234</b>
<b>Driftsresultat</b>		<b>-144 784</b>	<b>-81 234</b>
<b>FINANSINNEKTER OG FINANSKOSTNADER</b>			
Inntekt på investering i tilknyttet selskap		996 900	0
Renteinntekt fra tilknyttet selskap		133 738	98 135
Annen renteinntekt		2 379	3 967
Annen rentekostnad		77 021	1 435
<b>Resultat av finansposter</b>		<b>1 055 996</b>	<b>100 667</b>
Resultat før skattekostnad		911 212	19 432
Skattekostnad på resultat	4	-18 997	4 336
<b>Årsresultat</b>	<b>5</b>	<b>930 209</b>	<b>15 096</b>
<b>OVERFØRINGER</b>			
Avsatt til annen egenkapital		930 209	15 096
<b>Sum overføringer</b>		<b>930 209</b>	<b>15 096</b>



## BALANSE

### MAURSET HOLDING AS

EIENDELER	Note	2024	2023
<b>ANLEGGSMIDLER</b>			
<b>VARIGE DRIFTSMIDLER</b>			
Driftsløsøre, inventar o.a. utstyr	3	121	13 521
<b>Sum varige driftsmidler</b>	<b>3</b>	<b>121</b>	<b>13 521</b>
<b>FINANSIELLE ANLEGGSMIDLER</b>			
Investeringer i tilknyttet selskap	6	1 633 694	1 112 017
Lån til tilknyttet selskap og felles kontrollert virksomhet	7	7 438 367	5 648 984
<b>Sum finansielle anleggsmidler</b>		<b>9 072 061</b>	<b>6 761 001</b>
<b>Sum anleggsmidler</b>		<b>9 072 182</b>	<b>6 774 522</b>
<b>OMLØPSMIDLER</b>			
Lager av varer og annen beholdning	1	654 106	654 106
<b>FORDRINGER</b>			
Andre kortsiktige fordringer		1 001	1 001
<b>Sum fordringer</b>		<b>1 001</b>	<b>1 001</b>
Bankinnskudd, kontanter o.l.		139 299	156 033
<b>Sum omløpsmidler</b>		<b>794 406</b>	<b>811 140</b>
<b>Sum eiendeler</b>		<b>9 866 588</b>	<b>7 585 662</b>



## BALANSE

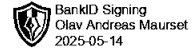

### MAURSET HOLDING AS

EGENKAPITAL OG GJELD	Note	2024	2023
<strong>EGENKAPITAL</strong>			
<strong>INNSKUTT EGENKAPITAL</strong>			
Aksjekapital		30 000	30 000
Annen innskutt egenkapital		24 430	24 430
<strong>Sum innskutt egenkapital</strong>		<strong>54 430</strong>	<strong>54 430</strong>
<strong>OPPTJENT EGENKAPITAL</strong>			
Annen egenkapital	8	7 086 980	6 156 772
<strong>Sum opptjent egenkapital</strong>		<strong>7 086 980</strong>	<strong>6 156 772</strong>
<strong>Sum egenkapital</strong>	5	<strong>7 141 410</strong>	<strong>6 211 202</strong>
<strong>GJELD</strong>			
<strong>AVSETNING FOR FORPLIKTELSE</strong>			
Utsatt skatt	4	655 996	792 498
<strong>Sum avsetning for forpliktelser</strong>		<strong>655 996</strong>	<strong>792 498</strong>
<strong>ANNEN LANGSIKTIG GJELD</strong>			
Gjeld til kredittinstitusjoner		1 008 626	0
Øvrig langsiktig gjeld	9	400 000	400 000
<strong>Sum annen langsiktig gjeld</strong>		<strong>1 408 626</strong>	<strong>400 000</strong>
<strong>KORTSIKTIG GJELD</strong>			
Leverandørgjeld		1 100	2 288
Betalbar skatt	4	117 505	177 640
Annen kortsiktig gjeld		541 951	2 034
<strong>Sum kortsiktig gjeld</strong>		<strong>660 556</strong>	<strong>181 962</strong>
<strong>Sum gjeld</strong>		<strong>2 725 178</strong>	<strong>1 374 460</strong>
<strong>Sum egenkapital og gjeld</strong>		<strong>9 866 588</strong>	<strong>7 585 662</strong>

Stryn, 08.05.2025  
Styret i Maurset Holding AS

Håvard Røe Maurset  
styreleder/daglig leder

Olav Andreas Maurset  
styremedlem



## Regnskapsprinsipper

Årsregnskapet er satt opp i samsvar med regnskapsloven og NRS 8 - God regnskapsskikk for små foretak.

### SKATT

Skattekostnaden i resultatregnskapet omfatter både periodens betalbare skatt og endring i utsatt skatt. Utsatt skatt er beregnet med 22 % på grunnlag av de midlertidige forskjeller som eksisterer mellom regnskapsmessige og skattemessige verdier, samt ligningsmessig underskudd til fremføring ved utgangen av regnskapsåret. Skatteøkende og skattereduserende midlertidige forskjeller som reverserer eller kan reverseres i samme periode er utlignet og nettoført.

### KLASSIFISERING OG VURDERING AV ANLEGGSMIDLER

Anleggsmidler omfatter eiendeler bestemt til varig eie og bruk. Anleggsmidler er vurdert til anskaffelseskost. Varige driftsmidler balanseføres og avskrives over driftsmidlets økonomiske levetid. Varige driftsmidler nedskrives til gjenvinnbart beløp ved verdifall som forventes ikke å være forbigående. Gjenvinnbart beløp er det høyeste av netto salgsverdi og verdi i bruk. Verdi i bruk er nåverdi av fremtidige kontantstrømmer knyttet til eiendelen. Nedskrivningen reverseres når grunnlaget for nedskrivningen ikke lenger er til stede.

### KLASSIFISERING OG VURDERING AV OMLØPSMIDLER

Omløpsmidler og kortsiktig gjeld omfatter normalt poster som forfaller til betaling innen ett år etter balansedagen, samt poster som knytter seg til varekretsløpet. Omløpsmidler vurderes til laveste verdi av anskaffelseskost og virkelig verdi.

### VARER

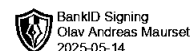

Beholdningen gjelder kostnad av kjøpt tomteareal, samt påløpt kostnad ved utvikling av prosjekter.

### FORDRINGER

Kundefordringer og andre fordringer oppføres til pålydende etter fradrag for avsetning til forventet tap. Avsetning til tap gjøres på grunnlag av en individuell vurdering av de enkelte fordringene.

## Note 1 Varer/prosjekt i arbeid

Varelager	2024	2023
Tomteareal for eiendomsutvikling	616 080	616 080
Prosjekteringskostnader utviklingsprosjekt	38 026	38 026
<b>Sum varelager</b>	<b>654 106</b>	<b>654 106</b>



## Note 2 Lønnskostnader og antall årsverk

Selskapet har i 2024 sysselsatt 0 årsverk.

Det er ikke gitt noen ytelser, lån eller sikkerhetsstillelser til ledende personer/aksjeeiere, eller nærstående av disse i 2024.

## Note 3 Anleggsmidler

	Driftsløsoere, inventar ol.	Sum
Anskaffelseskost pr. 01.01.24	54 085	54 085
= <b>Anskaffelseskost 31.12.24</b>	<b>54 085</b>	<b>54 085</b>
Akkumulerte avskrivninger 31.12.24	53 963	53 963
= <b>Bokført verdi 31.12.24</b>	<b>121</b>	<b>121</b>
Årets ordinære avskrivninger	13 400	13 400
Økonomisk levetid	4 år	




## Note 4 Skatt

Årets skattekostnad	2024	2023
Resultatført skatt på ordinært resultat:		
Betalbar skatt	117 505	177 640
Endring i utsatt skatt	-136 502	-173 304
<b>Skattekostnad ordinært resultat</b>	<b>-18 997</b>	<b>4 336</b>
Skattepliktig inntekt:		
Resultat før skatt	911 212	19 432
Permanente forskjeller	-997 567	273
Endring i midlertidige forskjeller	620 467	787 751
<b>Skattepliktig inntekt</b>	<b>534 112</b>	<b>807 456</b>
Betalbar skatt i balansen:		
Betalbar skatt på årets resultat	117 505	177 640
<b>Sum betalbar skatt i balansen</b>	<b>117 505</b>	<b>177 640</b>

Skatteeffekten av midlertidige forskjeller som har gitt opphav til utsatt skatt og utsatte skattefordeler, spesifisert på typer av midlertidige forskjeller

	2024	2023	Endring
Varige driftsmidler	796 881	871 119	74 238
Gevinst – og tapskonto	2 184 918	2 731 147	546 229



<b>Sum</b>	 <b>2 981 799</b>	 <b>3 602 266</b>	 <b>620 467</b>
<b>Grunnlag for utsatt skatt</b>	<b>2 981 799</b>	<b>3 602 266</b>	<b>620 467</b>
<b>Utsatt skatt (22 %)</b>	<b>655 996</b>	<b>792 498</b>	<b>136 503</b>

## Note 5 Egenkapital

	<b>Aksjekapital</b>	<b>Annen Innskutt egenkapital</b>	<b>Annen egenkapital</b>	<b>Sum egenkapital</b>
Pr. 31.12.2023	30 000	24 430	6 156 772	6 211 202
Årets resultat			930 209	930 209
<b>Pr 31.12.2024</b>	<b>30 000</b>	<b>24 430</b>	<b>7 086 980</b>	<b>7 141 410</b>

## Note 6 Datterselskap, TS og FKV

	<b>Kontor-kommune</b>	<b>Eier-andel</b>	<b>Stemme-andel</b>	<b>Anskaffelses kost</b>	<b>Andel egenkapital</b>	<b>Andel resultat</b>
<b>DS/FKV/TS</b>						
Kamben AS	Stryn	38,9%	38,9%	529 027	95 545	158 027
Maurset Eigedom AS	Stryn	50,0%	50,0%	15 000	-1 879 914	-1 238 791
Nordfjord Invest AS	Stryn	50,0%	50,0%	1 074 667	-110 275	-573 358
Svanshus AS	Stryn	50,0%	50,0%	15 000	-242 265	-252 138
<b>Sum</b>				<b>1 633 694</b>	<b>-2 136 909</b>	<b>-1 906 259</b>

Egenkapital og resultat for tilknyttet selskap viser tall for 2024.


Både aksjer i tilknyttede selskapet Nordfjord Invest AS, Maurset Eigedom AS og Kamben AS, samt fordringer på tilknyttede selskapet Nordfjord Invest AS, Nordfjord Entreprenør AS, Nordfjord Hus AS, Nordfjord Laft AS, Kamben AS og Maurset Eigedom AS er balanseført til kostpris.

Tilknyttede selskaper har vært gjennom en krevende periode, Ledelsen er kjent med årsakene til de svake resultatene, og det blir vurdert ulike grep for å gi positiv drift. Gjeldskonvertering blir også vurdert. Dersom grepene skulle vise seg å ikke lykkes, vil man kunne risikere at selskapets eiendeler må realiseres til en verdi som er lavere enn bokført verdi.

I 2025 har selskapet solgt 7477 av aksjene i Kamben AS. Eierprosenten etter salget er 25,08%.



## Note 7 Mellomværende med tilknyttet selskap



	2024	2023
<b>Fordringer</b>		
Lån til tilknyttet selskap	7 438 367	5 648 984
<b>Sum</b>	<b>7 438 367</b>	<b>5 648 984</b>

Selskapet har gitt lån til Nordfjord Invest AS, Maurset Eigedom AS, Nordfjord Entreprenør AS, Nordfjord Laft AS, Nordfjord Hus AS og Kamben AS.

Viser til omtale i Note 6 Tilknyttet selskap.

Lånene er i 2024 klassifisert som langsiktig fordring.

## Note 8 Fortsatt drift

Resultatet for 2024 viser et overskudd på kr. 930 209 etter skatt, mot kr. 15 096 i 2023. Likviditeten i selskapet har vært krevende, og fortsatt drift avhenger av driften i tilknyttet selskap fremover. Det har i 2024 vært restrukturering i Kamben AS med nye aksjonærer som har tilført kapital i Maurset Holding AS. Selskapet har også i 2025 solgt aksjer i Kamben AS, som har medført en vesentlig likviditetstilførsel. Nordfjord Hus AS som er datterselskap i Nordfjord Invest AS har også gjennomført gjeldsforhandlinger med sine kreditorer for å overleve i 2024. Selskapets styre er positiv til tiltakene som er gjennomført, og har tro på at gjennomførte tiltak vil sikre selskapets drift fremover. Styret vurderer at forutsetningene for fortsatt drift er til stede og legger det til grunn for sin virksomhet.

## Note 9 Ansvarlig lån

Lånet er ytet av aksjonær og nærstående til denne og er prioritert etter all annen gjeld. Lånene er ikke rente beregnet. Lånene utgjør kr. 400 000.