



ÅRSREGNSKAPET FOR REGNSKAPSÅRET 2022 - GENERELL INFORMASJON

Enheten

Organisasjonsnummer: 985 210 632
Organisasjonsform: Aksjeselskap
Foretaksnavn: STENSETH & RS ENTREPRENØR AS
Forretningsadresse: Smemyrveien
3474 ÅROS

Regnskapsår

Årsregnskapets periode: 01.01.2022 - 31.12.2022

Konsern

Morselskap i konsern: Nei

Regnskapsregler

Regler for små foretak benyttet: Nei
Benyttet ved utarbeidelsen av årsregnskapet til selskapet: Regnskapslovens alminnelige regler

Årsregnskapet fastsatt av kompetent organ

Bekreftet av representant for selskapet: Geir Stenseth
Dato for fastsettelse av årsregnskapet: 20.04.2023

Grunnlag for avgivelse

År 2022: Årsregnskapet er elektronisk innlevert
År 2021: Tall er hentet fra elektronisk innlevert årsregnskap fra 2022

Det er ikke krav til at årsregnskapet m.v. som sendes til Regnskapsregisteret er undertegnet. Kontrollen på at dette er utført ligger hos revisor/enhetens øverste organ. Sikkerheten ivaretas ved at innsender har rolle/rettighet for innsending av årsregnskapet via Altinn, og ved at det bekreftes at årsregnskapet er fastsatt av kompetent organ.

Brønnøysundregistrene, 04.06.2024



Resultatregnskap

Beløp i: NOK	Note	2022	2021
RESULTATREGNSKAP			
Inntekter			
Salgsinntekt	1	449 280 339	469 950 267
Annen driftsinntekt		28 574	560 548
Sum inntekter	1	449 308 913	470 510 815
Kostnader			
Varekostnad	2	250 623 544	292 375 837
Lønnskostnad	3	146 368 807	125 785 537
Avskrivning av driftsmidler og immaterielle eiendeler	4	4 063 775	4 641 066
Annen driftskostnad	1, 3, 5	18 752 242	17 339 165
Sum kostnader		419 808 368	440 141 604
Driftsresultat		29 500 545	30 369 211
Finansinntekter og finanskostnader			
Annen renteinntekt		-29 438	122 344
Annen finansinntekt		2 212	306 342
Sum finansinntekter		-27 226	428 686
Annen rentekostnad		33 588	57 354
Annen finanskostnad		117 016	179 734
Sum finanskostnader		150 604	237 088
Netto finans		-177 831	191 597
Ordinært resultat før skattekostnad		29 322 714	30 560 808
Skattekostnad på resultat	6	6 457 449	6 681 461
Ordinært resultat etter skattekostnad		22 865 265	23 879 347
Årsresultat		22 865 265	23 879 347
Årsresultat etter minoritetsinteresser		22 865 265	23 879 347
Totalresultat		22 865 265	23 879 347



Resultatregnskap

Beløp i: NOK	Note	2022	2021
Overføringer og disponeringer			
Ordinært utbytte	7	20 000 000	
Avgitt konsernbidrag			4 900 323
Avsatt til annen egenkapital	7	2 865 265	18 979 024
Sum overføringer og disponeringer		22 865 265	23 879 347



Balanse

Beløp i: NOK	Note	2022	2021
BALANSE - EIENDELER			
Anleggsmidler			
Immaterielle eiendeler			
Varige driftsmidler			
Tomter, bygninger o.a. fast eiendom	4	625	3 125
Maskiner og anlegg	4	10 756 667	14 222 422
Driftsløsøre, inventar o.a. utstyr	4	797 056	1 062 178
Sum varige driftsmidler	4, 8	11 554 347	15 287 726
Finansielle anleggsmidler			
Lån til foretak i samme konsern	5	23 000 000	
Andre langsiktige fordringer		563 220	962 528
Sum finansielle anleggsmidler		23 563 220	962 528
Sum anleggsmidler		35 117 567	16 250 254
Omløpsmidler			
Varer			
Lager av varer og annen beholdning	2	326 673	326 673
Sum varer		326 673	326 673
Fordringer			
Kundefordringer	1, 9, 10	121 386 553	111 607 085
Andre kortsiktige fordringer	1	2 417 425	3 006 238
Konsernfordringer	5	18 850 342	6 426 088
Sum fordringer		142 654 320	121 039 411
Bankinnskudd, kontanter og lignende			
Bankinnskudd, kontanter o.l.	11	30 503 420	42 440 786
Sum bankinnskudd, kontanter og lignende		30 503 420	42 440 786
Sum omløpsmidler		173 484 413	163 806 870
SUM EIENDELER		208 601 980	180 057 124



Balanse

Beløp i: NOK	Note	2022	2021
BALANSE - EGENKAPITAL OG GJELD			
Egenkapital			
Innskutt egenkapital			
Aksjekapital	7, 12	300 000	300 000
Overkurs	7	100 000	
Annen innskutt egenkapital	7	7 656 925	
Sum innskutt egenkapital		8 056 925	300 000
Opptjent egenkapital			
Annen egenkapital	7	68 508 856	70 368 640
Sum opptjent egenkapital		68 508 856	70 368 640
Sum egenkapital	7	76 565 781	70 668 640
Gjeld			
Langsiktig gjeld			
Utsatt skatt	6	11 120 711	4 727 483
Sum avsetninger for forpliktelser		11 120 711	4 727 483
Annen langsiktig gjeld			
Øvrig langsiktig gjeld	8	2 730 647	4 338 466
Sum annen langsiktig gjeld		2 730 647	4 338 466
Sum langsiktig gjeld		13 851 358	9 065 949
Kortsiktig gjeld			
Leverandørgjeld	5	37 540 604	42 711 793
Betalbar skatt	6		12 154 780
Skyldig offentlige avgifter	11	19 900 767	19 879 864
Utbytte	7	20 000 000	
Kortsiktig konserngjeld	5		6 371 347
Annen kortsiktig gjeld	1, 13	40 743 471	19 204 751
Sum kortsiktig gjeld		118 184 841	100 322 535
Sum gjeld		132 036 199	109 388 484



Balanse

Beløp i: NOK	Note	2022	2021
SUM EGENKAPITAL OG GJELD		208 601 980	180 057 124



STENSETH & RS Entreprenør AS

ÅRSBERETNING 2022

Virksomhet art

Stenseth & RS Entreprenør AS eies av Stenseth & RS Holding AS (100%). Selskapet driver virksomhet innenfor bygge- og anleggsbransjen ut fra leide lokaler i Åros, Asker kommune.

Selskapets omsetning gjelder i hovedsak østlandsområde.

Fortsatt drift

I samsvar med Regnskapslovens § 3-3 a, bekreftes det at forutsetningene for fortsatt drift er lagt til grunn ved utarbeidelsen av årsregnskapet. Til grunn for antagelsen ligger resultatprognoser for inneværende år og bedriftens langsiktige og strategiske prognoser for årene fremover. Selskapet i sin helhet er i en sunn økonomisk og finansiell stilling. Selv om det er konkurranse om oppdragene om markedet har opplevd en dupp som følge av høyere lånerenter innen vår bransje kan vi ikke se noen fare for dramatisk konjunkturedgang i nær fremtid.

Finansiell risiko

Overordnet om målsetting og strategi

Selskapet er i liten grad eksponert for finansiell risiko på ulike områder. Vår målsetning er å avdemppe den finansielle risiko i størst mulig grad, der den finnes. Selskapet har valgt foreløpig å ikke benytte seg av finansielle instrumenter ved styring av finansiell risiko. Selskapets kundemasse er bredt og variert sammensatt noe som gjør at selskapets markeds- og tapsrisiko er begrenset. Det har historisk også vært lite tap på fordringer. Selskapet har ikke kundefordringer eller leverandørgjeld av betydning i utenlandsk valuta og er derfor heller ikke eksponert for valutarisiko.

Markedsrisiko

Selskapet har forholdsvis liten langsiktig eller kortsiktig gjeld. Selv en betydelig økning i rentenivået vil ikke ha avgjørende innvirkning på vår finansielle situasjon. Vi handler kun i norske kroner og selskapets valutarisiko er således lik null.

Kredittrisiko

Risiko for at våre debitorer ikke har økonomisk evne til å gjøre opp for seg, anses som liten. Av forsiktighetshensyn ligger det i regnskapet en avsetning på kr. 801 626,- for potensielle tap på krav (kto. 1581 «Avsetning tap på kundefordringer»), samt en garantiavsetning på 762.000.

Likviditetsrisiko

Selskapets likviditetsbeholdning per 31.12.2022 («Bankinnskudd, kontanter o.l.») var kr. 30 503 420, ned fra kr.42 440 786 året før.

Likviditeten gjennom hele året var god. Kassekreditten ble ikke benyttet.

Redegjørelse for årsregnskapet

Etter styrets oppfatning gir årsregnskapet med tilhørende noter et rettviseende bilde av resultatet for 2022 og stillingen pr. 31.12.2022 i selskapet. Det har ikke inntrådt forhold etter regnskapsårets slutt som har betydning ved bedømmelsen av selskapet.

Fremtidig utvikling

Det forventes en fortsatt høy aktivitet innenfor bygge- og anleggsmarkedet og selskapet vil arbeide for å ivareta sin posisjon som en ledende aktør innenfor bransjen. Vår soliditet og inntjeningssevne tilsier at vi også vil tåle en innstramning i markedet.

Selskapet har hittil i år en fortsatt økning i omsetning og resultat og forventer et årsresultat på nivå med fjoråret. Ordreservene er dog noe lavere enn på samme tid i 2022, men mange



nye infrastrukturprosjekter i Osloregionen med oppstart sommeren 2023 forventer å kompensere for dette.

Norge og bransjen opplever fallende igangsetting av leilighetsprosjekter i vårt naturlige nedslagsområde. Fordelen for vår del av næringen er at det inne anleggs betong skal skje mye i 2023 knyttet til Rentvannstunnellen, Fornebuibanen, E-18 vestkorridoren mm.

Prisutviklingen på våre innsatsvarer har vist en fallende tendens inn i 2023 med unntak av betong som opplever merkostnader i forbindelse med det grønne skiftet.

Fokus på god håndtering av ansatte og fokus på god helse, og kunder gjør at vi ser positivt på fremtiden.

Rettsvisende oversikt over utvikling og resultat

Selskapets økonomiske og finansielle stilling kan beskrives som god, og styret mener at årsregnskapet gir et rettsvisende bilde av selskapets eiendeler og gjeld, finansielle stilling og resultat.

Årsresultat og disponering

Kapitalstruktur

Vi benytter i hovedsak leasing som finansieringskilde for ved våre investeringer i dag. Egen finansiering skjer ved mindre investeringer og ved enkelte større investeringer kan en kombinasjon av leasing og egen finansiering forekomme.

Utbyttepolitikk

Vi har en formell aksjonæravtale hvor dette er nedfelt. Grunnprinsippet er at overskuddskapital som selskapet ikke har behov for til sin drift og planlagte utvikling, skal forvaltes utenfor selskapet (tas ut i utbytte).

Inntjeningsmål

Med de markedsmessige betingelser som råder i Viken og Oslo, ser vi det som naturlig på årsbasis å sikte mot et overskudd før skatt på minst 10 % av produksjonen. Vekst over tid er en målsetning, men ikke et krav eller en forventning hvert eneste år.

Årsresultatet for 2022 viser et overskudd på kr. 22 865 265, mot fjoråret på kr. 23 879 347. Styret foreslår å disponere overskuddet med kr. 20 000 000 i utbytte og overføre kr. 2 865 265 til egenkapitalen. Egenkapitalgraden vil være etter disponering av årsresultatet være 36,7%, og anses som meget solid.

Arbeidsmiljø og likestilling

Styret mener den generelle trivsel og arbeidsmiljøet i selskapet er tilfredsstillende basert tilbakemeldinger fra medarbeiderne. Det har vært ingen vesentlige skader med fravær i 2022. Samlet sykefravær har vært 3566 dager, hvilket utgjør totalt 7,26 fordelt 2,52% kort og 4,74% langt. Det er ikke iverksatt spesielle tiltak knyttet til arbeidsmiljø i 2022.

Det er 174 ansatte i selskapet hvorav 169 menn og 5 kvinner.

Styret består av 4 medlemmer, hvorav 2 ansatte, alle menn. Selskapets personalpolitikk anses for å være kjønnsnøytral på alle områder. Styret har ut fra en vurdering av selskapets størrelse, antall ansatte og stillingskategorier ikke funnet det nødvendig å iverksette tiltak med hensyn til likestilling, men vi har en positiv innstilling til og vil arbeide for å forhindre forskjellsbehandling i strid med lov om likestilling mellom kjønnene.



Ytre miljø

Selskapets virksomhet medfører ikke annen miljøforurensing enn det som er uunngåelig i entreprenørvirksomhet. Dette gjelder avgasser fra maskiner og biler og noe støy. Alle våre maskiner og biler holdes løpende sertifisert/godkjent og tilfredsstillende myndighetenes krav.

Åpenhetsloven

Lov om virksomheters åpenhet og arbeid med grunnleggende menneskerettigheter og anstendige arbeidsforhold (Åpenhetsloven) trådte i kraft 1. juli 2022. Stenseth & RS Entreprenør AS er pliktig til å utføre og redegjøre for aktsomhetsvurderinger innen 30. juni hvert år. AF Gruppen rapporterer for samtlige konsernselskaper i kapittel om Samfunnsansvar i AF, i Årsrapporten for 2022 som publiseres den 14. april 2023.

Andre forhold

Styret kjenner ikke til noen forhold av viktighet for å bedømme selskapets stilling og resultat som ikke fremgår av regnskapet og balansen med noter. Det er heller ikke etter regnskapsårets utgang inntrådt forhold som etter styrets syn har betydning ved bedømmelse av regnskapet, ut over de momenter som evt. er nevnt andre steder i denne beretningen.

Åros, 20.04.2023

Styret i Stenseth & RS Entreprenør AS

Geir Flåta
styreleder

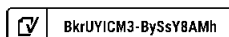
Petter Kveil
Daglig leder

Rolf Christian Glenne
styremedlem

Ronny Nygaard
styremedlem

Christian Roth
styremedlem

Side 3 av 3





Document history

COMPLETED BY ALL:
20.04.2023 14:23

SENT BY OWNER:
Geir Wold Aarseth - 20.04.2023 08:18

DOCUMENT ID:
BySsY8AMh

ENVELOPE ID:
BkrUYICM3-BySsY8AMh

DOCUMENT NAME:
Stenseth & RS Entreprenør AS - Årsberetning 2022.pdf
3 pages

ALL ATTACHMENTS APPROVED:
Stenseth & RS Entreprenør AS - Årsberetning 2022.pdf-pAdES-SJY0FU0Mh.pdf
Stenseth & RS Entreprenør AS - Årsberetning 2022.pdf-pAdES-SJz19U0z2.pdf
Stenseth & RS Entreprenør AS - Årsberetning 2022.pdf-pAdES-ByQ-5LAz2.pdf
Stenseth & RS Entreprenør AS - Årsberetning 2022.pdf-pAdES-HJCKc8Azn.pdf
Stenseth & RS Entreprenør AS - Årsberetning 2022.pdf-pAdES-SJfJgq8Af3.pdf

Activity log

RECIPIENT	ACTION*	TIMESTAMP (CET)	METHOD	DETAILS
Geir Flåta geir.flata@afgruppen.no	Signed Authenticated	20.04.2023 08:49 20.04.2023 08:47	eID Low	Norwegian BankID (DOB: 78/07/31) IP: 46.15.125.53
Christian Roth christian.roth@afgruppen.no	Signed Authenticated	20.04.2023 08:56 20.04.2023 08:55	eID Low	Norwegian BankID (DOB: 80/04/11) IP: 193.69.134.11
Petter Kveil petter@stenseth-rs.no	Signed Authenticated	20.04.2023 09:06 20.04.2023 09:04	eID Low	Norwegian BankID (DOB: 65/03/31) IP: 193.69.134.11
Ronny Nygaard ronny@stenseth-rs.no	Signed Authenticated	20.04.2023 14:23 20.04.2023 09:10	eID Low	Norwegian BankID (DOB: 65/09/26) IP: 213.236.208.134
Rolf Christian Glenne rolf@stenseth-rs.no	Signed Authenticated	20.04.2023 11:58 20.04.2023 11:55	eID Low	Norwegian BankID (DOB: 71/12/25) IP: 79.160.85.188

* Action describes both the signing and authentication performed by each recipient. Authentication refers to the ID method used to access the document.

Custom events

No custom events related to this document

Verified ensures that the document has been signed according to the method stated above. Copies of signed documents are securely stored by Verified.

To review the signature validity, please open this PDF using Adobe Reader.



GDPR compliant



eIDAS standard



PDF sealed



Til generalforsamlingen i Stenseth & RS Entreprenør AS

Uavhengig revisors beretning

Konklusjon

Vi har revidert årsregnskapet for Stenseth & RS Entreprenør AS som består av balanse per 31. desember 2022, resultatregnskap og kontantstrømoppstilling for regnskapsåret avsluttet per denne datoen og noter til årsregnskapet, herunder et sammendrag av viktige regnskapsprinsipper.

Etter vår mening

- oppfyller årsregnskapet gjeldende lovkrav, og
- gir årsregnskapet et rettviseende bilde av selskapets finansielle stilling per 31. desember 2022, og av dets resultater og kontantstrømmer for regnskapsåret avsluttet per denne datoen i samsvar med regnskapslovens regler og god regnskapsskikk i Norge.

Grunnlag for konklusjonen

Vi har gjennomført revisjonen i samsvar med International Standards on Auditing (ISA-ene). Våre oppgaver og plikter i henhold til disse standardene er beskrevet nedenfor under *Revisors oppgaver og plikter ved revisjonen av årsregnskapet*. Vi er uavhengige av selskapet i samsvar med kravene i relevante lover og forskrifter i Norge og International Code of Ethics for Professional Accountants (inkludert internasjonale uavhengighetsstandarder) utstedt av International Ethics Standards Board for Accountants (IESBA-reglene), og vi har overholdt våre øvrige etiske forpliktelser i samsvar med disse kravene. Innhentet revisjonsbevis er etter vår vurdering tilstrekkelig og hensiktsmessig som grunnlag for vår konklusjon.

Øvrig informasjon

Styret og daglig leder (ledelsen) er ansvarlige for informasjonen i årsberetningen. Øvrig informasjon omfatter informasjon i årsrapporten bortsett fra årsregnskapet og den tilhørende revisjonsberetningen. Vår konklusjon om årsregnskapet ovenfor dekker ikke informasjonen i årsberetningen.

I forbindelse med revisjonen av årsregnskapet er det vår oppgave å lese årsberetningen. Formålet er å vurdere hvorvidt det foreligger vesentlig inkonsistens mellom årsberetningen og årsregnskapet og den kunnskap vi har opparbeidet oss under revisjonen av årsregnskapet, eller hvorvidt informasjon i årsberetningen ellers fremstår som vesentlig feil. Vi har plikt til å rapportere dersom årsberetningen fremstår som vesentlig feil. Vi har ingenting å rapportere i så henseende.

Basert på kunnskapen vi har opparbeidet oss i revisjonen, mener vi at årsberetningen

- er konsistent med årsregnskapet og
- inneholder de opplysninger som skal gis i henhold til gjeldende lovkrav.

Ledelsens ansvar for årsregnskapet

Ledelsen er ansvarlig for å utarbeide årsregnskapet og for at det gir et rettviseende bilde i samsvar med regnskapslovens regler og god regnskapsskikk i Norge. Ledelsen er også ansvarlig for slik

PricewaterhouseCoopers AS, Dronning Eufemias gate 71, Postboks 748 Sentrum, NO-0106 Oslo
T: 02316, org. no.: 987 009 713 MVA, www.pwc.no
Statsautoriserte revisorer, medlemmer av Den norske Revisorforening og autorisert regnskapsførerselskap



internkontroll som den finner nødvendig for å kunne utarbeide et årsregnskap som ikke inneholder vesentlig feilinformasjon, verken som følge av misligheter eller utilsiktede feil.

Ved utarbeidelsen av årsregnskapet må ledelsen ta standpunkt til selskapets evne til fortsatt drift og opplyse om forhold av betydning for fortsatt drift. Forutsetningen om fortsatt drift skal legges til grunn for årsregnskapet så lenge det ikke er sannsynlig at virksomheten vil bli avvirket.

Revisors oppgaver og plikter ved revisjonen av årsregnskapet

Vårt mål er å oppnå betryggende sikkerhet for at årsregnskapet som helhet ikke inneholder vesentlig feilinformasjon, verken som følge av misligheter eller utilsiktede feil, og å avgi en revisjonsberetning som inneholder vår konklusjon. Betryggende sikkerhet er en høy grad av sikkerhet, men ingen garanti for at en revisjon utført i samsvar med ISA-ene, alltid vil avdekke vesentlig feilinformasjon. Feilinformasjon kan oppstå som følge av misligheter eller utilsiktede feil. Feilinformasjon er å anse som vesentlig dersom den enkeltvis eller samlet med rimelighet kan forventes å påvirke de økonomiske beslutningene som brukerne foretar på grunnlag av årsregnskapet.

For videre beskrivelse av revisors oppgaver og plikter vises det til:
<https://revisorforeningen.no/revisjonsberetninger>

Oslo, 20. april 2023
PricewaterhouseCoopers AS

Thomas Whyte Gaardsø
Statsautorisert revisor
(elektronisk signert)



 Securely signed with Brevio

Revisjonsberetning SRS Entreprenør

Signers:

Name	Method	Date
Gaardsø, Thomas Whyte	BANKID	2023-04-20 18:41

This document package contains:

- Closing page (this page)
- The original document(s)
- The electronic signatures. These are not visible in the document, but are electronically integrated.



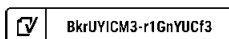
This file is sealed with a digital signature.
The seal is a guarantee for the authenticity
of the document.



Årsregnskap 2022

Stenseth og RS Entreprenør AS

Organisasjonsnr: 985 210 632





Resultatregnskap

Stenseth og RS Entreprenør AS

Driftsinntekter og driftskostnader	Note	2022	2021
Salgsinntekt	1	449 280 339	469 950 267
Annen driftsinntekt		28 574	560 548
Sum driftsinntekter	1	449 308 913	470 510 815
Varekostnad	2	250 623 544	292 375 837
Lønnskostnad	3	146 368 807	125 785 537
Avskrivning av driftsmidler og immaterielle eiendeler	4	4 063 775	4 641 066
Annen driftskostnad	1, 3, 5	18 752 242	17 339 165
Sum driftskostnader		419 808 368	440 141 604
Driftsresultat		29 500 545	30 369 211
Finansinntekter og finanskostnader			
Annen renteinntekt		-29 438	122 344
Annen finansinntekt		2 212	306 342
Annen rentekostnad		33 588	57 354
Annen finanskostnad		117 016	179 734
Resultat av finansposter		-177 831	191 597
Resultat før skattekostnad		29 322 714	30 560 808
Skattekostnad på resultat	6	6 457 449	6 681 461
Årsresultat		22 865 265	23 879 347
Overføringer			
Avsatt til utbytte	7	20 000 000	0
Avsatt konsernbidrag		0	4 900 323
Avsatt til annen egenkapital	7	2 865 265	18 979 024
Sum overføringer		22 865 265	23 879 347

**Balanse****Stenseth og RS Entreprenør AS**

Eiendeler	Note	2022	2021
Anleggsmidler			
<i>Varige driftsmidler</i>			
Tomter, bygninger o.a. fast eiendom	4	625	3 125
Maskiner og anlegg	4	10 756 667	14 222 422
Driftsløsøre, inventar o.a. utstyr	4	797 056	1 062 178
Sum varige driftsmidler	4, 8	11 554 347	15 287 726
<i>Finansielle anleggsmidler</i>			
Lån til foretak i samme konsern	5	23 000 000	0
Andre langsiktige fordringer		563 220	962 528
Sum finansielle anleggsmidler		23 563 220	962 528
Sum anleggsmidler		35 117 567	16 250 254
Omløpsmidler			
<i>Varer</i>			
Lager av varer og annen beholdning	2	326 673	326 673
Sum varer		326 673	326 673
<i>Fordringer</i>			
Kundefordringer	1, 9, 10	121 386 553	111 607 085
Andre kortsiktige fordringer	1	2 417 425	3 006 238
Konsernfordringer	5	18 850 342	6 426 088
Sum fordringer		142 654 320	121 039 411
<i>Bankinnskudd, kontanter o.l</i>			
Bankinnskudd, kontanter o.l.	11	30 503 420	42 440 786
Sum bankinnskudd, kontanter o.l		30 503 420	42 440 786
Sum omløpsmidler		173 484 413	163 806 870
Sum eiendeler		208 601 980	180 057 124



Balanse

Stenseth og RS Entreprenør AS

Egenkapital og gjeld	Note	2022	2021
Egenkapital			
<i>Innskutt egenkapital</i>			
Aksjekapital	7, 12	300 000	300 000
Overkurs	7	100 000	0
Annen innskutt egenkapital	7	7 656 925	0
Sum innskutt egenkapital		8 056 925	300 000
<i>Opptjent egenkapital</i>			
Annen egenkapital	7	68 508 856	70 368 640
Sum opptjent egenkapital		68 508 856	70 368 640
Sum egenkapital	7	76 565 781	70 668 640
Gjeld			
<i>Avsetning for forpliktelser</i>			
Utsatt skatt	6	11 120 711	4 727 483
Sum avsetning for forpliktelser		11 120 711	4 727 483
<i>Annen langsiktig gjeld</i>			
Øvrig langsiktig gjeld	8	2 730 647	4 338 466
Sum annen langsiktig gjeld		2 730 647	4 338 466
<i>Kortsiktig gjeld</i>			
Leverandørgjeld		34 879 422	38 836 475
Leverandørgjeld til selskap i samme konsern	5	2 661 182	3 875 318
Betalbar skatt	6	0	12 154 780
Skyldig offentlige avgifter	11	19 900 767	19 879 864
Utbytte	7	20 000 000	0
Kortsiktig konserngjeld	5	0	6 371 347
Annen kortsiktig gjeld	1, 13	40 743 471	19 204 751
Sum kortsiktig gjeld		118 184 841	100 322 535
Sum gjeld		132 036 199	109 388 484
Sum egenkapital og gjeld		208 601 980	180 057 124



Balanse

Stenseth og RS Entreprenør AS

Åros, 20.04.2023

Styret i Stenseth og RS Entreprenør AS

Ronny Nygaard
styremedlem

Geir Flåta
styreleder

Christian Roth
styremedlem

Rolf Christian Glenne
styremedlem

Petter Kveil
Daglig leder



Stenseth og RS Entreprenør AS

Kontantstrømpoppstilling

	2022	2021
Kontantstrømmer fra operasjonelle aktiviteter		
Resultat før skattekostnad	29 322 714	30 560 808
Periodens betalte skatt	-12 154 780	-3 708 505
Ordinære avskrivninger	4 063 775	4 641 066
Gevinst ved salg av varige driftsmidler	28 469	-736 980
Endring varelager	0	14 293
Endring kundefordringer	-9 779 468	-33 942 432
Endring leverandørgjeld	-3 957 053	4 244 133
Endring i andre tidsavgrensningsposter	25 458 461	6 177 823
Netto kontantstrøm fra operasjonelle aktiviteter	<u>32 982 118</u>	<u>7 250 206</u>
Kontantstrømmer fra investeringsaktiviteter		
Innbetalinger ved salg av varige driftsmidler	91 000	550 000
Utbetalinger ved kjøp av varige driftsmidler	-392 928	-3 672 646
Innbetalinger ved salg av aksjer og andeler i andre foretak	0	15 303 900
Utbetalinger ved kjøp av aksjer og andeler i andre foretak	0	0
Netto kontantstrøm fra investeringsaktiviteter	<u>-301 928</u>	<u>12 181 254</u>
Kontantstrømmer fra finansieringsaktiviteter		
Netto innbetaling ved opptak av langsiktig gjeld	0	0
Netto utbetalinger ved nedbetaling av langsiktig gjeld	-1 607 819	-1 801 490
Endring av konsernmellomværende	-43 009 737	-5 275 157
Utbetaling av utbytte	0	-12 500 000
Netto kontantstrøm fra finansieringsaktiviteter	<u>-44 617 556</u>	<u>-19 576 647</u>
Netto endring i kontanter og kontantekvivalenter	-11 937 366	-145 187
Beholdning av kontanter og kontantekvivalenter 1.1.	<u>42 440 786</u>	<u>42 585 973</u>
Beholdning av kontanter og kontantekvivalenter 31.12.	<u>30 503 420</u>	<u>42 440 786</u>



Noter til regnskapet 2022

Note 1 Regnskapsprinsipper

Årsregnskapet er satt opp i samsvar med regnskapslovens bestemmelser. Det er utarbeidet etter norske regnskapsstandarder og anbefalinger til god regnskapskikk.

Salgsinntekter

Selskapets salgsinntekter kommer i hovedsak fra entreprenørtjenester utført i det sentrale østlandsområdet.

Anleggskontrakter

Arbeid under utførelse knyttet til fastpriskontrakter med lang tilvirkningstid vurderes etter løpende avregningsmetode hvor inntektsføring skjer i takt med fremdriften av prosjektet, primært basert på en sammenligning av påløpte og estimerte totale kontraktskostnader. Fullførelsesgraden beregnes normalt som påløpte kostnader i prosent av forventet totalkostnad. Totalkostnaden revurderes løpende. Når kontraktens utfall ikke kan estimeres pålitelig, vil kun inntekter tilsvarende påløpte prosjektkostnader inntektsføres. I den perioden det blir identifisert at et prosjekt vil gi et negativt resultat, vil det estimerte tapet på kontrakten bli resultatført i sin helhet.

Skatt

Skattekostnaden i resultatregnskapet omfatter både periodens betalbare skatt og endring i utsatt skatt. Utsatt skatt er beregnet med 22% på grunnlag av de midlertidige forskjeller som eksisterer mellom regnskapsmessige og skattemessige verdier, samt eventuelt ligningsmessig underskudd til fremføring ved utgangen av regnskapsåret. Skatteøkende og skattereduserende midlertidige forskjeller som reverserer eller kan reversere i samme periode er utlignet. Oppføring av utsatt skattefordel på netto skattereduserende forskjeller som ikke er utlignet og underskudd til fremføring, er begrunnet med antatt fremtidig inntjening. Konsernet går med betydelig overskudd og det er overveiende sannsynlig at utsatt skattefordel blir utnyttet. Utsatt skatt og skattefordel som kan balanseføres er oppført netto i balansen.

Skatt på avgitt konsernbidrag, og skatt på mottatt konsernbidrag som er ført direkte mot egenkapitalen, er ført direkte mot skatt i balansen (føringen skjer mot betalbar skatt hvis konsernbidraget har hatt virkning på betalbar skatt og mot utsatt skatt hvis konsernbidraget har hatt virkning på utsatt skatt).

Klassifisering og vurdering av balanseposter

Eiendeler bestemt til varig eie eller bruk er klassifisert som anleggsmidler. Eiendeler som er tilknyttet varekretsløpet er klassifisert som omløpsmidler. Fordringer klassifiseres som omløpsmidler hvis de skal tilbakebetales i løpet av ett år etter utbetalingstidspunktet. For gjeld er tilsvarende kriterier lagt til grunn.

Omløpsmidler vurderes til laveste av anskaffelseskost og virkelig verdi. Kortsiktig gjeld balanseføres til nominelt beløp på etableringstidspunktet.

Anleggsmidler vurderes til anskaffelseskost. Varige anleggsmidler som forringes i verdi avskrives lineært over forventet økonomisk levetid. Anleggsmidlene nedskrives til virkelig verdi ved verdifall som ikke forventes å være forbigående. Langsiktig gjeld i norske kroner med unntak av andre avsetninger balanseføres til nominelt beløp på etableringstidspunktet.

Varige driftsmidler


Varige driftsmidler balanseføres og avskrives lineært over driftsmidlenes forventede levetid dersom de har antatt levetid over 3 år og har en kostpris som overstiger kr 15.000. Vedlikehold av driftsmidler kostnadsføres løpende under driftskostnader. Påkostninger eller forbedringer tillegges driftsmidlets kostpris og avskrives i takt med driftsmidlet. Skillet mellom vedlikehold og påkostning/forbedring regnes i forhold til driftsmidlets stand ved kjøp av driftsmidlet.

Leide (leasede) driftsmidler balanseføres som driftsmidler hvis leiekontrakten anses som finansiell.

Fordringer

Kundefordringer og andre fordringer oppføres til pålydende etter fradrag for avsetning til forventet tap. Avsetning til tap gjøres på grunnlag av en individuell vurdering for de enkelte fordringene.

Stenseth og RS Entreprenør AS





Noter til regnskapet 2022

Varer

Varer er vurdert til det laveste av anskaffelseskost og netto salgsverdi.

Valuta

Pengeposter i utenlandsk valuta vurderes etter kursen ved regnskapsårets slutt.

Pensjonsforpliktelser

Obligatorisk tjenstepensjon kostnadsføres løpende over driften.

Garanti

Det er avsatt til forventede garantikostnader. Garantiavsetningen er i balansen oppført under annen kortsiktig gjeld.

Kontantstrømoppstilling

Kontantstrømoppstillingen er utarbeidet etter den indirekte metoden. Kontanter og kontantekvivalenter omfatter kontanter, bankinnskudd og andre kortsiktige, likvide plasseringer som umiddelbart og med uvesentlig kursrisiko kan konverteres til kjente kontantbeløp og med forfallsdato kortere enn tre måneder fra anskaffelsesdato.

Fellesregistrering MVA

Stenseth & RS Entreprenør AS, Stenseth & RS Anlegg AS og Stenseth & RS Holding AS er fellesregistrert for avregning og rapportering av merverdiavgift fra og med 2017. Skyldig/til gode MVA i underenhetene er bokført som gjeld/fordring på rapporteringsenhet som er Stenseth & RS Entreprenør AS



Noter til regnskapet 2022

Note 2 Varer

Selskapets varebeholdning er vurdert til innkjøpspris. Det er ikke foretatt nedskrivning for ukurans.

Note 3 Lønnskostnader, antall ansatte, godtgjørelser, lån til ansatte m.m.

Lønnskostnader	2022	2021
Lønninger	112 665 881	98 017 242
Arbeidsgiveravgift	18 208 333	15 883 820
Pensjonskostnader	10 803 820	8 467 531
Andre ytelser	4 690 774	3 416 944
Sum	146 368 807	125 785 537

Gjennomsnittlig antall årsverk	165	141,6
--------------------------------	-----	-------

OTP

Selskapet er pliktig til å ha tjenstepensjonsordning etter lov om obligatorisk tjenstepensjon. Selskapets pensjonsordninger tilfredsstiller kravene i denne lov.

Selskapet har bonusavtale som gjelder alle ansatte i virksomheten inkludert selskapets daglig leder og styreleder. Samlede bonusutbetalinger til ansatte utgjør kr 2 410 226.

Ytelse til ledende personer:	Lønn:	Annen godtgjørelse	Sum
Ronny Nygaard	1 187 000	268 800	1 455 800
Petter Kveil	1 436 000	174 420	1 610 420
Rolf Christian Glenne	1 618 219	168 198	1 786 417

Revisor

Kostnadsført honorar til revisor for 2022 utgjør kr 342 500,- ekskl.mva.



Noter til regnskapet 2022

Note 4 Varige driftsmidler

Varige driftsmidler er vurdert til historisk kostpris etter fradrag for avskrivninger. Avskrivningene er beregnet på grunnlag av kostpris og fordelt lineært over antatt økonomisk levetid.

	Plasthall/ spisebrakke	Maskiner og anlegg	Leasede driftsmidler	Driftsløsøre, inventar o.l.	Totalt
Anskaffelseskost 01.01	330 000	26 411 762	13 839 582	22 376 589	62 957 933
Tilgang		227 539		166 504	394 043
Tilgang fusjon				1 032 497	1 032 497
Avgang		-101 085	0		-101 085
Anskaffelseskost 31.12	330 000	26 538 216	13 839 582	23 575 590	64 283 388
Akk. av-/nedskrivninger	-329 375	-21 247 745	-8 373 387	-22 778 534	-52 729 041
Balanseført verdi 31.12	625	5 290 471	5 466 195	797 056	11 554 347
Årets avskrivninger	2 500	2 890 093	1 050 461	120 721	4 063 775
Avskrivningssats	10 %	15-25 %	10 %	15-25 %	
Avskrivningsplan	lineær	lineær	lineær	lineær	
Økonomisk levetid	10 år	4-5 år	10 år	4-5 år	
Endring i avskrivningsplan	Nei	Nei	Nei	Nei	

Note 5 Nærstående parter

Fordringer	2022	2021
Kortsiktige fordringer på nærstående:	18 850 342	6 246 088
Langsiktige fordringer på selskap i samme konsern:	23 000 000	0
Gjeld		
Kortsiktig konserngjeld	2 661 182	6 371 347

Transaksjoner med nærstående parter

Selskapet er nærstående part med SRS Eiendom AS som de leier kontorlokaler av. Transaksjoner mellom nærstående parter skjer kun på forretningsmessig grunnlag og Stenseth & RS Entreprenører AS betaler markedsløse for sine lokaler. Leie for 2022 utgjør kr 2 887 345.

Selskapet inngår i konsernet Stenseth & RS Holding AS og er nærstående part med selskapene i konsernet. Transaksjoner mellom konsernselskap skjer til markedsmessige betingelser.



Noter til regnskapet 2022

Note 6 Skatt

Årets skattekostnad	2022	2021
Resultatført skatt på ordinært resultat:		
Betalbar skatt	0	13 536 923
Endring i utsatt skatt	6 457 449	-6 855 462
Skattekostnad ordinært resultat	6 457 449	6 681 461
Skattepliktig inntekt:		
Resultat før skatt	29 322 714	30 560 808
Permanente forskjeller	29 328	-190 528
Endring i midlertidige forskjeller	-31 808 126	31 161 190
Avgitt konsernbidrag	0	-6 282 466
Skattepliktig inntekt	-2 456 084	55 249 004
Betalbar skatt i balansen:		
Betalbar skatt på årets resultat	0	13 536 923
Betalbar skatt på avgitt konsernbidrag	0	-1 382 143
Sum betalbar skatt i balansen	0	12 154 780
Beregning av effektiv skattesats		
Resultat før skatt	29 322 714	30 560 808
Beregnet skatt av resultat før skatt	6 450 997	6 723 378
Skatteeffekt av permanente forskjeller	6 452	-41 916
Sum	6 457 449	6 681 462
Effektiv skattesats	22,0 %	21,9 %

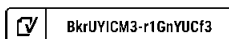
Skatteeffekten av midlertidige forskjeller og underskudd til fremføring som har gitt opphav til utsatt skatt og utsatte skattefordeler, spesifisert på typer av midlertidige forskjeller

	2022	2021	Endring
Varige driftsmidler	-2 652 814	-1 747 669	905 145
Tilvirkningskontrakter	54 229 273	22 820 039	-31 409 234
Fordringer	-801 626	-1 000 000	-198 374
Balanseførte leieavtaler	2 991 936	2 178 189	-813 747
Avsetninger mv	-762 000	-762 000	0
Sum	53 004 769	21 488 559	-31 516 210
Akkumulert fremførbart underskudd	-2 456 084	0	2 456 084
Grunnlag for utsatt skatt	50 548 685	21 488 559	-29 060 126
Utsatt skatt (22 %)	11 120 711	4 727 483	-6 393 228

Note 7 Egenkapital

	Aksjekapital	Overkurs	Annen inns egenkapital	Annen egenkapital	Sum egenkapital
Pr. 01.01.2022	300 000	0	0	70 368 640	70 668 640
Fusjon		100 000	7 656 925	-4 725 049	3 031 876
Årets resultat				22 865 265	22 865 265
Foreslått utbytte				-20 000 000	-20 000 000
Pr 31.12.2022	300 000	100 000	7 656 925	68 508 856	76 565 781

Stenseth og RS Entreprenør AS





Noter til regnskapet 2022

Note 8 Gjeld, pantstillelser og garantier m.v.

	2022	2021
Gjeld som forfaller til betaling senere enn fem år	0	0
Finansiell leasing:		
Gjeld som er sikret ved pant o.l.	2 474 258	4 338 466
Balanseført verdi av eiendeler som er stillet som sikkerhet for denne gjeld:		
Maskiner og anlegg (leasede)	5 466 194	6 516 655
Motorvogner, anleggsmaskiner, driftstilbehør samt kunde- og andre fordringer er pantsatt for gjeldsforpliktelse i selskapet.		
Balanseført verdi av eiendeler:		
Bygninger, tomter	625	3 125
Driftsløsøre	6 075 987	8 767 946
Kundefordringer	121 386 553	110 298 477
Sum	127 463 165	119 069 547
Ovennevnte eiendeler er også stillet som sikkerhet for ubenyttet kassekreditt	10 000 000	15 000 000

Note 9 Kundefordringer

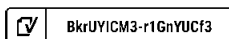
Kundefordringer oppføres til pålydende etter fradrag for avsetning til forventet tap. Avsetning til tap gjøres på grunnlag av en individuell vurdering av de enkelte fordringene. I tillegg gjøres det for øvrige kundefordringer en uspesifisert avsetning for å dekke antatt tap.

	2022	2021
Kundefordringer i balansen fremkommer slik:		
Kundefordringer til pålydende	102 683 046	90 527 033
Innestående på prosjekt	19 505 133	20 771 444
Opptjent, ikke fakturert inntekt	0	1 308 608
Avsetning til tap på fordringer 31.12.	-801 626	-1 000 000
Kundefordringer i balansen	121 386 553	111 607 085

Note 10 Anleggskontrakter pr 31.12.

	2022	2021
Inntektsført på igangværende prosjekter	271 152 288	146 717 665
Kostnader knyttet til opptjent inntekt/tapsavsetninger	216 923 015	123 897 626
Netto resultatført på igangværende prosjekter	54 229 273	22 820 039
Opptjent ikke fakturerte inntekter på igangværende anleggskontrakter	-13 208 038	1 308 608
Forskuddsfakturert produksjon inkludert i annen kortsiktig gjeld	0	0
Kundefordringer der betaling er utsatt på grunn av betingelser i kontraktene	19 505 133	20 771 444

Stenseth og RS Entreprenør AS





Noter til regnskapet 2022

Note 11 Bankinnskudd, kontanter o.l.

	2022	2021
I posten inngår bundne bankinnskudd med følgende beløp:	5 405 101	5 104 246
Skyldig skattetrekk pr. 31.12. utgjør <u>kr 5 395 480,-</u>		

Note 12 Aksjekapital

Aksjekapital	Antall	Pålydende	Balanseført
Ordinære aksjer	300	1 000	300 000

Aksjekapitalen i Stenseth og RS Entreprenør AS pr. 31.12 eies av følgende aksjonærer:

	Antall aksjer	Pålydende pr. aksje	Eierandel, i %
Stenseth & RS Holding AS	300	1 000	100

Selskapet har en aksjeklasse og alle aksjer har lik stemmerett.

Regnskapet til Stenseth & RS Entreprenør AS inngår i konsernregnskapet til AF Gruppen ASA med forretningsadresse i Oslo.

Note 13 Annen kortsiktig gjeld

I annen kortsiktig gjeld inngår avsetning til garantiansvar med kr 762 000,-.

Note 14 Hendelser etter balansedagen

Stenseth & Rs Entreprenør AS ble i 2023 fusjonert med Stenseth & Rs Anlegg AS, org.nr 919 384 069. Fusjonen ble registrert 2.1.2023.



Document history

COMPLETED BY ALL:
20.04.2023 14:25

SENT BY OWNER:
Geir Wold Aarseth - 20.04.2023 08:18

DOCUMENT ID:
r1GnYUCf3

ENVELOPE ID:
BkrUYICM3-r1GnYUCf3

DOCUMENT NAME:
Stenseth & RS Entreprenør AS - Årsregnskap 2022.pdf
13 pages

ALL ATTACHMENTS APPROVED:
Stenseth & RS Entreprenør AS - Årsregnskap 2022.pdf-pAdES-SJY0FU0Mh.pdf
Stenseth & RS Entreprenør AS - Årsregnskap 2022.pdf-pAdES-SJz19U0z2.pdf
Stenseth & RS Entreprenør AS - Årsregnskap 2022.pdf-pAdES-ByQ-5LAz2.pdf
Stenseth & RS Entreprenør AS - Årsregnskap 2022.pdf-pAdES-HJCKc8Azn.pdf
Stenseth & RS Entreprenør AS - Årsregnskap 2022.pdf-pAdES-SJlFgq8Af3.pdf

Activity log

RECIPIENT	ACTION*	TIMESTAMP (CET)	METHOD	DETAILS
Geir Flåta geir.flata@afgruppen.no	Signed Authenticated	20.04.2023 08:50 20.04.2023 08:47	eID Low	Norwegian BankID (DOB: 78/07/31) IP: 46.15.125.53
Christian Roth christian.roth@afgruppen.no	Signed Authenticated	20.04.2023 08:58 20.04.2023 08:55	eID Low	Norwegian BankID (DOB: 80/04/11) IP: 193.69.134.11
Petter Kveil petter@stenseth-rs.no	Signed Authenticated	20.04.2023 09:10 20.04.2023 09:04	eID Low	Norwegian BankID (DOB: 65/03/31) IP: 193.69.134.11
Ronny Nygaard ronny@stenseth-rs.no	Signed Authenticated	20.04.2023 14:25 20.04.2023 09:10	eID Low	Norwegian BankID (DOB: 65/09/26) IP: 213.236.208.134
Rolf Christian Glenne rolf@stenseth-rs.no	Signed Authenticated	20.04.2023 12:02 20.04.2023 11:55	eID Low	Norwegian BankID (DOB: 71/12/25) IP: 79.160.85.188

* Action describes both the signing and authentication performed by each recipient. Authentication refers to the ID method used to access the document.

Custom events

No custom events related to this document

Verified ensures that the document has been signed according to the method stated above. Copies of signed documents are securely stored by Verified.

To review the signature validity, please open this PDF using Adobe Reader.



GDPR compliant



eIDAS standard



PDF sealed