



ÅRSREGNSKAPET FOR REGNSKAPSÅRET 2024 - GENERELL INFORMASJON

Enheten

Organisasjonsnummer: 986 354 476
Organisasjonsform: Aksjeselskap
Foretaksnavn: EASTERN TRAVEL & TOURS AS
Forretningsadresse: Tollbugata 59
3044 DRAMMEN

Regnskapsår

Årsregnskapets periode: 01.01.2024 - 31.12.2024

Konsern

Morselskap i konsern: Nei

Regnskapsregler

Regler for små foretak benyttet: Ja
Benyttet ved utarbeidelsen av årsregnskapet til selskapet: Regnskapslovens alminnelige regler

Årsregnskapet fastsatt av kompetent organ

Bekreftet av representant for selskapet: Rezowan Hossain
Dato for fastsettelse av årsregnskapet: 05.08.2025

Grunnlag for avgivelse

År 2024: Årsregnskapet er elektronisk innlevert
År 2023: Tall er hentet fra elektronisk innlevert årsregnskap fra 2024

Det er ikke krav til at årsregnskapet m.v. som sendes til Regnskapsregisteret er undertegnet. Kontrollen på at dette er utført ligger hos revisor/enhetens øverste organ. Sikkerheten ivaretas ved at innsender har rolle/rettighet for innsending av årsregnskapet via Altinn, og ved at det bekreftes at årsregnskapet er fastsatt av kompetent organ.

Brønnøysundregistrene, 08.08.2025



Resultatregnskap

Beløp i: NOK	Note	2024	2023
RESULTATREGNSKAP			
Inntekter			
Salgsinntekt		69 012 324	61 622 809
Annen driftsinntekt		84	
Sum inntekter		69 012 408	61 622 809
Kostnader			
Varekostnad		61 353 413	55 820 090
Lønnskostnad	1	4 554 792	3 391 287
Avskrivning av driftsmidler og immaterielle eiendeler	2	31 730	24 210
Annen driftskostnad		1 318 443	1 106 466
Sum kostnader		67 258 378	60 342 053
Driftsresultat		1 754 030	1 280 756
Finansinntekter og finanskostnader			
Annen renteinntekt		351 280	63 581
Annen finansinntekt	3	70 286	39 124
Verdiøkning markedsbaserte omløpsmidler	3	150 655	172 921
Sum finansinntekter		572 222	275 626
Annen rentekostnad		3 583	1 068
Annen finanskostnad	3	1 880	8 035
Sum finanskostnader		5 462	9 103
Netto finans		566 759	266 523
Resultat før skattekostnad		2 320 789	1 547 279
Skattekostnad på resultat	4	467 050	320 778
Årsresultat		1 853 739	1 226 501
Årsresultat etter minoritetsinteresser		1 853 739	1 226 501
Totalresultat		1 853 739	1 226 501



Resultatregnskap

Beløp i: NOK	Note	2024	2023
Overføringer og disponeringer			
Ordinært utbytte	5		200 000
Avsatt til annen egenkapital	5	1 853 739	1 026 501
Sum overføringer og disponeringer		1 853 739	1 226 501



Balanse

Beløp i: NOK	Note	2024	2023
BALANSE - EIENDELER			
Anleggsmidler			
Immaterielle eiendeler			
Utsatt skattefordel	4		523
Sum immaterielle eiendeler			523
Varige driftsmidler			
Tomter, bygninger o.a. fast eiendom	2		
Maskiner og anlegg	2		
Skip og flytende installasjoner	2		
Driftsløsøre, inventar o.a. utstyr	2	126 040	51 623
Sum varige driftsmidler		126 040	51 623
Finansielle anleggsmidler			
Lån til foretak i samme konsern	6	750 000	300 000
Andre langsiktige fordringer	6	150 000	150 000
Sum finansielle anleggsmidler		900 000	450 000
Sum anleggsmidler		1 026 040	502 146
Omløpsmidler			
Varer			
Fordringer			
Kundefordringer		218 417	327 999
Andre kortsiktige fordringer		348 092	361 568
Sum fordringer		566 509	689 567
Investeringer			
Markedsbaserte aksjer	3	1 710 803	1 486 803
Markedsbaserte obligasjoner	3	4 011 777	
Andre markedsbaserte finansielle instrumenter	3		
Sum investeringer		5 722 581	1 486 803
Bankinnskudd, kontanter og lignende			
Bankinnskudd, kontanter o.l.		4 743 128	5 749 853



Balanse

Beløp i: NOK	Note	2024	2023
Sum bankinnskudd, kontanter og lignende		4 743 128	5 749 853
Sum omløpsmidler		11 032 217	7 926 223
SUM EIENDELER		12 058 257	8 428 369

BALANSE - EGENKAPITAL OG GJELD

Egenkapital

Innskutt egenkapital

Aksjekapital	5, 7	100 000	100 000
Beholdning av egne aksjer	7		
Overkurs	5	4 000	4 000
Sum innskutt egenkapital		104 000	104 000

Opptjent egenkapital

Annen egenkapital	5	5 429 453	3 575 714
Sum opptjent egenkapital		5 429 453	3 575 714

Sum egenkapital

5 533 453 **3 679 714**

Gjeld

Langsiktig gjeld

Utsatt skatt	4		
Annen langsiktig gjeld			

Sum langsiktig gjeld

0 **0**

Kortsiktig gjeld

Leverandørgjeld		2 627 723	1 490 650
Betalbar skatt	4	466 527	323 134
Skyldig offentlige avgifter		374 100	252 637
Utbytte			200 000
Annen kortsiktig gjeld		3 056 454	2 482 234
Sum kortsiktig gjeld		6 524 804	4 748 655

Sum gjeld

6 524 804 **4 748 655**



Balanse

Beløp i: NOK	Note	2024	2023
SUM EGENKAPITAL OG GJELD		12 058 257	8 428 369



Brønnøysundregistrene

ÅRSREGNSKAP FOR REGNSKAPSÅRET 2024 - GENERELL INFORMASJON

Journalnummer: 2025 743536

Enheten

Organisasjonsnummer: 986 354 476
Organisasjonsform: Aksjeselskap
Foretaksnavn: EASTERN TRAVEL & TOURS AS
Forretningsadresse: Tollbugata 59
3044 DRAMMEN

Regnskapsår

Årsregnskapets periode: 01.01.2024 - 31.12.2024

Konsern

Morselskap i konsern: Nei

Regnskapsregler

Regler for små foretak benyttet: Ja
Benyttet ved utarbeidelsen av
årsregnskapet til selskapet: Regnskapslovens alminnelige regler

Årsregnskapet fastsatt av kompetent organ

Bekreftet av representant for selskapet: Rezowan Hossain
Dato for fastsettelse av årsregnskapet: 05.08.2025

Revisjon

Årsregnskapet er utarbeidet av ekstern
autorisert regnskapsfører: Ja
Ekstern autorisert regnskapsfører har i
løpet av regnskapsåret bistått ved den
løpende regnskapsføringen eller utført
andre tjenester for selskapet enn å
utarbeide årsregnskapet: Ja

Grunnlag for avgivelse

År 2024: Årsregnskap er elektronisk innlevert.
År 2023: Tall er hentet fra elektronisk innlevert årsregnskap fra 2024.

Det er ikke krav til at årsregnskapet m.v. som sendes til Regnskapsregisteret er undertegnet. Kontrollen på at dette er utført ligger hos revisor/enhetens øverste organ. Sikkerheten ivaretas ved at innsender har rolle/rettighet for innsending av årsregnskapet via Altinn, og ved at det bekreftes at årsregnskapet er fastsatt av kompetent organ.

Brønnøysundregistrene, 07.08.2025



Organisasjonsnr: 986 354 476
EASTERN TRAVEL & TOURS AS

RESULTATREGNSKAP

Beløp i: NOK	Note	2024	2023
RESULTATREGNSKAP			
Inntekter			
Salgsinntekt		69 012 324	61 622 809
Annen driftsinntekt		84	
Sum inntekter		69 012 408	61 622 809
Kostnader			
Varekostnad		61 353 413	55 820 090
Lønnskostnad	1	4 554 792	3 391 287
Avskrivning av driftsmidler og immaterielle eiendeler	2	31 730	24 210
Annen driftskostnad		1 318 443	1 106 466
Sum kostnader		67 258 378	60 342 053
Driftsresultat		1 754 030	1 280 756
Finansinntekter og finanskostnader			
Annen renteinntekt		351 280	63 581
Annen finansinntekt	3	70 286	39 124
Verdiøkning markedsbaserte omløpsmidler	3	150 655	172 921
Sum finansinntekter		572 222	275 626
Annen rentekostnad		3 583	1 068
Annen finanskostnad	3	1 880	8 035
Sum finanskostnader		5 462	9 103
Netto finans		566 759	266 523
Resultat før skattekostnad		2 320 789	1 547 279
Skattekostnad på resultat	4	467 050	320 778
Årsresultat		1 853 739	1 226 501
Årsresultat etter minoritetsinteresser		1 853 739	1 226 501
Totalresultat		1 853 739	1 226 501
Overføringer og disponeringer			
Ordinært utbytte	5		200 000
Avsatt til annen egenkapital	5	1 853 739	1 026 501
Sum overføringer og disponeringer		1 853 739	1 226 501



Organisasjonsnr: 986 354 476
EASTERN TRAVEL & TOURS AS

BALANSE

Beløp i: NOK	Note	2024	2023
BALANSE - EIENDELER			
Anleggsmidler			
Immaterielle eiendeler			
Utsatt skattefordel	4		523
Sum immaterielle eiendeler			523
Varige driftsmidler			
Tomter, bygninger o.a. fast eiendom	2		
Maskiner og anlegg	2		
Skip og flytende installasjoner	2		
Driftsløsøre, inventar o. a. utstyr	2	126 040	51 623
Sum varige driftsmidler		126 040	51 623
Finansielle anleggsmidler			
Lån til foretak i samme konsern	6	750 000	300 000
Andre langsiktige fordringer	6	150 000	150 000
Sum finansielle anleggsmidler		900 000	450 000
Sum anleggsmidler		1 026 040	502 146
Omløpsmidler			
Varer			
Fordringer			
Kundefordringer		218 417	327 999
Andre kortsiktige fordringer		348 092	361 568
Sum fordringer		566 509	689 567
Investeringer			
Markedsbaserte aksjer	3	1 710 803	1 486 803
Markedsbaserte obligasjoner	3	4 011 777	
Andre markedsbaserte finansielle instrumenter	3		
Sum investeringer		5 722 581	1 486 803
Bankinnskudd, kontanter og lignende			
Bankinnskudd, kontanter o. l.		4 743 128	5 749 853
Sum bankinnskudd, kontanter og lignende		4 743 128	5 749 853



Sum omløpsmidler		11 032 217	7 926 223
SUM EIENDELER		12 058 257	8 428 369
BALANSE - EGENKAPITAL OG GJELD			
Egenkapital			
Innskutt egenkapital			
Aksjekapital	5, 7	100 000	100 000
Beholdning av egne aksjer	7		
Overkurs	5	4 000	4 000
Sum innskutt egenkapital		104 000	104 000
Opptjent egenkapital			
Annen egenkapital	5	5 429 453	3 575 714
Sum opptjent egenkapital		5 429 453	3 575 714
Sum egenkapital		5 533 453	3 679 714
Gjeld			
Langsiktig gjeld			
Utsatt skatt	4		
Annen langsiktig gjeld			
Sum langsiktig gjeld		0	0
Kortsiktig gjeld			
Leverandørgjeld		2 627 723	1 490 650
Betalbar skatt	4	466 527	323 134
Skyldig offentlige avgifter		374 100	252 637
Utbytte			200 000
Annen kortsiktig gjeld		3 056 454	2 482 234
Sum kortsiktig gjeld		6 524 804	4 748 655
Sum gjeld		6 524 804	4 748 655
SUM EGENKAPITAL OG GJELD		12 058 257	8 428 369



Organisasjonsnr: 986 354 476
EASTERN TRAVEL & TOURS AS

NOTEOPPLYSNINGER - SELSKAP - alle poster oppgitt i hele tall

Note

1

Antall årsverk i regnskapsåret
4.00

Sum Beløp

Balanseført verdi 31.12. Varige driftsmidler Immaterielle eiend.

Konsernregnskap

Morselskapet sitt navn

Forretningskontor for morselskapet

Begrunnelse for at datterselskap er utelatt fra konsolideringen

Samlet beløp - tilknyttet selskap Årets Fjorårets

Samlet beløp - foretak i samme konsern Årets Fjorårets

Samlet beløp - foretak i samme konsern Årets Fjorårets

Samlet beløp - felles kontrollert virksomhet Årets Fjorårets

Pantstillelse Beløp

Beholdning av egne aksjer Antall Pålydende Andel av aksjek.



Christian L. Wi
Statsautorisert revisor



Henrik Landsverk
Statsautorisert revisor

Medlem av
Den norske Revisorforening

Autorisert
Regnskapsførerselskap

Org. Nummer
818 091 702 mva

Til generalforsamlingen i Eastern Travel & Tours AS

Uavhengig revisors beretning

Konklusjon

Vi har revidert årsregnskapet for Eastern Travel & Tours AS som viser et overskudd på NOK 1 853 739. Årsregnskapet består av balanse per 31. desember 2024, resultatregnskap for regnskapsåret avsluttet per denne datoen og noter til årsregnskapet, herunder et sammendrag av viktige regnskapsprinsipper. Etter vår mening

- oppfyller årsregnskapet gjeldende lovkrav, og
- gir årsregnskapet et rettviseende bilde av selskapets finansielle stilling per 31. desember 2024, og av dets resultater for regnskapsåret avsluttet per denne datoen i samsvar med regnskapslovens regler og god regnskapsskikk i Norge.

Grunnlag for konklusjonen

Vi har gjennomført revisjonen i samsvar med International Standards on Auditing (ISA-ene). Våre oppgaver og plikter i henhold til disse standardene er beskrevet nedenfor under *Revisors oppgaver og plikter ved revisjonen av årsregnskapet*. Vi er uavhengige av selskapet i samsvar med kravene i relevante lover og forskrifter i Norge og International Code of Ethics for Professional Accountants (inkludert internasjonale uavhengighetsstandarder) utstedt av International Ethics Standards Board for Accountants (IESBA-reglene), og vi har overholdt våre øvrige etiske forpliktelser i samsvar med disse kravene. Innhentet revisjonsbevis er etter vår vurdering tilstrekkelig og hensiktsmessig som grunnlag for vår konklusjon.

Andre forhold

Selskapets årsregnskap er avlagt etter utløpet av lovens frist for avleggelse av årsregnskap.

Styrets og daglig leders ansvar for årsregnskapet

Styret og daglig leder (ledelsen) er ansvarlige for å utarbeide årsregnskapet og for at det gir et rettviseende bilde i samsvar med regnskapslovens regler og god regnskapsskikk i Norge. Ledelsen er også ansvarlig for slik internkontroll som den finner nødvendig for å kunne utarbeide et regnskap som ikke inneholder vesentlig feilinformasjon, verken som følge av misligheter eller utilsiktede feil. Ved utarbeidelsen av årsregnskapet må ledelsen ta standpunkt til selskapets evne til fortsatt drift og opplyse om forhold av betydning for fortsatt drift. Forutsetningen om fortsatt drift skal legges til grunn for årsregnskapet så lenge det ikke er sannsynlig at virksomheten vil bli avviklet.

Kontor: Næringscenteret
Gamleveien 1, 3174 Revetal

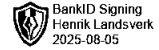
post@re-revisjon.no
www.re-revisjon.no

Telefon 33 06 49 10
Mobil 98 01 15 33

Revisornummer
818 091 702



Re Revisjon AS



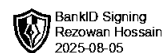
Revisors oppgaver og plikter ved revisjonen av årsregnskapet

Vårt mål er å oppnå betryggende sikkerhet for at årsregnskapet som helhet ikke inneholder vesentlig feilinformasjon, verken som følge av misligheter eller utilsiktede feil, og å avgi en revisjonsberetning som inneholder vår konklusjon. Betryggende sikkerhet er en høy grad av sikkerhet, men ingen garanti for at en revisjon utført i samsvar med ISA-ene, alltid vil avdekke vesentlig feilinformasjon. Feilinformasjon kan oppstå som følge av misligheter eller utilsiktede feil. Feilinformasjon er å anse som vesentlig dersom den enkeltvis eller samlet med rimelighet kan forventes å påvirke de økonomiske beslutningene som brukerne foretar på grunnlag av årsregnskapet.

For videre beskrivelse av revisors oppgaver og plikter vises det til:
<https://revisorforeningen.no/revisjonsberetninger>

Revetal, 5. august 2025
Re Revisjon AS

Henrik Landsverk
Statsautorisert revisor
(elektronisk signert)

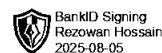


Årsregnskap 2024

Eastern Travel & Tours AS

Resultatregnskap
Balanse
Noter til regnskapet
Revisjonsberetning

Org.nr.: 986 354 476



RESULTATREGNSKAP

EASTERN TRAVEL & TOURS AS

DRIFTSINNEKTER OG DRIFTSKOSTNADER	Note	2024	2023
Salgsinntekt		69 012 324	61 622 809
Annen driftsinntekt		84	0
Sum driftsinntekter		69 012 408	61 622 809
Varekostnad		61 353 413	55 820 090
Lønnskostnad	1	4 554 792	3 391 287
Avskrivning av driftsmidler og immaterielle eiendeler	2	31 730	24 210
Annen driftskostnad		1 318 443	1 106 466
Sum driftskostnader		67 258 378	60 342 053
Driftsresultat		1 754 030	1 280 756
FINANSINNEKTER OG FINANSKOSTNADER			
Annen renteinntekt		351 280	63 581
Annen finansinntekt	3	70 286	39 124
Verdøkning markedsbaserte omløpsmidler	3	150 655	172 921
Annen rentekostnad		3 583	1 068
Annen finanskostnad	3	1 880	8 035
Resultat av finansposter		566 759	266 523
Resultat før skattekostnad		2 320 789	1 547 279
Skattekostnad på resultat	4	467 050	320 778
Resultat		1 853 739	1 226 501
Årsresultat		1 853 739	1 226 501
OVERFØRINGER			
Avsatt til utbytte	5	0	200 000
Avsatt til annen egenkapital	5	1 853 739	1 026 501
Sum overføringer		1 853 739	1 226 501



BALANSE

EASTERN TRAVEL & TOURS AS

EIENDELER	Note	2024	2023
ANLEGGSMIDLER			
IMMATERIELLE EIENDELER			
Utsatt skattefordel	4	0	523
Sum immaterielle eiendeler		0	523
VARIGE DRIFTSMIDLER			
Driftsløsøre, inventar o.a. utstyr	2	126 040	51 623
Sum varige driftsmidler		126 040	51 623
FINANSIELLE ANLEGGSMIDLER			
Lån til foretak i samme konsern	6	750 000	300 000
Andre langsiktige fordringer	6	150 000	150 000
Sum finansielle anleggsmidler		900 000	450 000
Sum anleggsmidler		1 026 040	502 146
OMLØPSMIDLER			
FORDRINGER			
Kundefordringer		218 417	327 999
Andre kortsiktige fordringer		348 092	361 568
Sum fordringer		566 509	689 567
INVESTERINGER			
Markedsbaserte aksjer	3	1 710 803	1 486 803
Markedsbaserte obligasjoner	3	4 011 777	0
Sum investeringer		5 722 581	1 486 803
Bankinnskudd, kontanter o.l.		4 743 128	5 749 853
Sum omløpsmidler		11 032 217	7 926 223
Sum eiendeler		12 058 257	8 428 369



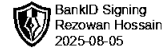
BALANSE

EASTERN TRAVEL & TOURS AS

EGENKAPITAL OG GJELD	Note	2024	2023
EGENKAPITAL			
INNSKUTT EGENKAPITAL			
Aksjekapital	5, 7	100 000	100 000
Overkurs	5	4 000	4 000
Sum innskutt egenkapital		104 000	104 000
OPPTJENT EGENKAPITAL			
Annen egenkapital	5	5 429 453	3 575 714
Sum opptjent egenkapital		5 429 453	3 575 714
Sum egenkapital		5 533 453	3 679 714
GJELD			
KORTSIKTIG GJELD			
Leverandørgjeld		2 627 723	1 490 650
Betalbar skatt	4	466 527	323 134
Skyldig offentlige avgifter		374 100	252 637
Utbytte		0	200 000
Annen kortsiktig gjeld		3 056 454	2 482 234
Sum kortsiktig gjeld		6 524 804	4 748 655
Sum gjeld		6 524 804	4 748 655
Sum egenkapital og gjeld		12 058 257	8 428 369

Drammen, 05.08.2025
Styret i Eastern Travel & Tours AS

Rezowan Hossain
styreleder/daglig leder



Regnskapsprinsipper

Årsregnskapet er satt opp i samsvar med regnskapsloven og NRS 8 - God regnskapsskikk for små foretak.

DRIFTSINNTEKTER

Inntektsføring ved salg av varer skjer på leveringstidspunktet. Tjenester inntektsføres etter hvert som de leveres.

SKATT

Skattekostnaden i resultatregnskapet omfatter både periodens betalbare skatt og endring i utsatt skatt. Utsatt skatt er beregnet med 22 % på grunnlag av de midlertidige forskjeller som eksisterer mellom regnskapsmessige og skattemessige verdier, samt ligningsmessig underskudd til fremføring ved utgangen av regnskapsåret. Skatteøkende og skattereduserende midlertidige forskjeller som reverserer eller kan reverseres i samme periode er utlignet og nettoført.

KLASSIFISERING OG VURDERING AV ANLEGGSMIDLER

Anleggsmidler omfatter eiendeler bestemt til varig eie og bruk. Anleggsmidler er vurdert til anskaffelseskost. Varige driftsmidler balanseføres og avskrives over driftsmidlets økonomiske levetid. Avskrivningsperioden for fast eiendom anskaffet etter 2009 er dekomponert i en del som gjelder råbygget og en del som gjelder faste tekniske installasjoner. Varige driftsmidler nedskrives til gjenvinnbart beløp ved verdifall som forventes ikke å være forbigående. Gjenvinnbart beløp er det høyeste av netto salgsverdi og verdi i bruk. Verdi i bruk er nåverdi av fremtidige kontantstrømmer knyttet til eiendelen. Nedskrivningen reverseres når grunnlaget for nedskrivningen ikke lenger er til stede.

KLASSIFISERING OG VURDERING AV OMLØPSMIDLER

Omløpsmidler og kortsiktig gjeld omfatter normalt poster som forfaller til betaling innen ett år etter balansedagen, samt poster som knytter seg til varekretsløpet. Omløpsmidler vurderes til laveste verdi av anskaffelseskost og virkelig verdi.

FOND

Fond er oppført til det laveste av historisk kost og virkelig verdi.

FORDRINGER

Kundefordringer og andre fordringer oppføres til pålydende etter fradrag for avsetning til forventet tap. Avsetning til tap gjøres på grunnlag av en individuell vurdering av de enkelte fordringene.

KONSERN

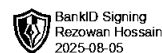
Inngår i konsernet REIM AS med forretningsadresse Glimmerveien 2, 3070 Sande i Vestfold.

Note 1 Lønnskostnader og ytelser, godtgjørelser til daglig leder, styret og revisor

LØNSKOSTNADER

	2024	2023
Lønninger	3 857 540	2 990 154
Arbeidsgiveravgift	513 493	304 034
Pensjonskostnader	31 676	23 897
Andre ytelser	152 082	73 202
Sum	4 554 792	3 391 287

Selskapet har i 2024 sysselsatt 4 årsverk.



BankID Signing
Rezowan Hossain
2025-08-05

Note 2 Anleggsmidler

	Driftsløsøre, inventar ol.	Sum
Anskaffelseskost pr. 01.01.24	77 500	77 500
+ Tilgang kjøpte driftsmidler	106 147	106 147
= Anskaffelseskost 31.12.24	183 647	183 647
Akkumulerte avskrivninger 31.12.24	57 607	57 607
= Bokført verdi 31.12.24	126 040	126 040
Årets ordinære avskrivninger	31 730	31 730
Økonomisk levetid	3 år	

Note 3 Markedsbaserte verdipapirer

	Anskaffelses kost	Balanseført verdi	Markeds verdi	Periodens resultatførte verdiendringer
OMLØPSMIDLER				
Kron AS	500 000	698 372	698 372	32 201
Nordea AS	4 800 532	5 024 208	5 024 208	118 454
Sum	5 300 532	5 722 580	5 722 580	150 655
Sum verdipapirer	5 300 532	5 722 580	5 722 580	150 655

Mer om finansielle instrumenter

Omløpsaksjer er vurdert til virkelig verdi i regnskapet pr 31.12.2024. Verdijustering inngår i annen finansinntekt. Selskapet har realisert gevinst innenfor fritaksmetoden med kr 69 488 som inngår i posten annen finansinntekt. Selskapet har realisert gevinst utenfor frittaksmetoden med kr 676 som inngår i posten annen finansinntekt.



Note 4 Skatt

Årets skattekostnad	2024	2023
Resultatført skatt på ordinært resultat:		
Betalbar skatt	466 527	323 134
Endring i utsatt skattefordel	523	-2 356
Skattekostnad ordinært resultat	467 050	320 778
Skattepliktig inntekt:		
Resultat før skatt	2 320 789	1 547 279
Permanente forskjeller	-199 911	-89 198
Endring i midlertidige forskjeller	-299	10 710
Skattepliktig inntekt	2 120 579	1 468 791
Betalbar skatt i balansen:		
Betalbar skatt på årets resultat	466 527	323 134
Sum betalbar skatt i balansen	466 527	323 134

Skatteeffekten av midlertidige forskjeller som har gitt opphav til utsatt skatt og utsatte skattefordeler, spesifisert på typer av midlertidige forskjeller

	2024	2023	Endring
Varige driftsmidler	-2 078	-2 377	-299
Sum	-2 078	-2 377	-299
Inngår ikke i beregningen av utsatt skatt	2 078	0	-2 078
Grunnlag for utsatt skattefordel	0	-2 377	-2 377
Utsatt skattefordel (22 %)	0	-523	-523

I henhold til God regnskapsskikk for små foretak balanseføres ikke utsatt skattefordel.

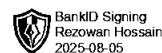
Note 5 Egenkapital

	Aksjekapital	Overkurs	Annen egenkapital	Sum egenkapital
Pr. 31.12.2023	100 000	4 000	3 575 714	3 679 714
Årets resultat			1 853 739	1 853 739
Pr 31.12.2024	100 000	4 000	5 429 453	5 533 453

Note 6 Fordringer med forfall senere enn ett år

	2024	2023
Lån til foretak i samme konsern	750 000	300 000
Andre fordringer (anleggsmidler)	150 000	150 000
Sum langsiktige fordringer	900 000	450 000

Mellomværende er ikke renteberegnet i 2024.



Note 7 Aksjonærer

AKSJEKAPITALEN I EASTERN TRAVEL & TOURS AS PR. 31.12 BESTÅR AV:

	Antall	Pålydende	Bokført
Ordinære aksjer	100	1 000,0	100 000
Sum	100		100 000

EIERSTRUKTUR

De største aksjonærene i % pr. 31.12 var:

	Ordinære	Eierandel	Stemmeandel
REIM AS	100	100,0	100,0