



## ÅRSREGNSKAPET FOR REGNSKAPSÅRET 2023 - GENERELL INFORMASJON

### Enheten

Organisasjonsnummer: 916 317 948  
Organisasjonsform: Aksjeselskap  
Foretaksnavn: WEST SUPPLY I AS  
Forretningsadresse: Smedasundet 97  
5525 HAUGESUND

### Regnskapsår

Årsregnskapets periode: 01.01.2023 - 31.12.2023

### Konsern

Morselskap i konsern: Nei

### Regnskapsregler

Regler for små foretak benyttet: Nei  
Benyttet ved utarbeidelsen av årsregnskapet til selskapet: Regnskapslovens alminnelige regler

### Årsregnskapet fastsatt av kompetent organ

Bekreftet av representant for selskapet: Johannes Østensjø  
Dato for fastsettelse av årsregnskapet: 11.04.2024

### Grunnlag for avgivelse

År 2023: Årsregnskapet er elektronisk innlevert  
År 2022: Tall er hentet fra elektronisk innlevert årsregnskap fra 2023

*Det er ikke krav til at årsregnskapet m.v. som sendes til Regnskapsregisteret er undertegnet. Kontrollen på at dette er utført ligger hos revisor/enhetens øverste organ. Sikkerheten ivaretas ved at innsender har rolle/rettighet for innsending av årsregnskapet via Altinn, og ved at det bekreftes at årsregnskapet er fastsatt av kompetent organ.*

Brønnøysundregistrene, 25.06.2024



### Resultatregnskap

Beløp i: NOK	Note	2023	2022
<b>RESULTATREGNSKAP</b>			
<b>Inntekter</b>			
Driftsinntekter skip	1	85 105 237	63 796 332
Gevinst v/salg skip	2		9 646 211
<b>Sum inntekter</b>		<b>85 105 237</b>	<b>73 442 543</b>
<b>Kostnader</b>			
Mannskapskostnader v/disponent	3	27 409 298	34 111 248
Ordinære avskrivninger	4	10 801 574	13 472 998
Nedskrivning av varige driftsmidler og immaterielle eiendeler	4		
Andre driftsutgifter skip		10 478 974	16 922 988
Administrasjon og kontorhold	2, 3	4 340 911	6 260 089
<b>Sum kostnader</b>		<b>53 030 758</b>	<b>70 767 323</b>
<b>Driftsresultat</b>		<b>79 291 443</b>	<b>25 083 527</b>
<b>Finansinntekter og finanskostnader</b>			
Annen renteinntekt	2	2 042 125	4 457 204
Netto kursdifferanser		-67 821	865 899
<b>Sum finansinntekter</b>		<b>1 974 305</b>	<b>5 323 102</b>
Annen rentekostnad	2	10 269 846	6 258 254
<b>Sum finanskostnader</b>		<b>10 269 846</b>	<b>6 258 254</b>
<b>Netto finans</b>	5	<b>-8 295 541</b>	<b>-935 152</b>
<b>Ordinært resultat før skattekostnad</b>		<b>23 778 938</b>	<b>1 740 068</b>
Skattekostnad	6		
<b>Ordinært resultat etter skattekostnad</b>		<b>23 778 938</b>	<b>1 740 068</b>
<b>Årsresultat</b>		<b>23 778 938</b>	<b>1 740 068</b>
<b>Årsresultat etter minoritetsinteresser</b>		<b>23 778 938</b>	<b>1 740 068</b>
<b>Totalresultat</b>		<b>23 778 938</b>	<b>1 740 068</b>



## Resultatregnskap

<b>Beløp i: NOK</b>	<b>Note</b>	<b>2023</b>	<b>2022</b>
<b>Overføringer og disponeringer</b>			
Udekket tap		23 778 938	1 740 068
<b>Sum overføringer og disponeringer</b>		<b>23 778 938</b>	<b>1 740 068</b>



## Balanse

Beløp i: NOK	Note	2023	2022
<b>BALANSE - EIENDELER</b>			
<b>Anleggsmidler</b>			
<b>Immaterielle eiendeler</b>			
<b>Varige driftsmidler</b>			
Skip	7	198 626 290	190 818 978
<b>Sum varige driftsmidler</b>	4	<b>198 626 290</b>	<b>190 818 978</b>
<b>Finansielle anleggsmidler</b>			
Investering i aksjer	8	2 445 000	2 445 000
<b>Sum finansielle anleggsmidler</b>		<b>2 445 000</b>	<b>2 445 000</b>
<b>Sum anleggsmidler</b>		<b>201 071 290</b>	<b>193 263 978</b>
<b>Omløpsmidler</b>			
<b>Varer</b>			
<b>Fordringer</b>			
Kundefordringer	7, 9	8 628 114	14 170 738
Fordring konsernselskap	7, 9	19 612	23 736 298
Kortsiktige fordringer	7	4 631 498	3 253 700
<b>Sum fordringer</b>		<b>13 279 224</b>	<b>41 160 736</b>
<b>Bankinnskudd, kontanter og lignende</b>			
Bankinnskudd	7	32 325 314	6 465 570
<b>Sum bankinnskudd, kontanter og lignende</b>		<b>32 325 314</b>	<b>6 465 570</b>
<b>Sum omløpsmidler</b>		<b>45 604 538</b>	<b>47 626 306</b>
<b>SUM EIENDELER</b>		<b>246 675 828</b>	<b>240 890 284</b>

## BALANSE - EGENKAPITAL OG GJELD

### Egenkapital

#### Innskutt egenkapital



## Balanse

<b>Beløp i: NOK</b>	<b>Note</b>	<b>2023</b>	<b>2022</b>
Aksjekapital	10	44 903 272	44 903 272
Overkurs		342 501 380	342 501 380
<b>Sum innskutt egenkapital</b>		<b>387 404 652</b>	<b>387 404 652</b>
<b>Opptjent egenkapital</b>			
Udekket tap		285 780 746	309 559 684
<b>Sum opptjent egenkapital</b>		<b>-285 780 746</b>	<b>-309 559 684</b>
<b>Sum egenkapital</b>	11	<b>101 623 906</b>	<b>77 844 968</b>
<b>Gjeld</b>			
<b>Langsiktig gjeld</b>			
<b>Annen langsiktig gjeld</b>			
Gjeld til konsernselskap	7	135 067 330	155 815 227
<b>Sum annen langsiktig gjeld</b>		<b>135 067 330</b>	<b>155 815 227</b>
<b>Sum langsiktig gjeld</b>		<b>135 067 330</b>	<b>155 815 227</b>
<b>Kortsiktig gjeld</b>			
Leverandørgjeld	9	7 611 593	5 095 709
Betalbar skatt	6	3 285	4 707
Kortsiktig konserngjeld	9		
Annen kortsiktig gjeld		2 369 714	2 129 672
<b>Sum kortsiktig gjeld</b>		<b>9 984 591</b>	<b>7 230 088</b>
<b>Sum gjeld</b>		<b>145 051 922</b>	<b>163 045 315</b>
<b>SUM EGENKAPITAL OG GJELD</b>		<b>246 675 828</b>	<b>240 890 284</b>



## Årsregnskap 2023 West Supply I AS

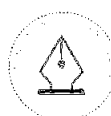
Årsregnskap  
- Resultatregnskap  
- Balanse  
- Noter

Kontantstrømoppstilling

Årsberetning

Revisors beretning

Org.nr.: 916 317 948



This file is sealed with a digital signature.  
The seal is a guarantee for the authenticity  
of the document.

Document ID:  
8340749E2CBD4EF08AFDE0B79750BDD0



## WEST SUPPLY I AS

### ÅRSBERETNING 2023

#### Virksomhetens art og lokalisering

West Supply I AS («Selskapet») eier forsyningsskipet Edda Ferd samt en 3% andel i det skipseiende offshore service selskapet West Supply VIII AS.

Selskapet har sitt forretningskontor i Haugesund og har en managementavtale med Østensjø Rederi AS.

#### Fremtidig utvikling og markedsforhold

Etter en lengre og krevende periode med ubalanse i forholdet mellom tilbud og etterspørsel i markedet for offshore service fartøyer, så man i 2022 en tendens til forbedring på tvers av alle offshore service segmenter. Riktignok med noen individuelle variasjoner mellom segmentene avhengig av i hvilken del av den olje og gassrelaterte verdikjeden man primært var beskjeftiget, men likevel en generell endring i makedsentiment og mer i favør av skipseiere og tilbydere av tonnasje. Denne trenden fortsatte inn i 2023, hvor tidligere års reduserte etterspørsel og lavere betalingsvillighet for fartøyer som betjener olje og gassnæringen i økende grad gjennom året ble reversert som en konsekvens av en stabilt høy oljepris, fokus på energisikkerhet og ikke minst en kraftig endring i balansen mellom tilbud og etterspørsel etter tonnasje som en konsekvens av flere år med utfasing av eldre tonnasje kombinert med begrenset nybyggingsaktivitet.

Edda Ferd har hatt fast beskjeftigelse og høy utnyttelsesgrad gjennom store deler av året, og med en snittrate som har sikret et løft i inntjening sammenliknet med tidligere år. Fartøyet har i løpet av året også vært gjennom dokking og 10-års klassing og fremstår som attraktivt i markedet hensyntatt spesifikasjon og kapasitet.

Ved inngangen til 2024 opplever Selskapet sterk men fremdeles økende etterspørsel etter kvalitetstonnasje innen segmentet for forsyningsskip basert på en markedsbalanse som har bedret seg kraftig over relativt kort tid. Mye tyder på at markedet generelt vil forbedres ytterligere gjennom 2024 og videre også med positive forventninger på kort til mellomlang sikt.

Teknologiendringer, regulatoriske krav og transformasjon til nullutslippsoperasjoner vil mest sannsynlig føre til økte kapitalutgifter og behov for oppgraderinger av eksisterende fartøy for å sikre etterlevelse av fremtidens regelverk. Per i dag er det imidlertid vanskelig å vurdere og tidfeste når, hvilken teknologi og hvilken kostnad som må påregnes og potensielt vil påvirke fartøyets levetid. Avskrivningsplanen for fartøyet holdes dermed på 30 års lineær avskrivning, i tråd med prinsippene som er anvendt for fartøyet historisk sett.

#### Fortsatt drift

I samsvar med regnskapslovens § 3-3 er regnskapet avlagt under forutsetningen om fortsatt drift. Styret bekrefter at denne forutsetningen er til stede.

#### Redegjørelse for årsregnskapet

Årets resultat viser et overskudd på kr 23 778 938. Til sammenligning hadde selskapet i 2022 et overskudd på kr 1 740 068.

Selskapet har pr 31.12.2023 en egenkapitalandel på 41,2% mot 32,3% i 2022.

Samlet kontantstrøm fra driften i selskapet er på kr 65 216 526 sammenlignet med kr 1 693 053 i 2022. Driftsresultatet utgjør i 2023 kr 32 074 479, sammenlignet med kr 2 675 220 i 2022. Forskjellen mellom



This file is sealed with a digital signature.  
The seal is a guarantee for the authenticity  
of the document.

Document ID:  
8340749E2C8BD4EF08AFDE0B79750BDD0



kontantstrøm og driftsresultat i 2023 er i hovedsak avskrivninger og endring i arbeidskapital. Selskapets likviditetsbeholdning er kr 32 325 314 pr 31.12.2023 sammenlignet med kr 6 465 570 i 2022.

Selskapets omløpsmidler er kr 45 604 538 pr 31.12.2023, og selskapet kan betjene kortsiktig gjeld i sin helhet ved hjelp av disse. Pr 31.12.2022 var omløpsmidlene på kr 47 626 306.

## **Finansiell risiko**

### Kreditrisiko:

Kreditrisikoen for Selskapet har tidligere vært økende, men anses nå som stabilisert og bedret som en konsekvens av at Selskapets kunder opererer i et marked i bedring. Risikoen for at kontraktspartner ikke har økonomisk evne til å oppfylle sine forpliktelser anses for å være moderat.

### Markedsrisiko:

Selskapet har i 2023 primært hatt sine inntekter i britiske pund og norske kroner. Driftskostnadene er hovedsakelig i norske kroner, mens gjelden er i norske kroner. Selskapet er således noe eksponert for valutakursendringer, men har mulighet til å avhjelpe deler av denne risikoen gjennom sikringsinstrumenter.

Selskapets langsiktige finansiering har flytende rente og har derfor risiko knyttet til renteendringer.

### Likviditetsrisiko:

Selskapets likviditet har stabilisert seg gjennom året og likviditetsrisikoen anses akseptabel. Et marked i bedring og dertilhørende økt inntjening, forventes å redusere likviditetsrisikoen ytterligere over tid.

## **Arbeidsmiljø og likestilling**

Selskapet har ingen egne ansatte. Styrets sammensetning består av en kvinne og tre menn.

## **Bærekraft**

Selskapets bærekraftsmål blir fulgt opp i Østensjø Rederi AS sin Sustainability Action Plan. Planen baserer seg på FNs bærekraftsmål og det er valgt å vektlegge spesielt seks av bærekraftsmålene hvor konkrete mål og initiativer er identifisert.

Styringsgruppen bestående av representanter fra hver avdeling i Østensjø Rederi AS har hatt sine faste møter gjennom 2023, og har som ansvar å vedlikeholde, utvikle og følge opp Sustainability Action Plan.

I løpet av 2023 har Sustainability Action Plan blitt oppdatert med følgende nye initiativ for å oppnå bærekraftsmålene:

- Resirkulering av e-avfall for kontor
- Bunkring av biofuel
- To nye leveranser av skip tilrettelagt for LOHC teknologi
- Initiativ for å redusere Co2 ved foretningsreise

I tillegg er et nytt bærekraftsmål inkludert i planen. FNs mål nr. 9: Oppgradere infrastruktur og tilpasse industrier for å gjøre dem mer bærekraftige, med økt effektivitet i ressursbruk og større adopsjon av rene og miljøvennlige teknologier og industriprosesser.

Østensjø Gruppen har investert i selskapet LOHC Maritime, og målet er å utvikle nullutslippsteknologi for bruk om bord på gruppens egne fartøyer, men også gjøre teknologien tilgjengelig for alle fartøyer der det er egnet. Målet er å ha teknologien klar innen 2029.

Sustainability Action Plan er tilgjengelig på [sustainability.ostensjo.no](https://sustainability.ostensjo.no).



This file is sealed with a digital signature.  
The seal is a guarantee for the authenticity  
of the document.

Document ID:  
8340749E2C8D4EF08AFDE0B79750BDD0



## Forsikring for styremedlemmer

West Supply I AS er inkludert i en Director and Officers Liability Insurance (D&O). Forsikringen gir økonomisk beskyttelse for selskapets styremedlemmer og ledere i tilfelle de blir saksøkt i forbindelse med utførelsen av sine plikter i forhold til selskapet. Forsikringen omfatter styremedlemmers og funksjonærers personlige juridiske ansvar, inkludert forsvars- og saksomkostninger.

## Redegjørelse om samfunnsansvar

Selskapets redegjørelse for 2022 i henhold til krav i Lov om virksomheters åpenhet og arbeid med grunnleggende menneskerettigheter og anstendige arbeidsforhold (åpenhetsloven) (LOV-2021-06-18-99) er tilgjengelig på selskapets hjemmeside [ostensjo.no/company](https://ostensjo.no/company), og redegjørelsen for 2023 vil bli gjort tilgjengelig på samme sted innen 30.06.2024.

## Ytre miljø

Selskapets skip er engasjert i sjøveis transport med det dette innebærer av risiko relatert til forurensning. Skipene oppfyller krav satt av regulerende myndigheter, og det er ikke kjent for styret at driftene av skipene har resultert i utslipp til miljø ut over normal drift.

## Årsresultat og disponeringer

Styret foreslår at årets resultat overføres til dekning av tidligere udekket tap.

31. desember 2023

Haugesund, -----

10. april 2024

\_\_\_\_\_  
Johannes Østensjø  
Styrets leder/daglig leder

\_\_\_\_\_  
Finn O. Eckbo  
Styremedlem

\_\_\_\_\_  
Sonja Margrethe Østensjø  
Styremedlem

\_\_\_\_\_  
Gisle James Natvik  
Styremedlem



This file is sealed with a digital signature.  
The seal is a guarantee for the authenticity  
of the document.

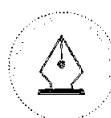
Document ID:  
8340749E2C8D4EF08AFDE0B79750BDD0



## West Supply I AS

### Resultatregnskap

Driftsinntekter og driftskostnader	Note	2023	2022
Driftsinntekter skip	1	85 105 237	63 796 332
Gevinst v/salg skip	2	0	9 646 211
Mannskapskostnader v/disponent	3	27 409 298	34 111 248
Andre driftsutgifter skip		<u>10 478 974</u>	<u>16 922 988</u>
<b>Driftsresultat skip</b>		<b><u>47 216 964</u></b>	<b><u>22 408 307</u></b>
Ordinære avskrivninger	4	<u>10 801 574</u>	<u>13 472 998</u>
<b>Resultat etter av- og nedskrivninger</b>		<b><u>36 415 390</u></b>	<b><u>8 935 309</u></b>
Administrasjon og kontorhold	2, 3	<u>4 340 911</u>	<u>6 260 089</u>
<b>Driftsresultat</b>		<b><u>32 074 479</u></b>	<b><u>2 675 220</u></b>
<b>Finansinntekter og finanskostnader</b>			
Finansinntekter	2	2 042 125	4 457 204
Netto kursdifferanser		-67 821	865 899
Finanskostnader	2	<u>-10 269 846</u>	<u>-6 258 254</u>
<b>Resultat av finansposter</b>	5	<b><u>-8 295 541</u></b>	<b><u>-935 152</u></b>
<b>Resultat før skattekostnad</b>		<b><u>23 778 938</u></b>	<b><u>1 740 068</u></b>
Skattekostnad	6	0	0
<b>Årsresultat</b>		<b><u>23 778 938</u></b>	<b><u>1 740 068</u></b>
<b>Overføringer</b>			
Avsatt til dekning av tidligere udekket tap		<u>23 778 938</u>	<u>1 740 068</u>
<b>Sum overføringer</b>		<b><u>23 778 938</u></b>	<b><u>1 740 068</u></b>



This file is sealed with a digital signature.  
The seal is a guarantee for the authenticity  
of the document.

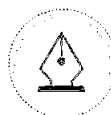
Document ID:  
8340749E2C8D4EF08AFDE0B79750BDD0



## West Supply I AS

### Balanse

Eiendeler	Note	2023	2022
<b>Anleggsmidler</b>			
<b>Varige driftsmidler</b>			
Skip	7	198 626 290	190 818 978
<b>Sum varige driftsmidler</b>	4	<b>198 626 290</b>	<b>190 818 978</b>
<b>Finansielle driftsmidler</b>			
Investering i aksjer	8	2 445 000	2 445 000
<b>Sum finansielle anleggsmidler</b>		<b>2 445 000</b>	<b>2 445 000</b>
<b>Sum anleggsmidler</b>		<b>201 071 290</b>	<b>193 263 978</b>
<b>Omløpsmidler</b>			
<b>Fordringer</b>			
Kundefordringer	7, 9	8 628 114	14 170 738
Fordring konsernselskap	7, 9	19 612	23 736 298
Kortsiktige fordringer	7	4 631 498	3 253 700
<b>Sum fordringer</b>		<b>13 279 224</b>	<b>41 160 736</b>
Bankinnskudd	7	32 325 314	6 465 570
<b>Sum omløpsmidler</b>		<b>45 604 538</b>	<b>47 626 306</b>
<b>Sum eiendeler</b>		<b>246 675 828</b>	<b>240 890 284</b>



This file is sealed with a digital signature.  
The seal is a guarantee for the authenticity  
of the document.

Document ID:  
8340749E2CBD4EF08AFDE0B79750BDD0



## West Supply I AS

### Balanse

Egenkapital og gjeld	Note	2023	2022
<b>Egenkapital</b>			
<b>Innskutt egenkapital</b>			
Aksjekapital	10	44 903 272	44 903 272
Overkurs		342 501 380	342 501 380
<b>Sum innskutt egenkapital</b>		<b>387 404 652</b>	<b>387 404 652</b>
<b>Opptjent egenkapital</b>			
Udekket tap		-285 780 746	-309 559 684
<b>Sum opptjent egenkapital</b>		<b>-285 780 746</b>	<b>-309 559 684</b>
<b>Sum egenkapital</b>	11	<b>101 623 906</b>	<b>77 844 968</b>
<b>Gjeld</b>			
<b>Annen langsiktig gjeld</b>			
Gjeld til konsernselskap	7	135 067 330	155 815 227
<b>Sum annen langsiktig gjeld</b>		<b>135 067 330</b>	<b>155 815 227</b>
<b>Kortsiktig gjeld</b>			
Leverandørgjeld	9	7 611 593	5 095 709
Betalbar skatt	6	3 285	4 707
Annen kortsiktig gjeld		2 369 714	2 129 672
<b>Sum kortsiktig gjeld</b>		<b>9 984 591</b>	<b>7 230 088</b>
<b>Sum gjeld</b>		<b>145 051 922</b>	<b>163 045 315</b>
<b>Sum egenkapital og gjeld</b>		<b>246 675 828</b>	<b>240 890 284</b>

Haugesund, 10.04.2024  
Styret i West Supply I AS

Johannes Østensjø  
Styreleder/daglig leder

Sonja Margrethe Østensjø  
Styremedlem

Gisle James Natvik  
Styremedlem

Finn O. Eckbo  
Styremedlem



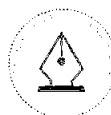
This file is sealed with a digital signature.  
The seal is a guarantee for the authenticity  
of the document.

Document ID:  
8340749E2C8D4EF08AFDE0B79750BDD0



## West Supply I AS Kontantstrømanalyse

	2023	2022
<b><u>Likvider tilført/brukt på operasjonelle aktiviteter</u></b>		
Resultat før skattekostnad	23 778 938	1 740 068
Periodens betalte skatt	4 707	4 707
- Gevinst ved salg anleggsmidler	0	-14 110 874
+ Ordinære avskrivninger	9 195 540	10 454 525
+ Kostnadsført dokking	1 606 034	3 018 473
Endring i kundefordringer	5 542 624	11 454 701
Endring i leverandørgjeld	2 515 884	-13 238 977
Endring i andre fordringer	22 338 888	5 434 517
Endring i annen kortsiktig gjeld	233 911	-3 064 087
= (A) Netto kontantstrøm fra operasjonelle aktiviteter	<u>65 216 526</u>	<u>1 693 053</u>
<b><u>Likvider tilført/brukt på investeringer</u></b>		
- Investert i varige driftsmidler	-18 608 886	-192 500 000
+ Realiserte driftsmidler	0	400 000 000
- Investering i aksjer og andeler	0	-2 445 000
= (B) Endring i andre investeringer	<u>-18 608 886</u>	<u>205 055 000</u>
<b><u>Likvider tilført/brukt på finansiering</u></b>		
- Nedbetaling av gjeld	-20 747 897	-5 373 949
- Utbetaling av opptjent egenkapital	0	-200 000 000
= (C) Netto likviditetsendring fra finansiering	<u>-20 747 897</u>	<u>-205 373 949</u>
A+B+C Netto endring likvider gjennom året	25 859 743	1 374 104
+ Likviditetsbeholdning 01.01	6 465 570	5 091 466
= Likviditetsbeholdning 31.12	<u>32 325 314</u>	<u>6 465 570</u>



This file is sealed with a digital signature.  
The seal is a guarantee for the authenticity  
of the document.

Document ID:  
8340749E2C8D4EF08AFDE0B79750BDD0

## West Supply I AS

### Noter til regnskapet 2023

#### Regnskapsprinsipper

Årsregnskapet er satt opp i samsvar med regnskapslovens bestemmelser og god regnskapsskikk.

#### Valuta

Transaksjoner i utenlandsk valuta omregnes til kursen på transaksjonstidspunktet. Pengeposter i utenlandsk valuta omregnes til norske kroner ved å benytte balansedagens kurs. Valutakursendringer resultatføres løpende i regnskapsperioden under andre finansposter.

#### Driftsinntekter og -kostnader

Inntektsføring av fraktinntekter skjer etter opptjeningsprinsippet som normalt vil være løpende i samsvar med skipets drift. Kostnader bokføres etter sammenstillingsprinsippet, dvs. at kostnader medtas i samme periode som tilhørende inntekt.

#### Skatt

Selskapet krever seg lignet etter skattelovens § 8-10. Rederibeskatningen ble lagt om med virkning fra 2007 og innebærer at drift av skip ikke skattlegges, men det beregnes skatt av visse finansposter.

#### Klassifisering og vurdering av anleggsmidler

Anleggsmidler omfatter eiendeler bestemt til varig eie og bruk. Anleggsmidler er vurdert til anskaffelseskost, fratrukket avskrivninger og nedskrivninger. Langsiktig gjeld balanseføres til nominelt beløp på transaksjonstidspunktet.

Varige driftsmidler balanseføres og avskrives over driftsmidlets økonomiske levetid. Vesentlige driftsmidler som består av flere betydelige komponenter med ulik levetid er dekomponert med ulik avskrivningstid for de ulike komponentene. Direkte vedlikehold av driftsmidler kostnadsføres løpende under driftskostnader, mens påkostninger eller forbedringer tillegges driftsmidlets kostpris og avskrives i takt med driftsmidlet. Varige driftsmidler nedskrives til gjenvinnbart beløp ved verdifall som forventes ikke å være forbigående. Gjenvinnbart beløp er det høyeste av netto salgsverdi og verdi i bruk. Verdi i bruk er nåverdi av fremtidige kontantstrømmer knyttet til eiendelen. Nedskrivningen reverseres når grunnlaget for nedskrivningen ikke lenger er til stede.

Dokking/klasserkostnader på eide skip aktiveres og avskrives jevnt frem til neste dokking. For nye skip blir en andel av kostprisen dekomponert og avskrives frem til første dokking/klassing.

#### Klassifisering og vurdering av omløpsmidler

Omløpsmidler og kortsiktig gjeld omfatter normalt poster som forfaller til betaling innen ett år etter balansedagen, samt poster som knytter seg til varekretsløpet. Omløpsmidler vurderes til laveste verdi av anskaffelseskost og virkelig verdi. Kortsiktig gjeld balanseføres til nominelt beløp på transaksjonstidspunktet.

#### Investering i langsiktige aksjer

Langsiktige aksjeinvesteringer vurderes etter kostmetoden i selskapsregnskapet. Investeringen er vurdert til anskaffelseskost for aksjene med mindre nedskrivning har vært nødvendig. Det er foretatt nedskrivning til virkelig verdi når verdifall skyldes årsaker som ikke kan forventes å være forbigående og det må anses nødvendig etter god regnskapsskikk. Nedskrivninger er reversert når grunnlaget for nedskrivning ikke lenger er til stede.

#### Fordringer

Kundefordringer og andre fordringer oppføres til pålydende etter fradrag for avsetning til forventet tap. Avsetning til tap gjøres på grunnlag av en individuell vurdering av de enkelte fordringene.

#### Bruk av estimater

I utarbeidelse av årsregnskapet har man brukt estimater og forutsetninger som har påvirket resultatregnskapet og verdsettelsen av eiendeler og gjeld, samt usikre eiendeler og forpliktelser på balansedagen i henhold til god regnskapsskikk.



This file is sealed with a digital signature.  
The seal is a guarantee for the authenticity  
of the document.

Document ID:  
8340749E2C8BD4EF08AFDE0B79750BDD0



## West Supply I AS

### Noter til regnskapet 2023

#### Kontantstrømoppstilling

Kontantstrømoppstillingen er utarbeidet etter den indirekte metoden. Kontanter og kontantekvivalenter omfatter kontanter, bankinnskudd og andre kortsiktige, likvide plasseringer.

#### Konsern

Selskapet inngår i konsernregnskapet til Johannes Østensjø dy AS. Konsernregnskapet kan fås utlevert på selskapets forretningskontor i Haugesund.

#### Note 1 Salgsinntekter

Geografisk fordeling	2023	2022
Norge	10 209 852	38 435 096
Europa	74 895 385	25 361 236
<b>Sum</b>	<b>85 105 237</b>	<b>63 796 332</b>

Selskapet har i løpet av 2023 eid og operert en PSV som har operert i spot-markedet.

#### Note 2 Transaksjoner med selskap i samme konsern

Transaksjoner	Konsernselskap	2023	2022
Management fee	Østensjø Rederi AS	3 697 185	5 142 330
Salg av skip	WS III, WS II Op.	0	400 000 000
Kjøp av skip	West Supply II Op. AS	0	192 500 000
Renteinntekter	WS Holding AS	0	190 330
Renteinntekter	West Supply III AS	242 540	54 659
Renteinntekter	West Supply VIII AS	249 013	244 489
Renteinntekter	West Supply II Op. AS	336 279	3 335 395
Garantiprovisjon	WS Holding AS	516 626	483 371
Rentekostnader	WS Holding AS	10 248 975	6 343 863
<b>Sum transaksjoner</b>		<b>15 290 618</b>	<b>608 294 437</b>

#### Note 3 Ansatte, godtgjørelse og revisjonshonorar

West Supply I AS har ikke hatt noen ansatte i 2023, og har derav ingen forpliktelser i forhold til obligatorisk tjenstepensjon. Mannskapstjenestene kjøpes eksternt fra Østensjø Rederi AS.

Det er ikke utbetalt godtgjørelse til styret i 2023.

#### Revisor

Kostnadsført revisjonshonorar for 2023 utgjør kr 171 200 eks mva.  
I tillegg kommer honorar for andre tjenester med kr 55 187 eks mva.



This file is sealed with a digital signature.  
The seal is a guarantee for the authenticity  
of the document.

Document ID:  
8340749E2C8D4EF08AFDE0B79750BDD0



## West Supply I AS

### Noter til regnskapet 2023

#### Note 4 Anleggsnote

	<b>MV Edda Ferd</b>
Anskaffelseskost 01.01.2023	191 573 805
Tilgang kjøpte driftsmidler	0
Avgang solgte driftsmidler	0
<b>Anskaffelseskost 31.12.2023</b>	<b>191 573 805</b>
Akkumulert avskrivning 01.01.2023	1 430 417
Årets avskrivninger	9 195 540
<b>Bokført verdi 31.12.2023</b>	<b>180 947 848</b>
Årets avskrivninger	9 195 540
Avskrivningsmetode, lineær	30 år
	<b>MV Edda Ferd</b>
Dokking 01.01.2023	675 590
Dokking i år	18 608 886
Kostnadsført i år	1 606 034
<b>Bokført dokking 31.12.2023</b>	<b>17 678 442</b>
Neste planlagte dokking	2028
<b>Sum skip i balansen</b>	<b>198 626 290</b>

Teknologiendringer, regulatoriske krav og transformasjon til nullutslippsoperasjoner vil mest sannsynlig føre til økte kapitalutgifter og behov for oppgraderinger av eksisterende fartøy for å sikre etterlevelse av fremtidens regelverk. Per i dag er det imidlertid vanskelig å vurdere og tidfeste når, hvilken teknologi og hvilken kostnad som må påregnes og potensielt vil påvirke fartøyets levetid. Avskrivningsplanen for fartøyet holdes dermed på 30 års lineær avskrivning, i tråd med prinsippene som er anvendt for fartøyet historisk sett.

#### Nedskrivning

Offshoremekket er nå i bedring etter å ha opplevd betydelig nedgang de siste årene. Det er innhentet takster fra to uavhengige meglere for samtlige av selskapets fartøy. Ved indikasjon på verdifall er det utført nedskrivningstest for fartøyet. Nedskrivningstesten legger til grunn et estimat på fremtidige kontantstrømmer for beregning av bruksverdi.

Nedskrivningstesten hensyntar fartøyets nåværende og forventede fremtidige kontraktssituasjon, samt utnyttelse gjennom resterende levetid på fartøyet. I tillegg tar nedskrivningstesten hensyn til forventede utgifter til drift av skipet, inkludert estimerte klassekostnader.

Ytterligere forutsetninger som legges til grunn i testen er veid gjennomsnittlig kapitalkostnad (WACC) som er satt til 11% for offshore fartøy. Bruksperioden for fartøyet er satt til 30 år etter levering. Dersom nedskrivningstesten viser at estimert bruksverdi er lavere enn bokført verdi av fartøyet, foretas det en nedskrivning til høyeste gjenvinnbare beløp av netto salgsverdi og bruksverdi.

Det er gjort en beregning av estimert bruksverdi for fartøyet. Basert på denne er det ikke foretatt noen nedskrivning, da gjenvinnbart beløp er høyere enn bokført verdi og bokførte verdier kan således forsvares.



This file is sealed with a digital signature.  
The seal is a guarantee for the authenticity  
of the document.

Document ID:  
8340749E2C8D4EF08AFDE0B79750BDD0



## West Supply I AS

### Noter til regnskapet 2023

#### Note 5 Finansposter

<b>Finansinntekter</b>	<b>2023</b>	<b>2022</b>
Renteinntekter	697 667	148 960
Renteinntekt fra konsernselskap	827 832	3 824 873
Garantiprovisjon	516 626	483 371
<b>Sum finansinntekter</b>	<b>2 042 125</b>	<b>4 457 204</b>
<b>Finanskostnader</b>	<b>2023</b>	<b>2022</b>
Rentekostnader	1 778	482
Rentekostnad til konsernselskap	10 248 975	6 232 788
Andre finanskostnader	19 093	24 984
<b>Sum finanskostnader</b>	<b>10 269 846</b>	<b>6 258 254</b>
<b>Netto kursdifferanser</b>	<b>2023</b>	<b>2022</b>
Agio (+)/disagio (-), realiserte kortsiktige poster	-16 825	874 102
Agio (+)/disagio (-), urealiserte kortsiktige poster	-50 995	-8 203
<b>Netto kursdifferanser</b>	<b>-67 821</b>	<b>865 899</b>

#### Note 6 Skatt

##### Beregning av årets skattepliktige finansresultat

Selskapet krever seg lignet etter skattelovens § 8-10. Rederibeskatningen ble lagt om med virkning fra 2007 og innebærer at drift av skip ikke skattelegges, men det beregnes skatt av visse finansposter.

	<b>2023</b>	<b>2022</b>
Renter fra foretak i samme konsern	827 832	3 824 873
Annen renteinntekt	697 667	148 960
Finansinntekter	516 626	483 371
Skattepliktig valutagevinst	-13 079	137 079
Finanskostnader	-19 093	-25 466
Beregnete fradragberettigede renter	-1 976 794	-986 700
Sum finansover-/underskudd	33 159	3 582 116
Anvendt finansunderskudd	0	0
<b>Skattepliktig finansresultat</b>	<b>33 159</b>	<b>3 582 116</b>
Finansunderskudd til fremføring 01.01.	717 228	4 299 343
Årets finansresultat	-33 159	-3 582 116
<b>Finansunderskudd til fremføring 31.12.</b>	<b>684 069</b>	<b>717 228</b>
<b>Årets skattekostnad</b>		
Betalbar skatt av finansoverskudd	0	0
<b>Sum</b>	<b>0</b>	<b>0</b>

Beregnet tonnasjeskatt	3 285	4 707
------------------------	-------	-------

Tonnasjeskatt er avsatt i balansen og kostnadsført under andre driftskostnader.



This file is sealed with a digital signature.  
The seal is a guarantee for the authenticity  
of the document.

Document ID:  
8340749E2C8D4EF08AFDE0B79750BDD0



## West Supply I AS

### Noter til regnskapet 2023

#### Note 7 Pantstillelser og garantier

<b>Pantsatt gjeld, pantstillelser og garantier</b>	<b>2023</b>	<b>2022</b>
Langsiktig gjeld til konsernselskap	135 067 330	155 815 227
Garantistillelser til konsernselskap	652 204 955	630 444 837
<b>Sum</b>	<b>787 272 285</b>	<b>786 260 064</b>

Konsernet restrukturerte finansieringen sin i 2022 og selskapet har sammen med andre konsernselskap garantert for morselskapet, WS Holding AS, sin bankgjeld. Det er også tatt pant i skip, bankinnskudd og kontantstrøm fra kontrakter, samt at det er inngått factoringavtale i tilknytning til nevnte bankgjeld.

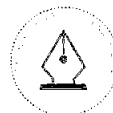
<b>Bokført verdi av pantsatte eiendeler</b>	<b>2023</b>	<b>2022</b>
Skip	198 626 290	190 818 978
Bankinnskudd	32 325 314	6 465 570
Kundefordringer	8 628 114	14 170 738
Andre fordringer	4 651 110	26 989 998
<b>Sum</b>	<b>244 230 828</b>	<b>238 445 284</b>

#### Note 8 Aksjer og andeler i andre foretak m.v.

<b>Anleggsmidler</b>	<b>Eierandel</b>	<b>Anskaffelseskost</b>	<b>Balanseført verdi</b>
West Supply VIII AS	3 %	2 445 000	2 445 000
<b>Sum</b>	<b>3 %</b>	<b>2 445 000</b>	<b>2 445 000</b>

#### Note 9 Mellomværende med selskap i samme konsern

	<b>2023</b>	<b>2022</b>
<b>Andre kortsiktige fordringer</b>		
Foretak i samme konsern	19 612	23 736 298
<b>Sum</b>	<b>19 612</b>	<b>23 736 298</b>
<b>Leverandørgjeld</b>		
Foretak i samme konsern	3 121 488	4 024 842
<b>Sum</b>	<b>3 121 488</b>	<b>4 024 842</b>



This file is sealed with a digital signature.  
The seal is a guarantee for the authenticity  
of the document.

Document ID:  
8340749E2C8D4EF08AFDE0B79750BDD0



## West Supply I AS

### Noter til regnskapet 2023

#### Note 10 Aksjonærer

Aksjekapitalen i West Supply I AS pr. 31.12 består av:

	Antall	Pålydende	Bokført
Ordinære aksjer	22 451 636	2,0	44 903 272
<b>Sum</b>	<b>22 451 636</b>		<b>44 903 272</b>

#### Eierstruktur

De største aksjonærene i % pr. 31.12 var:

	Ordinære	Eierandel	Stemmeandel
WS Holding AS	22 451 636	100,0	100,0

Styreleder og daglig leder Johannes Østensjø eier 7,4% av aksjene gjennom holdingselskapet Verteks AS. Styremedlem Sonja Østensjø eier 67,3% av aksjene gjennom holdingselskapet Sjøklar AS. Styremedlem Finn Eckbo eier 1% av aksjene gjennom holdingselskapet Eckbo Shipping AS.

#### Note 11 Egenkapital

	Aksjekapital	Overkurs	Udekket tap	Sum egenkapital
Egenkapital pr 01.01.2023	44 903 272	342 501 380	-309 559 684	77 844 968
Årets resultat			23 778 938	23 778 938
<b>Egenkapital pr 31.12.2023</b>	<b>44 903 272</b>	<b>342 501 380</b>	<b>-285 780 746</b>	<b>101 623 906</b>



This file is sealed with a digital signature.  
The seal is a guarantee for the authenticity  
of the document.

Document ID:  
8340749E2CBD4EF08AFDE0B79750BDD0



Admincontrol

## List of Signatures Page 1/1

### West Supply I AS - Financial statement 2023.pdf

Name	Method	Signed at
Natvik, Gisle James	BANKID	2024-04-11 14:11 GMT+02
Eckbo, Finn Olaf	BANKID_MOBILE	2024-04-10 15:17 GMT+02
Østensjø, Johannes	BANKID	2024-04-10 14:31 GMT+02
Østensjø, Sonja Margrethe	BANKID	2024-04-10 14:30 GMT+02



This file is sealed with a digital signature. The seal is a guarantee for the authenticity of the document.  
External reference: 8340749E2CBD4EF08AFDE0B79750BDD0



Building a better  
working world

Statsautoriserte revisorer  
Ernst & Young AS

Thormøhlens gate 53 D, 5006 Bergen  
Postboks 6163, 5892 Bergen

Foretaksregisteret: NO 976 389 387 MVA  
Tlf: +47 24 00 24 00

www.ey.no  
Medlemmer av Den norske Revisorforening

## UAVHENGIG REVISORS BERETNING

Til generalforsamlingen i West Supply I AS

### Konklusjon

Vi har revidert årsregnskapet for West Supply I AS som består av balanse per 31. desember 2023, resultatregnskap og kontantstrømoppstilling for regnskapsåret avsluttet per denne datoen og noter til årsregnskapet, herunder et sammendrag av viktige regnskapsprinsipper.

Etter vår mening oppfylder årsregnskapet gjeldende lovkrav og gir et rettviseende bilde av selskapets finansielle stilling per 31. desember 2023 og av dets resultater og kontantstrømmer for regnskapsåret avsluttet per denne datoen i samsvar med regnskapslovens regler og god regnskapsskikk i Norge.

### Grunnlag for konklusjon

Vi har gjennomført revisjonen i samsvar med International Standards on Auditing (ISA-ene). Våre oppgaver og plikter i henhold til disse standardene er beskrevet nedenfor under *Revisors oppgaver og plikter ved revisjonen av årsregnskapet*. Vi er uavhengige av selskapet i samsvar med kravene i relevante lover og forskrifter i Norge og *International Code of Ethics for Professional Accountants* (inkludert internasjonale uavhengighetsstandarder) utstedt av International Ethics Standards Board for Accountants (IESBA-reglene), og vi har overholdt våre øvrige etiske forpliktelser i samsvar med disse kravene. Innhentet revisjonsbevis er etter vår vurdering tilstrekkelig og hensiktsmessig som grunnlag for vår konklusjon.

### Øvrig informasjon

Øvrig informasjon omfatter informasjon i selskapets årsrapport bortsett fra årsregnskapet og den tilhørende revisjonsberetningen. Styret og daglig leder (ledelsen) er ansvarlig for den øvrige informasjonen. Vår konklusjon om revisjonen av årsregnskapet dekker ikke den øvrige informasjonen, og vi attesterer ikke den øvrige informasjonen.

I forbindelse med revisjonen av årsregnskapet er det vår oppgave å lese den øvrige informasjonen med det formål å vurdere om årsberetningen inneholder de opplysninger som skal gis i henhold til gjeldende lovkrav og hvorvidt det foreligger vesentlig inkonsistens mellom den øvrige informasjonen og årsregnskapet eller kunnskap vi har opparbeidet oss under revisjonen, eller hvorvidt den tilsynelatende inneholder vesentlig feilinformasjon. Dersom vi konkluderer med at den øvrige informasjonen inneholder vesentlig feilinformasjon eller ikke inneholder de opplysninger som skal gis i henhold til gjeldende lovkrav, er vi pålagt å rapportere det.

Vi har ingenting å rapportere i så henseende, og vi mener at årsberetningen er konsistent med årsregnskapet og inneholder de opplysninger som skal gis i henhold til gjeldende lovkrav.

### Ledelsens ansvar for årsregnskapet

Ledelsen er ansvarlig for å utarbeide årsregnskapet og for at det gir et rettviseende bilde i samsvar med regnskapslovens bestemmelser og god regnskapsskikk i Norge. Ledelsen er også ansvarlig for slik intern kontroll som den finner nødvendig for å kunne utarbeide et årsregnskap som ikke inneholder vesentlig feilinformasjon, verken som følge av misligheter eller feil.

Ved utarbeidelsen av årsregnskapet må ledelsen ta standpunkt til selskapets evne til fortsatt drift og opplyse om forhold av betydning for fortsatt drift. Forutsetningen om fortsatt drift skal legges til grunn for årsregnskapet med mindre ledelsen enten har til hensikt å avvikle selskapet eller virksomheten, eller ikke har noe annet realistisk alternativ.



## Revisors oppgaver og plikter ved revisjonen av årsregnskapet

Vårt mål er å oppnå betryggende sikkerhet for at årsregnskapet som helhet ikke inneholder vesentlig feilinformasjon, verken som følge av misligheter eller feil, og å avgi en revisjonsberetning som inneholder vår konklusjon. Betyggende sikkerhet er en høy grad av sikkerhet, men ingen garanti for at en revisjon utført i samsvar med ISA-ene, alltid vil avdekke vesentlig feilinformasjon. Feilinformasjon kan skyldes misligheter eller feil og er å anse som vesentlig dersom den enkeltvis eller samlet med rimelighet kan forventes å påvirke de økonomiske beslutningene som brukerne foretar på grunnlag av årsregnskapet.

Som del av en revisjon i samsvar med ISA-ene, utøver vi profesjonelt skjønn og utviser profesjonell skepsis gjennom hele revisjonen. I tillegg:

- identifiserer og vurderer vi risikoen for vesentlig feilinformasjon i årsregnskapet, enten det skyldes misligheter eller feil. Vi utformer og gjennomfører revisjonshandlinger for å håndtere slike risikoen, og innhenter revisjonsbevis som er tilstrekkelig og hensiktsmessig som grunnlag for vår konklusjon. Risikoen for at vesentlig feilinformasjon som følge av misligheter ikke blir avdekket, er høyere enn for feilinformasjon som skyldes feil, siden misligheter kan innebære samarbeid, forfalskning, bevisste utelatelser, uriktige fremstillinger eller overstyring av intern kontroll.
- opparbeider vi oss en forståelse av den interne kontrollen som er relevant for revisjonen, for å utforme revisjonshandlinger som er hensiktsmessige etter omstendighetene, men ikke for å gi uttrykk for en mening om effektiviteten av selskapets interne kontroll.
- evaluerer vi om de anvendte regnskapsprinsippene er hensiktsmessige og om regnskapsestimaterne og tilhørende noteopplysninger utarbeidet av ledelsen er rimelige.
- konkluderer vi på om ledelsens bruk av fortsatt drift-forutsetningen er hensiktsmessig, og, basert på innhentede revisjonsbevis, hvorvidt det foreligger vesentlig usikkerhet knyttet til hendelser eller forhold som kan skape betydelig tvil om selskapets evne til fortsatt drift. Dersom vi konkluderer med at det eksisterer vesentlig usikkerhet, kreves det at vi i revisjonsberetningen henleder oppmerksomheten på tilleggsopplysningene i årsregnskapet, eller, dersom slike tilleggsopplysninger ikke er tilstrekkelige, at vi modifierer vår konklusjon. Våre konklusjoner er basert på revisjonsbevis innhentet frem til datoen for revisjonsberetningen. Etterfølgende hendelser eller forhold kan imidlertid medføre at selskapet ikke kan fortsette driften.
- evaluerer vi den samlede presentasjonen, strukturen og innholdet i årsregnskapet, inkludert tilleggsopplysningene, og hvorvidt årsregnskapet gir uttrykk for de underliggende transaksjonene og hendelsene på en måte som gir et rettviseende bilde.

Vi kommuniserer med styret blant annet om det planlagte omfanget av og tidspunktet for revisjonsarbeidet og eventuelle vesentlige funn i revisjonen, herunder vesentlige svakheter i den interne kontrollen som vi avdekker gjennom revisjonen.

Bergen, 11. April 2024  
ERNST & YOUNG AS

*Revisjonsberetningen er signert elektronisk*

Øyvind Nore  
statsautorisert revisor

Uavhengig revisors beretning - West Supply I AS 2023

A member firm of Ernst & Young Global Limited

Pennco document key: 1JICG-IOBET-EL4NN-YFMGN-QADLB-0LLD7



# PENNEO

Signaturene i dette dokumentet er juridisk bindende. Dokument signert med "Penneo™ - sikker digital signatur". De signerende parter sin identitet er registrert, og er listet nedenfor.

"Med min signatur bekrefter jeg alle datoer og innholdet i dette dokument."

## Nore, Øyvind

Statsautorisert revisor

På vegne av: Ernst & Young AS

Serienummer: no\_bankid:9578-5994-4-485745

IP: 147.161.xxx.xxx

2024-04-11 11:25:22 UTC



Penneo Dokumentnøkkel: 1JICG-IOBET-EL4NN-YFMGN-QADLB-0LLD7

Dokumentet er signert digitalt, med **Penneo.com**. Alle digitale signatur-data i dokumentet er sikret og validert av den datamaskin-utregnede hash-verdien av det opprinnelige dokument. Dokumentet er låst og tids-stemplet med et sertifikat fra en betrodd tredjepart. All kryptografisk bevis er integrert i denne PDF, for fremtidig validering (hvis nødvendig).

### Hvordan bekrefter at dette dokumentet er originalen?

Dokumentet er beskyttet av ett Adobe CDS sertifikat. Når du åpner dokumentet i

Adobe Reader, skal du kunne se at dokumentet er sertifisert av **Penneo e-signature service <penneo@penneo.com>**. Dette garanterer at innholdet i dokumentet ikke har blitt endret.

Det er lett å kontrollere de kryptografiske beviser som er lokalisert inne i dokumentet, med Penneo validator - <https://penneo.com/validator>