



ÅRSREGNSKAPET FOR REGNSKAPSÅRET 2020 - GENERELL INFORMASJON

Enheten

Organisasjonsnummer: 919 646 683
Organisasjonsform: Aksjeselskap
Foretaksnavn: TEKNISK UKEBLAD MEDIA AS
Forretningsadresse: Grensens 3
0159 OSLO

Regnskapsår

Årsregnskapets periode: 01.01.2020 - 31.12.2020

Konsern

Morselskap i konsern: Ja
Konsernregnskap lagt ved: Nei

Regnskapsregler

Regler for små foretak benyttet: Ja
Benyttet ved utarbeidelsen av årsregnskapet til selskapet: Regnskapslovens alminnelige regler

Årsregnskapet fastsatt av kompetent organ

Bekreftet av representant for selskapet: Jan Moberg
Dato for fastsettelse av årsregnskapet: 25.06.2021

Grunnlag for avgivelse

År 2020: Årsregnskapet er elektronisk innlevert
År 2019: Tall er hentet fra elektronisk innlevert årsregnskap fra 2020

Det er ikke krav til at årsregnskapet m.v. som sendes til Regnskapsregisteret er undertegnet. Kontrollen på at dette er utført ligger hos revisor/enhetens øverste organ. Sikkerheten ivaretas ved at innsender har rolle/rettighet for innsending av årsregnskapet via Altinn, og ved at det bekreftes at årsregnskapet er fastsatt av kompetent organ.

Brønnøysundregistrene, 26.05.2022



Resultatregnskap

Beløp i: NOK	Note	2020	2019
RESULTATREGNSKAP			
Inntekter			
Salgsinntekt		92 263 958	107 992 239
Annen driftsinntekt		11 562 339	-3 603 592
Sum inntekter		103 826 297	104 388 647
Kostnader			
Varekostnad		13 929 692	20 324 171
Lønnskostnad		59 388 364	62 329 397
Avskrivning		4 888 722	3 794 543
Annen driftskostnad		21 460 844	26 192 436
Sum kostnader		99 667 622	112 640 547
Driftsresultat		4 158 675	-8 251 900
Finansinntekter og finanskostnader			
Inntekt på andre investeringer			441 091
Annen renteinntekt		15 658	117 819
Annen finansinntekt		105 826	1 264 995
Sum finansinntekter		121 484	1 823 905
Annen rentekostnad		137 275	170 330
Annen finanskostnad		92 219	58 503
Sum finanskostnader		229 494	228 833
Netto finans		-108 010	1 595 072
Ordinært resultat før skattekostnad		4 050 665	-6 656 828
Ordinært resultat etter skattekostnad		4 050 665	-6 656 828
Årsresultat		4 050 665	-6 656 828
Overføringer og disponeringer			
Udekket tap		-4 050 665	3 695 555
Overføring til/fra annen egenkapital			2 961 273
Sum overføringer og disponeringer		-4 050 665	6 656 828



Resultatregnskap

Beløp i: NOK	Note	2020	2019
---------------------	-------------	-------------	-------------



Balanse

Beløp i: NOK	Note	2020	2019
BALANSE - EIENDELER			
Anleggsmidler			
Immaterielle eiendeler			
Konsesjoner, patenter, lisenser, varemerker o.l.		10 797 020	11 081 406
Utsatt skattefordel		6 000 000	6 000 000
Goodwill		1 019 661	2 165 452
Sum immaterielle eiendeler		17 816 681	19 246 858
Varige driftsmidler			
Tomter, bygninger og annen fast eiendom		194 422	316 664
Driftsløsøre, inventar, verktøy, kontormaskiner		669 281	1 001 886
Sum varige driftsmidler		863 703	1 318 550
Finansielle anleggsmidler			
Investering i datterselskap		30 000	30 000
Investeringer i aksjer og andeler		32 008	32 008
Andre fordringer		6 667	16 667
Sum finansielle anleggsmidler		68 675	78 675
Sum anleggsmidler		18 749 059	20 644 083
Omløpsmidler			
Varer			
Fordringer			
Kundefordringer		7 652 107	8 289 719
Andre fordringer		1 484 267	2 009 853
Sum fordringer		9 136 374	10 299 572
Bankinnskudd, kontanter og lignende			
Bankinnskudd, kontanter og lignende		5 472 333	5 634 097
Sum bankinnskudd, kontanter og lignende		5 472 333	5 634 097
Sum omløpsmidler		14 608 707	15 933 669
SUM EIENDELER		33 357 766	36 577 752



Balanse

Beløp i: NOK	Note	2020	2019
BALANSE - EGENKAPITAL OG GJELD			
Egenkapital			
Innskutt egenkapital			
Aksjekapital		4 294 400	4 294 400
Overkurs		1 787 659	1 787 659
Sum innskutt egenkapital		6 082 059	6 082 059
Opptjent egenkapital			
Udekket tap		1 363 526	5 414 191
Sum opptjent egenkapital		-1 363 526	-5 414 191
Sum egenkapital		4 718 533	667 868
Gjeld			
Langsiktig gjeld			
Annen langsiktig gjeld			
Gjeld til kredittinstitusjoner			1 800 000
Sum annen langsiktig gjeld			1 800 000
Sum langsiktig gjeld		0	1 800 000
Kortsiktig gjeld			
Leverandørgjeld		5 162 979	8 032 220
Skyldige offentlige avgifter		6 018 177	7 431 817
Annen kortsiktig gjeld		17 458 077	18 645 847
Sum kortsiktig gjeld		28 639 233	34 109 884
Sum gjeld		28 639 233	35 909 884
SUM EGENKAPITAL OG GJELD		33 357 766	36 577 752



Brønnøysundregistrene

ÅRSREGNSKAP FOR REGNSKAPSÅRET 2020 - GENERELL INFORMASJON

Journalnummer: 2021 523640

Enheten

Organisasjonsnummer: 919 646 683
Organisasjonsform: Aksjeselskap
Foretaksnavn: TEKNISK UKEBLAD MEDIA AS
Forretningsadresse: Grensen 3
0159 OSLO

Regnskapsår

Årsregnskapets periode: 01.01.2020 - 31.12.2020

Konsern

Morselskap i konsern: Ja
Konsernregnskap lagt ved: Nei

Regnskapsregler

Regler for små foretak benyttet: Ja
Benyttet ved utarbeidelsen av
årsregnskapet til selskapet: Regnskapslovens alminnelige regler

Årsregnskapet fastsatt av kompetent organ

Bekreftet av representant for selskapet: Jan Moberg
Dato for fastsettelse av årsregnskapet: 25.06.2021

Revisjon

Årsregnskapet er utarbeidet av ekstern
autorisert regnskapsfører: Ja
Ekstern autorisert regnskapsfører har i
løpet av regnskapsåret bistått ved den
løpende regnskapsføringen eller utført
andre tjenester for selskapet enn å
utarbeide årsregnskapet: Ja

Grunnlag for avgivelse

År 2020: Årsregnskap er elektronisk innlevert.
År 2019: Tall er hentet fra elektronisk innlevert årsregnskap fra 2020.

Det er ikke krav til at årsregnskapet m.v. som sendes til Regnskapsregisteret er undertegnet. Kontrollen på at dette er utført ligger hos revisor/enhetens øverste organ. Sikkerheten ivaretas ved at innsender har rolle/rettighet for innsending av årsregnskapet via Altinn, og ved at det bekreftes at årsregnskapet er fastsatt av kompetent organ.

Brønnøysundregistrene, 22.07.2021

Brønnøysundregistrene
Postadresse: Postboks 900, 8910 Brønnøysund
Telefon: 75 00 75 00
E-post: firmapost@brreg.no Internett: www.brreg.no
Organisasjonsnummer: 974 760 673



Organisasjonsnr: 919 646 683
TEKNISK UKEBLAD MEDIA AS

RESULTATREGNSKAP

Beløp i: NOK	Note	2020	2019
RESULTATREGNSKAP			
Inntekter			
Salgsinntekt		92 263 958	107 992 239
Annen driftsinntekt		11 562 339	-3 603 592
Sum inntekter		103 826 297	104 388 647
Kostnader			
Varekostnad		13 929 692	20 324 171
Lønnskostnad		59 388 364	62 329 397
Avskrivning		4 888 722	3 794 543
Annen driftskostnad		21 460 844	26 192 436
Sum kostnader		99 667 622	112 640 547
Driftsresultat		4 158 675	-8 251 900
Finansinntekter og finanskostnader			
Inntekt på andre investeringer			441 091
Annen renteinntekt		15 658	117 819
Annen finansinntekt		105 826	1 264 995
Sum finansinntekter		121 484	1 823 905
Annen rentekostnad		137 275	170 330
Annen finanskostnad		92 219	58 503
Sum finanskostnader		229 494	228 833
Netto finans		-108 010	1 595 072
Ordinært resultat før skattekostnad		4 050 665	-6 656 828
Ordinært resultat etter skattekostnad		4 050 665	-6 656 828
Årsresultat		4 050 665	-6 656 828
Overføringer og disponeringer			
Udekket tap		-4 050 665	3 695 555
Overføring til/fra annen egenkapital			2 961 273
Sum overføringer og disponeringer		-4 050 665	6 656 828



Organisasjonsnr: 919 646 683
TEKNISK UKEBLAD MEDIA AS

BALANSE

Beløp i: NOK	Note	2020	2019
BALANSE - EIENDELER			
Anleggsmidler			
Immaterielle eiendeler			
Konsesjoner, patenter, lisenser, varemerker o.l.		10 797 020	11 081 406
Utsatt skattefordel		6 000 000	6 000 000
Goodwill		1 019 661	2 165 452
Sum immaterielle eiendeler		17 816 681	19 246 858
Varige driftsmidler			
Tomter, bygninger og annen fast eiendom		194 422	316 664
Driftsløsøre, inventar, verktøy, kontormaskiner		669 281	1 001 886
Sum varige driftsmidler		863 703	1 318 550
Finansielle anleggsmidler			
Investering i datterselskap		30 000	30 000
Investeringer i aksjer og andeler		32 008	32 008
Andre fordringer		6 667	16 667
Sum finansielle anleggsmidler		68 675	78 675
Sum anleggsmidler		18 749 059	20 644 083
Omløpsmidler			
Varer			
Fordringer			
Kundefordringer		7 652 107	8 289 719
Andre fordringer		1 484 267	2 009 853
Sum fordringer		9 136 374	10 299 572
Bankinnskudd, kontanter og lignende			
Bankinnskudd, kontanter og lignende		5 472 333	5 634 097
Sum bankinnskudd, kontanter og lignende		5 472 333	5 634 097
Sum omløpsmidler		14 608 707	15 933 669
SUM EIENDELER		33 357 766	36 577 752
BALANSE - EGENKAPITAL OG GJELD			



Egenkapital		
Innskutt egenkapital		
Aksjekapital	4 294 400	4 294 400
Overkurs	1 787 659	1 787 659
Sum innskutt egenkapital	6 082 059	6 082 059
Opptjent egenkapital		
Udekket tap	1 363 526	5 414 191
Sum opptjent egenkapital	-1 363 526	-5 414 191
Sum egenkapital	4 718 533	667 868
Gjeld		
Langsiktig gjeld		
Annen langsiktig gjeld		
Gjeld til kredittinstitusjoner		1 800 000
Sum annen langsiktig gjeld		1 800 000
Sum langsiktig gjeld	0	1 800 000
Kortsiktig gjeld		
Leverandørgjeld	5 162 979	8 032 220
Skyldige offentlige avgifter	6 018 177	7 431 817
Annen kortsiktig gjeld	17 458 077	18 645 847
Sum kortsiktig gjeld	28 639 233	34 109 884
Sum gjeld	28 639 233	35 909 884
SUM EGENKAPITAL OG GJELD	33 357 766	36 577 752



Organisasjonsnr: 919 646 683
TEKNISK UKEBLAD MEDIA AS

NOTEOPPLYSNINGER - SELSKAP - alle poster oppgitt i hele tall

Note
1

Regnskapsprinsipper
Årsregnskapet er satt opp etter regnskapsloven. Regnskapsreglene for små foretak er fulgt.

Note

Antall aksjer og aksjeeiere

<u>Aksjeklasse</u>	<u>Ant. aksjer</u>	<u>Pålydende</u>	<u>Bokført verdi</u>
Ordinære aksjer	39040.00	110.00	4294400.00

<u>Aksjeeiere - fritekst</u>	<u>Antall</u>	<u>Eierandel</u>	<u>Aksjeklasse</u>
NITO	19520.00	50.00%	Ordinære aksjer
TEKNA	19520.00	50.00%	Ordinære aksjer

<u>Sum</u>	<u>Sum antall</u>	<u>Sum eierandel</u>	
	39040.00	100.00%	

Note
2

Lønn og ytelser

<u>Lønn</u>	<u>Årets</u>	<u>Fjorårets</u>
	47408593.00	47991440.00

<u>Arbeidsgiveravgift</u>	<u>Årets</u>	<u>Fjorårets</u>
	7220993.00	8144695.00

<u>Andre ytelser</u>	<u>Årets</u>	<u>Fjorårets</u>
	4758778.00	6193262.00

<u>Sum lønnskostnader</u>	<u>Årets</u>	<u>Fjorårets</u>
	59388364.00	62329397.00

Ytelser til daglig leder

<u>Ytelser</u>	<u>Lønn</u>	<u>Pensj.forpl.</u>	<u>Andre godtgj.</u>
	1874835.00	74234.00	54874.00

Note
2



Ytelser til andre ledende personer

Ledende person	Lønn	Pensj.forpl.	Andre godtgj.
Styret	490000.00		
<u>Sum ytelse andre led.pers.</u>	<u>490000.00</u>		

Note

2

Ytelser til revisjon

Revisjon	Årets	Fjorårets
	129000.00	123500.00
<u>Sum godtgjørelse til revisor</u>	<u>129000.00</u>	<u>123500.00</u>

Note

Antall årsverk i regnskapsåret

Virksomheten har hatt følgende antall årsverk:

70.00

Note

2

Obligatorisk tjenestepensjon

Er virksomheten pliktig til å ha tjenestepensjonsordning etter lov:

Ja

Oppfyller pensjonsordning lovkravene: Ja

Note

Lån og sikkerhetsstillelse til ledende personer og aksjeeiere

Er det gitt lån eller sikkerhetsstillelse til ledende personer: Nei

Note

7

Konsern, tilknyttet selskap og datterselskap

Tilknyttet selskap/datterselskap

Navn og adresse	Eierandel	Stemmeandel	Egenkapital	Resultat
TUM Domener 1 AS	100.00%	100.00%	6950.00	-7090.00



Teknisk Ukeblad Media AS

Årsrapport for 2020

Årsberetning

Årsregnskap

- Resultatregnskap
- Balanse
- Kontantstrømoppstilling
- Noter

Revisjonsberetning



Teknisk Ukeblad Media AS

Årsberetning 2020

Virksomhetens art

Teknisk Ukeblad Media AS (TUM) driver medievirksomhet. Selskapets redaksjonelle produkter er de digitale kanalene tu.no, digi.no, insidetelecom.no, samt bladet Teknisk Ukeblad. I tillegg driver selskapet fagbladet Våre Veger med tilhørende nettside veier24.no.

TU Media er samlingspunktet for alle som er opptatt av teknologi og vitenskap. Vi leverer nyheter, innsikt og debatt av høyeste kvalitet. Vår uavhengige og etterrettelige journalistikk informerer arbeidsliv, samfunn og beslutningstakere slik at de bedre kan løse fremtidens utfordringer. Våre kommersielle tjenester skaper en attraktiv arena for vår kunder.

Motiverte og høyt kvalifiserte medarbeidere er grunnlaget for vår suksess.

Teknisk Ukeblad Medias utvikling i 2020 og muligheter i 2021

2020 ble et år sterkt preget av den pågående korona-pandemien. 15 årsverk fordelt på 19 ansatte ble permittert i april. Dette var knyttet til forventet nedgang i annonseomsetning og selskapets konferansevirksomhet. De siste permitterte ble hentet tilbake 19. oktober. Omsetningen knyttet til konferansevirksomhet ble MNOK 9,9 lavere enn 2019, en nedgang på 76%. Digital annonsering ble også rammet hardt av pandemien, men tok seg noe opp igjen utover høsten og endte ned MNOK 1,9 tilsvarende 5%. Annonsering i papirutgavene til Teknisk Ukeblad og Våre Veger falt med MNOK 1,69 tilsvarende 14%. Området selskapet har fokusert spesielt på siden 2016 er utviklingen av digitale abonnementer, under produktet Ekstra som gir tilgang til alle digitale publikasjoner i selskapet. Omsetningen knyttet til området økte med MNOK 3,82 til MNOK 12,73 tilsvarende 43%. Det forventes fortsatt vekst på området som de neste årene vil være et av de største omsetningsområdene i Teknisk Ukeblad Media.

Diskusjon.no, diskusjonsforumet TUM eide og driftet siden kjøpet av MTEK i 2015 ble solgt for MNOK 1,8 til Verdens Gang i 2020.

Selskapet mottok mediestøtte på MNOK 5 fra Medietilsynet etter fall i omsetning som følge av Covid-19-utbruddet i perioden mars-juni. Dette førte til at selskapet kunne hente tilbake alle permitterte. En effekt av dette var umiddelbar økt redaksjonell produksjon samt større kommersiell kraft, noe som ga økt omsetning på alle områder siste halvår i forhold til første halvår.

Teknisk Ukeblad Media ferdigstilte før nyttår en strategisk gjennomgang av virksomheten. Målet var å forenkle organisasjon og å sikre mer kraft til de største merkevarer.

I løpet av en tiårsperiode er omsetningen i TU Media totalt forandret. Digitalisering av en mer enn 160 år gammel mediebedrift og utvikling av digitale tjenester for å flytte inntektene til digitale flater og utforskning av en rekke nye virksomhetsområder har bidratt med nye inntektsstrømmer. Et av produktene som er utviklet i denne perioden og som fikk ekstra fokus i 2020, var Ekstra, det digitale abonnements-produktet, som har vokst fra 0 til nesten 15.000 abonnenter på drøyt tre år. Nå organiseres selskapet blant annet for å styrke dette området.

TU Medias nye strategi definerer tu.no, digi.no og Teknisk Ukeblads papirutgave som prioriterte merkevarer, og den digitale abonnementspakken «Ekstra», samt digitale stillingsprodukter og merkevareannonsering som kjerneprodukter. Som en følge av dette vil digi.no tilføres økte ressurser gjennom flytting av interne årsverk. Det redaksjonelle innholdet fra karriere360.no ble ved årsskiftet flyttet inn i tu.no og digi.no.

Den nye strategien innebærer også at TU Media ikke lenger vil drive konferanser som ikke er direkte knyttet til redaksjonell virksomhet eller som er av en størrelse som innebærer stor risiko. Et konkret resultat av det, er at Norges Varemesse har overtatt over TU Medias andel i Nordens største elbilkonferanse Nordic EV Summit med virkning fra 1. februar 2021.

Merkenavnet til TUM har ytterligere styrket seg i mediemarkedet og TUMs evne til å fremme teknologenes, ingeniørenes og teknologiens stemme er styrket gjennom 2020. De strategiske valgene har igjen styrket mulighetene for å ta en lønnsom posisjon i en digital fremtid. Driftsåret 2020 har vært et økonomisk krevende år preget av usikkerheten rundt korona-pandemien. Styret og administrasjonen mener at den nye strategien samt den redaksjonelle og kommersielle utviklingen gjennom 2020, gjør at TUM går styrket inn i 2021, med en mer robust organisasjon og produktportefølje enn tidligere.

Teknisk Ukeblad Media AS leverer positivt resultat på 4 050 665 NOK for driftsåret, en kontrollert likviditet ved inngangen til det nye året samt styrket fokus på selskapets kjernevirksomhet som vil gi et positivt bidrag til driften i 2021 og fremover.



Teknisk Ukeblad Media AS

Årsberetning 2020

Styret anser at selskapet er godt rustet til å møte 2021.

Fortsatt drift

Årsoppgjøret er avlagt under forutsetning om fortsatt drift. Selskapet har en akseptabel økonomisk og finansiell stilling.

Etter styrets mening gir det fremlagte resultat og balansen med tilhørende noter fyllestgjørende informasjon om selskapets drift og stilling pr 31.12.2020. Det er ikke inntruffet forhold etter regnskapsårets utgang som er av betydning ved bedømmelse av selskapet, og som ikke fremkommer av årsregnskapet med tilhørende noter. Forventningene til 2021 gjør at styret kan bekrefte at forutsetningene for fortsatt drift er til stede.

Arbeidsmiljø og personale – Teknisk Ukeblad AS og konsern

Sykefraværet i konsernet var i 2020 totalt 3,7 % av total arbeidstid. Det har ikke forekommet eller blitt rapportert alvorlige arbeidsuhell eller ulykker som har resultert i store materielle skader eller personskader i løpet av året. Samarbeidet med de ansattes organisasjoner har vært godt.

Bedriften praktiserer full likestilling i forhold til lønn og arbeidsoppgaver. I 2020 var 24 % av selskapets ansatte kvinner mot 26 % i 2019. 1 av 4 i selskapets ledergruppe er kvinner, mens 3 av 6 styremedlemmer er kvinner. Etter nyttår har denne andelen økt som følge av nyrekrutteringer på alle nivå, også ledergruppen, som blir utvidet med ny kommersiell direktør.

Miljørapportering

Selskapets produksjon og produkter forurenser ikke det ytre miljø ut over det som er vanlig for denne type virksomhet. Selskapets virksomhet er ikke regulert av konsesjoner eller pålegg. Miljøarbeidet dreier seg i hovedsak om tiltak knyttet til ergonomi, luft og lys, som er vanlig i forhold til ordinære kontorarbeidsplasser. Selskapet legger ved valg at trykkerier til sine produkter vekt på underleverandører som kan dokumentere miljøvennlig produksjonsprosess, blant annet ved bruk av «Svanemerket».

Resultat, investeringer, finansiering og likviditet

For 2020 er årsresultatet positivt med 4 050 665 NOK.

Omsetning i selskapet gikk fra 104 388 647 NOK i 2019 til 103 826 297 NOK i 2020

Resultat før skatt ble 4 050 665 NOK i 2020, mot -6 656 829 NOK i 2019

Resultatet etter skatt ble 4 050 655 NOK i 2020, mot -6 656 829 NOK i 2019

Teknisk Ukeblad Medias likviditetsbeholdning pr. 31.12.2020 var 5 472 333 NOK, mot 5 634 097 NOK ved utgangen av 2019.


Totalkapitalen var ved utgangen av året 33 357 766 NOK og Egenkapitalen 4 718 533 NOK. Egenkapitalandelen er derved 14,14 % mot en egenkapitalandel på 1,83 % i 2019.



Teknisk Ukeblad Media AS

Årsberetning 2020

Oslo, 16.04.2020




Lise Lyngsnes Randeberg
Nestleder



Trond Markussen (May 20, 2021 14:46 GMT+2)

Trond Markussen
Styreleder



Audun Bøhn (May 20, 2021 15:42 GMT+2)

Audun Bøhn
Styremedlem



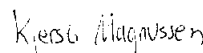
Svein Inge Leirgulen (May 21, 2021 11:09 GMT+2)

Svein Inge Leirgulen
Styremedlem



Ida Oftebro (May 21, 2021 11:19 GMT+2)

Ida Marie Johanne Oftebro
Styremedlem



Kjersti Magnussen
Styremedlem



Jan M Moberg (May 21, 2021 13:20 GMT+2)

Jan M. Moberg
Daglig leder














Årsberetning TUM 2020

Final Audit Report

2021-05-21

Created:	2021-05-21
By:	Tina Sporstøl (tina.sporstol@tumedia.no)
Status:	Signed
Transaction ID:	CBJCHBCAABAADksczVf92jlozKO_s_ReY7ryJY39WfzTx

"Årsberetning TUM 2020" History

-  Document created by Tina Sporstøl (tina.sporstol@tumedia.no)
2021-05-21 - 7:24:48 AM GMT - IP address: 81.166.228.50
-  Document emailed to Svein Inge Leirgulen (leirgulen@tekna.no) for signature
2021-05-21 - 7:25:09 AM GMT
-  Email viewed by Svein Inge Leirgulen (leirgulen@tekna.no)
2021-05-21 - 9:06:42 AM GMT - IP address: 51.175.198.239
-  Document e-signed by Svein Inge Leirgulen (leirgulen@tekna.no)
Signature Date: 2021-05-21 - 9:09:48 AM GMT - Time Source: server- IP address: 51.175.198.239
-  Document emailed to Ida Oftebro (ida@tu.no) for signature
2021-05-21 - 9:09:49 AM GMT
-  Email viewed by Ida Oftebro (ida@tu.no)
2021-05-21 - 9:15:49 AM GMT - IP address: 66.102.9.87
-  Document e-signed by Ida Oftebro (ida@tu.no)
Signature Date: 2021-05-21 - 9:19:52 AM GMT - Time Source: server- IP address: 31.45.19.29
-  Document emailed to Kjersti Magnussen (kjersti.magnussen@tu.no) for signature
2021-05-21 - 9:19:53 AM GMT
-  Email viewed by Kjersti Magnussen (kjersti.magnussen@tu.no)
2021-05-21 - 11:19:19 AM GMT - IP address: 213.239.110.38
-  Document e-signed by Kjersti Magnussen (kjersti.magnussen@tu.no)
Signature Date: 2021-05-21 - 11:20:02 AM GMT - Time Source: server- IP address: 213.239.110.38
-  Document emailed to Jan M Moberg (jan.moberg@tu.no) for signature
2021-05-21 - 11:20:04 AM GMT





 Email viewed by Jan M Moberg (jan.moberg@tu.no)

2021-05-21 - 11:20:32 AM GMT- IP address: 77.16.72.225

 Document e-signed by Jan M Moberg (jan.moberg@tu.no)

Signature Date: 2021-05-21 - 11:20:57 AM GMT - Time Source: server- IP address: 77.16.72.225

 Agreement completed.

2021-05-21 - 11:20:57 AM GMT





Teknisk Ukeblad Media AS

Resultatregnskap

	Note	2020	2019
Driftsinntekter			
Salgsinntekt	1,14	98 677 245	104 388 647
Kompensasjon Medietilsynet		5 149 052	0
Sum driftsinntekter		<u>103 826 297</u>	<u>104 388 647</u>
Driftskostnader			
Varekostnad		13 929 692	20 324 171
Lønnskostnad	2	59 388 364	62 329 397
Avskrivning	4,5	4 888 722	3 794 543
Annen driftskostnad	2,6,14	21 460 844	26 192 436
Sum driftskostnader		<u>99 667 622</u>	<u>112 640 547</u>
Driftsresultat		<u>4 158 675</u>	<u>-8 251 900</u>
Finansinntekter og finanskostnader			
Inntekt på andre investeringer		0	441 091
Annen finansinntekt		121 484	1 382 814
Annen finanskostnad		229 494	228 833
Netto finansposter		<u>-108 010</u>	<u>1 595 072</u>
Ordinært resultat før skattekostnad	10	<u>4 050 665</u>	<u>-6 656 828</u>
Årsresultat		<u>4 050 665</u>	<u>-6 656 828</u>
Overføringer og disponeringer			
Overføringer annen egenkapital	13	0	-2 961 273
Udekket tap	13	4 050 665	-3 695 555
Sum disponert		<u>4 050 665</u>	<u>-6 656 828</u>



Anleggsmidler

Immaterielle eiendeler

Konsesjoner, patenter, lisenser, varemerker	5	10 797 020	11 081 406
Utsatt skattefordel	10	6 000 000	6 000 000
Goodwill	5	1 019 661	2 165 452
Sum immaterielle eiendeler		<u>17 816 681</u>	<u>19 246 858</u>

Varige driftsmidler

Driftsløsøre, inventar, verktøy, kontormaskiner ol	4	863 703	1 318 550
Sum varige driftsmidler		<u>863 703</u>	<u>1 318 550</u>

Finansielle anleggsmidler

Investeringer i annet foretak i samme konsern		30 000	30 000
Investeringer i aksjer og andeler		32 008	32 008
Andre fordringer		6 667	16 667
Sum finansielle anleggsmidler		<u>68 675</u>	<u>78 675</u>

Sum anleggsmidler		<u>18 749 059</u>	<u>20 644 083</u>
-------------------	--	-------------------	-------------------

Omløpsmidler

Fordringer

Kundefordringer		7 652 106	8 289 718
Andre fordringer		1 484 268	2 009 854
Sum fordringer		<u>9 136 374</u>	<u>10 299 572</u>

Bankinnskudd, kontanter og lignende	11	5 472 333	5 634 097
-------------------------------------	----	-----------	-----------

Sum omløpsmidler		<u>14 608 707</u>	<u>15 933 669</u>
------------------	--	-------------------	-------------------

Sum eiendeler		<u>33 357 766</u>	<u>36 577 752</u>
---------------	--	-------------------	-------------------



Egenkapital

Innskutt egenkapital

Aksjekapital	12,13	4 294 400	4 294 400
Overkurs	13	1 787 659	1 787 659
Sum innskutt egenkapital		<u>6 082 059</u>	<u>6 082 059</u>

Opptjent egenkapital

Udekket tap	13	-1 363 526	-5 414 191
Sum opptjent egenkapital		<u>-1 363 526</u>	<u>-5 414 191</u>

Sum egenkapital		<u>4 718 533</u>	<u>667 868</u>
-----------------	--	------------------	----------------

Gjeld

Annen langsiktig gjeld

Gjeld til kredittinstitusjoner	8	0	1 800 000
Sum annen langsiktig gjeld		<u>0</u>	<u>1 800 000</u>

Kortsiktig gjeld

Leverandørgjeld		5 162 979	8 032 220
Skyldige offentlige avgifter		6 018 177	7 431 817
Annen kortsiktig gjeld	14	17 458 077	18 645 847
Sum kortsiktig gjeld		<u>28 639 233</u>	<u>34 109 884</u>

Sum gjeld		<u>28 639 233</u>	<u>35 909 884</u>
-----------	--	-------------------	-------------------

Sum egenkapital og gjeld		<u>33 357 766</u>	<u>36 577 752</u>
--------------------------	--	-------------------	-------------------

31. desember 2020

Oslo, 25. juni 2021

Trond Markussen

Trond Markussen (May 20, 2021 14:45 GMT+2)

Trond Markussen
styreleder

Svein Inge Leirgulen

Svein Inge Leirgulen (May 21, 2021 11:06 GMT+2)

Svein Inge Leirgulen
styremedlem

Kjersti Magnussen

Kjersti Magnussen
ansattes representant

Audun Bøhn

Audun Bøhn (May 20, 2021 15:42 GMT+2)

Audun Bøhn
styremedlem

Ida Marie Johanne Oftebro

Ida Marie Johanne Oftebro (May 21, 2021 11:15 GMT+2)

Ida Marie Johanne Oftebro
ansattes representant

Lise Dyrnes Randeberg

Lise Randeberg
nestleder

Jan M. Moberg

Jan M Moberg (May 21, 2021 13:21 GMT+2)

Jan Moberg
daglig leder













Årsregnskap TUM AS 2020, kontantstrøm TUM 2020 og noter TUM 2020

Final Audit Report

2021-05-21

Created:	2021-05-21
By:	Tina Sporstøl (tina.sporstol@tumedial.no)
Status:	Signed
Transaction ID:	CBJCHBCAABAAMUzDxQr78blHIYyLJ1YlyLeneRMVdV7Y

"Årsregnskap TUM AS 2020, kontantstrøm TUM 2020 og noter TUM 2020" History

-  Document created by Tina Sporstøl (tina.sporstol@tumedial.no)
2021-05-21 - 7:23:36 AM GMT - IP address: 81.166.228.50
-  Document emailed to Svein Inge Leirgulen (leirgulen@tekna.no) for signature
2021-05-21 - 7:24:07 AM GMT
-  Email viewed by Svein Inge Leirgulen (leirgulen@tekna.no)
2021-05-21 - 9:05:34 AM GMT - IP address: 51.175.198.239
-  Document e-signed by Svein Inge Leirgulen (leirgulen@tekna.no)
Signature Date: 2021-05-21 - 9:06:21 AM GMT - Time Source: server- IP address: 51.175.198.239
-  Document emailed to Ida Oftebro (ida@tu.no) for signature
2021-05-21 - 9:08:23 AM GMT
-  Email viewed by Ida Oftebro (ida@tu.no)
2021-05-21 - 9:12:11 AM GMT - IP address: 66.102.9.89
-  Document e-signed by Ida Oftebro (ida@tu.no)
Signature Date: 2021-05-21 - 9:15:35 AM GMT - Time Source: server- IP address: 31.45.19.29
-  Document emailed to Kjersti Magnussen (kjersti.magnussen@tu.no) for signature
2021-05-21 - 9:15:37 AM GMT
-  Email viewed by Kjersti Magnussen (kjersti.magnussen@tu.no)
2021-05-21 - 11:20:15 AM GMT - IP address: 213.239.110.38
-  Document e-signed by Kjersti Magnussen (kjersti.magnussen@tu.no)
Signature Date: 2021-05-21 - 11:20:38 AM GMT - Time Source: server- IP address: 213.239.110.38





 Document emailed to Jan M Moberg (jan.moberg@tu.no) for signature

2021-05-21 - 11:20:40 AM GMT

 Email viewed by Jan M Moberg (jan.moberg@tu.no)

2021-05-21 - 11:21:12 AM GMT - IP address: 77.16.72.225

 Document e-signed by Jan M Moberg (jan.moberg@tu.no)

Signature Date: 2021-05-21 - 11:21:28 AM GMT - Time Source: server- IP address: 77.16.72.225

 Agreement completed.

2021-05-21 - 11:21:28 AM GMT





Teknisk Ukeblad Media AS

Kontantstrømoppstilling

	2020	2019
Kontantstrømmer fra operasjonelle aktiviteter		
Resultat før skattekostnad	4 050 665	- 6 656 828
Ordinære avskrivninger	4 888 722	3 794 543
Nedskrivning anleggsmidler	0	0
Endring i varelager, kundefordringer	637 612	1 689 556
Endring i andre tidsavgrensningsposter	-4 935 065	6 262 622
Netto kontantstrøm fra operasjonelle aktiviteter	4 641 934	5 089 893
Kontantstrømmer fra investeringsaktiviteter		
Investering	0	1 269 733
Utbetalinger ved kjøp av varige driftsmidler	-3 003 698	-7 381 355
Netto kontantstrøm fra investeringsaktiviteter	-3 003 698	-6 111 622
Kontantstrømmer fra finansieringsaktiviteter		
Lån Dnb	-1 800 000	-900 000
Husleie tidligere år mot EK	0	-1 718 636
	-1 800 000	-2 618 636
Netto endring i likvider i året	-161 764	-3 640 365
Kontanter og bankinnskudd per 01.01	5 634 097	9 274 462
Kontanter og bankinnskudd per. 31.12	5 472 333	5 634 097



Teknisk Ukeblad Media AS

Noter 2020

Regnskapsprinsipper

Årsregnskapet som er utarbeidet av selskapets styre og ledelse, må leses i sammenheng med årsberetningen og revisjonsberetningen.

Årsregnskapet består av resultatregnskap, balanse og noteopplysninger og er avlagt i samsvar med aksjelov, regnskapslov og god regnskapsskikk i Norge gjeldende pr. 31. desember 2020.

Datterselskap

Teknisk Ukeblad Media AS eier 100% av aksjene i TUM Domener AS.

Regnskapsprinsipper

Årsregnskapet er basert på de grunnleggende prinsipper om historisk kost, sammenlignbarhet, fortsatt drift, kongruens og forsiktighet. Transaksjoner regnskapsføres til verdien av vederlaget på transaksjonstidspunktet. Inntekter resultatføres når de er opptjent og kostnader sammenstilles med opptjente inntekter.

Ved anvendelse av regnskapsprinsipper og presentasjon av transaksjoner og andre forhold, legges det vekt på økonomiske realiteter, ikke bare juridisk form. Betingede tap som er sannsynlige og kvantifiserbare, kostnadsføres. Regnskapsprinsippene utdypes nedenfor.

Inntekts- og kostnadsføringstidspunkt (sammenstilling)

Inntekter resultatføres som hovedregel når de er opptjent. Abonnementsinntekter bokføres i takt med utgivelsespunktet av bladene, mens annonseinntektene inntektsføres når de anses som levert. Konferanser blir inntektsført etter gjennomførelse. Utgifter sammenstilles med og kostnadsføres samtidig med de inntekter utgiftene kan henføres til. Utgifter som ikke kan henføres til inntekter, kostnadsføres når de påløper.

Eiendeler og gjeld

Eiendeler/gjeld som knytter seg til varekretsløpet og poster som forfaller til betaling innen ett år etter balansedagen, er klassifisert som omløpsmidler/kortsiktig gjeld. I regnskapet oppføres omløpsmidler/kortsiktig gjeld til laveste/høyeste av anskaffelseskost og virkelig verdi. Virkelig verdi er definert som antatt framtidig salgspris redusert med forventede salgskostnader.

Andre eiendeler er klassifisert som anleggsmidler. I regnskapet oppføres anleggsmidler til anskaffelseskost. Anleggsmidler som forringes avskrives. Dersom det finner sted en verdiendring som ikke er forbigående, foretas en nedskrivning av anleggsmidlet. Tilsvarende prinsipper legges normalt til grunn for gjeldsposter.

Varige driftsmidler

Varige driftsmidler føres i balansen til anskaffelseskost, fratrukket akkumulerte avskrivninger. Ordinære avskrivninger er beregnet lineært over driftsmidlenes økonomiske levetid med utgangspunkt i historisk kostpris.



Teknisk Ukeblad Media AS

Noter 2020

Forskning og utvikling

Utgifter til forskning og utvikling balanseføres i den grad det kan identifiseres en fremtidig økonomisk fordel knyttet til utvikling av identifiserbare immaterielle eiendeler. I motsatt fall kostnadsføres slike utgifter løpende. Balanseført forskning og utvikling avskrives lineært over økonomisk levetid.

Fordringer

Fordringer oppføres til pålydende med fradrag for forventede tap.

Pensjoner

Selskapet har en kollektiv innskuddsordning gjennom et forsikringselskap. Ved innskuddsplaner betaler selskapet innskudd til offentlig eller privat administrerte forsikringsplaner for pensjon på obligatorisk, avtalemessig eller frivillig basis. Selskapet har ingen ytterligere betalingsforpliktelser etter at innskuddene er blitt betalt. Innskuddene regnskapsføres som lønnskostnad når de forfaller. Forskuddsbetalte innskudd bokføres som en eiendel (pensjonsmidler) i den grad innskuddet kan refunderes eller redusere framtidige premiebetalinger.

Skatter

Skatter kostnadsføres når de påløper. Det vil si at skattekostnaden knyttes til det regnskapsmessige resultat før skatt. Årets skattekostnad består av betalbar skatt for inntektsåret, samt endring i utsatt skatt. Utsatt skatt beregnes på bakgrunn av midlertidige forskjeller mellom regnskapsmessig og skattemessige verdier ved utgangen av regnskapsåret. Ved beregningen benyttes nominell skattesats. Positive og negative forskjeller vurderes mot hverandre innenfor samme tidsintervall.

Utsatt skatt/utsatt skattefordel presenteres netto i balansen. Utsatt skattefordel oppstår dersom en har midlertidige forskjeller som gir opphav til skattemessige fradrag i framtiden. Utsatt skattefordel oppføres som en eiendel i balansen i den grad de skattereduserende midlertidige forskjellene og underskudd til framføring antas å kunne utnyttes til å redusere framtidig skattepliktig inntekt i selskapet.

Årets skattekostnad består av endring i utsatt skatt og betalbar skatt for inntektsåret.

Kontantstrømoppstilling

Kontantstrømoppstillingen er utarbeidet etter den indirekte metoden. Kontanter og kontantekvivalenter omfatter kontanter, bankinnskudd, andre kortsiktige, likvide plasseringer som umiddelbart og med uvesentlig kursrisiko kan konverteres til kjente kontantbeløp og med forfallsdato kortere enn tre måneder fra anskaffelsesdato.



Teknisk Ukeblad Media AS

Noter 2020

Note 1 - Salgsinntekt

Salgsinntekter består av følgende inntekter:

	2020	2019
Annonser	48 676 794	53 275 054
Annet	613 287	396 408
Abonnement	44 540 955	37 738 120
Event	3 046 210	12 979 065
Kompensasjon Medietilsynet	5 149 052	
Gevinst anleggsmidler	1 800 000	0
Sum salgsinntekter	103 826 298	104 388 647

Salgsinntektene gjelder i hovedsak salg i Norge.

Note 2 - Lønn, ansatte, ytelser til ledende personer mv.

Lønnskostnaden består av:	2020	2019
Lønninger/honorarer	47 319 355	47 887 151
Arbeidsgiveravgift	7 220 993	8 144 695
Pensjonskostnader	3 610 598	3 635 611
Andre ytelser	1 237 419	2 661 940
Sum lønnskostnader	59 388 365	62 329 397

Antall årsverk	69,67	67,58
-----------------------	-------	-------

Ytelser til ledende personer i 2020	Daglig leder	Styret
Lønn/honorar	1 874 835	490 000
Pensjonsytelser / premier	74 234	0
Annen godtgjørelse	54 874	0

Kostnadsført revisjonshonorar:

Revisjonshonorar	129 000
Honorar for rådgivning	0
Sum	129 000

Beløpene er oppgitt eksklusiv merverdiavgift.

Note 3 - Pensjonsforpliktelser

Selskapet er pliktig til å ha tjenstepensjonsordning etter lov om obligatorisk tjenstepensjon. Selskapet har pensjonsordning som oppfyller kravene etter denne loven.

Selskapets pensjonsordninger (drift) behandles regnskapsmessig i henhold til Norsk Regnskapsstandard for pensjonsforpliktelser.

Selskapet har en usikret pensjonsordning i form av AFP (gjelder 2 personer), samt direkte pensjoner utbetalt over driften (gjelder 2 personer).



Teknisk Ukeblad Media AS

Noter 2020

Note 4 - Varige driftsmidler

	Driftsløsøre , kontormaskiner, inventar o.l.	Systemer,software Merkevare	Nyutvikling av redaksjons- system	Sum
Anskaffelseskost 01.01.	23 099 102	12 113 000	2 352 785	37 564 887
Tilgang i året	123 121		0	123 121
Avgang			0	0
Anskaffelseskost 31.12.	23 222 223	12 113 000	2 352 785	37 688 008
Akkumulerte avskr. 01.01.	-21 780 552	-12 113 000	-2 352 785	-36 246 337
Akk avskr. solgte dr. midler				
Årets avskrivninger	-577 968		0	-577 968
Akkumulerte avskrivninger 31.12	-22 358 520	-12 113 000	-2 352 785	-36 824 305
Balansført verdi 31.12.	863 703			863 703
Avskrivningsplan (lineære avskrivninger)	3-10 år	3-5 år	4 år	



Teknisk Ukeblad Media AS

Noter 2020

Note 5 - Immaterielle eiendeler

	Rettigheter og immaterielle eiendeler	Goodwill	Egne FoU	Egne FoU
Anskaffelseskost 01.01.	13 016 764	6 079 700	1 691 105	11 427 418
Tilgang endret prinsipp			-0	0
Tilgang	180 577			2 700 000
Avgang	0	-0	0	
Anskaffelseskost 31.12.	13 197 341	6 079 700	1 691 105	14 127 418
Akkum. avskrivninger 01.01.	-11 325 068	-5 387 468	-1 343 140	-912 453
Årets avskrivninger	-680 110	-692 232	-337 928	-2 600 484
Tilbakeførte avskrivninger	0		0	
Akkumulerte av- og nedskrivninger 31.12.	-12 005 178	-6 079 700	-1 681 068	-3 512 937
Balanseført verdi 31.12.	1 192 163	0	10 037	10 614 481
Avskrivningsplan (lineære avskrivninger)	3-15 år	5 år	3 år	5 år

På egne FoU midler har man endret avskrivningstid fra 3 til 5 år.

Note 6 - Leieavtaler

Selskapet har en husleieavtale som løper til 31.12.2026. Årlig leiekostnad er på kr 3 066 370.

Note 7 - Investeringer i datterselskap

Selskapet eier 100% av aksjene i TUM Domener 1 AS pr 31.12.20. Balanseført verdi er kr 30 000. TUM Domener 1 AS har en egenkapital pr 31.12.20 på kr 6 950. Resultatet for selskapet pr 31.12.20 var et underskudd på kr 7 090. Kontorkommune er Oslo.

Note 8 - Gjeld

Annen gjeld:	2020	2019
Lån Dnb Bank ASA	0	1 800 000
Sum	0	1 800 000

Lånet fra Dnb Bank ASA er rentebelastet med 4% nominell rente og forfalt 31.12.2020.



Teknisk Ukeblad Media AS

Noter 2020

Selskapet har ingen øvrig gjeld som forfaller senere enn 5 år etter regnskapsårets utgang. Selskapet har ingen pantsikret gjeld eller pantsikrede eiendeler.

Note 9 - Investeringer i andre selskaper

Selskapet eier også 47 000 aksjer til en kurs på kr 0,55 pr aksje i selskapet Correlate AS. Aksjene er ført opp til kostpris på kr 25 850 i regnskapet. Eierandelen i selskapet er 0,005%.

Selskapet eier også 302 aksjer til en kurs på kr 20,39 pr aksje i Mentor Medier AS. Aksjene er ført opp til kostpris på kr 6 157,78 i regnskapet.

Note 10 - Skattekostnad

Spesifikasjon av årets skattegrunnlag:	2020	2019
Resultat før skattekostnader	4 050 665	-6 656 828
Permanente og andre forskjeller	349 175	-1 219 079
Endring i midlertidige forskjeller	-1 655 568	-4 237 324
Årets skattegrunnlag	0	0

Spesifikasjon av årets skattekostnad		
Beregnet skatt av årets resultat	0	0
Endring i utsatt skatt	0	0
Endring i utsatt skattefordel	0	0
Året skattekostnad	0	0

Utsatt skatt:

	2020	2019	Endring
Anleggsmidler	4 079 236	2 484 416	-1 400 349
Fordringer	-87 434	-76 163	11 271
Saldo på gevinst- og tapskonto	-288 077	-360 096	-72 019
Pensjonsmidler	0	0	0
Pensjonsforpliktelser	0	0	0
Skattemessig fremf. underskudd som utlignes	-41 452 550	-44 196 822	-2 938 743
Sum midlertidige forskjeller	-37 748 825	-42 148 665	-4 399 840
Forskjeller som ikke inngår i beregning	10 476 098	14 875 938	-4 399 840
Grunnlag utsatt skattefordel/utsatt skatt	-27 272 727	-27 272 727	0
Utsatt skattefordel	-6 000 000	-6 000 000	0



Teknisk Ukeblad Media AS

Noter 2020

Note 11 - Bankinnskudd, kontanter o.l.

Innestående på bankkonto for skattetrekk pr. 31.12.20 utgjør kr 2 503 646.
Pr. 31.12.20 står kr 0 på sperret bankkonto for husleiedeposittum.

Note 12 - Aksjekapital og aksjonærinformasjon

Aksjekapital i Teknisk Ukeblad Media AS pr. 31.12.20 utgjør kr 4 294 400. Aksjekapitalen består av 39 040 aksjer, hver, pålydende kr 110. Selskapet har en aksjeklasse og alle aksjer har like rettigheter. Det foreligger ikke særskilte stemmerettsregler. Det er inngått aksjonæravtale som regulerer den felles virksomhet som utøves gjennom Teknisk Ukeblad Media AS. Selskapets virksomhet er i hovedsak basert på avtale om rett til kommersiell utnyttelse av utgivelse av Teknisk Ukeblad med en samtidig plikt til distribusjon av bladet til eierforeningenes medlemmer.

Aksjonærene i Teknisk Ukeblad Media AS pr. 31.12.20 er:

	Antall aksjer	Eierandel	Stemmeandel
Teknisk-naturvitenskapelig forening (Tekna)	19 520	50 %	50 %
Norges Ingeniør- og Teknologiorganisasjon (NITO)	19 520	50 %	50 %
Totalt	39 040	100,00 %	100,00 %

Note 13 - Egenkapital

	Aksjekapital	Overkurs	Udekket tap	Annen egenkapital	Sum egenkapital
Egenkapital pr. 01.01.	4 294 400	1 787 659	-5 414 191	0	667 868
Årets resultat			4 050 665	0	4 050 665
Egenkapital pr. 31.12.	4 294 400	1 787 659	-1 363 526	0	4 718 533



Teknisk Ukeblad Media AS

Noter 2020

Note 14 - Transaksjoner med nærstående

Selskapet har følgende transaksjoner med nærstående eiere:

Norges Ingeniør- og Teknologiorganisasjon (NITO)	2020	2019
Annonseinntekter	129 675	729 000
Abonnementsinntekter	15 884 958	14 156 449
Forskuddsbetalte abonnementsinntekter	0	2 000 000

Teknisk-naturvitenskapelig forening (Tekna)	2020	2019
Annonseinntekter	227 500	424 588
Abonnementsinntekter	14 070 063	12 195 400
Forskuddsbetalte abonnementsinntekter	0	2 000 000



Til generalforsamlingen i Teknisk Ukeblad Media AS

Uavhengig revisors beretning Uttalelse om revisjonen av årsregnskapet

Konklusjon

Vi har revidert **Teknisk Ukeblad Media AS'** årsregnskap som viser et overskudd på **NOK 4 050 665,-**. Årsregnskapet består av balanse per 31. desember 2020, resultatregnskap og kontantstrømoppstilling for regnskapsåret avsluttet per denne datoen og noter til årsregnskapet, herunder et sammendrag av viktige regnskapsprinsipper.

Etter vår mening er det medfølgende årsregnskapet avgitt i samsvar med lov og forskrifter og gir et rettviseende bilde av selskapets finansielle stilling per 31. desember 2020, og av dets resultater og kontantstrømmer for regnskapsåret avsluttet per denne datoen i samsvar med regnskapslovens regler og god regnskapsskikk i Norge.

Grunnlag for konklusjonen

Vi har gjennomført revisjonen i samsvar med lov, forskrift og god revisjonsskikk i Norge, herunder de internasjonale revisjonsstandardene International Standards on Auditing (ISA-ene). Våre oppgaver og plikter i henhold til disse standardene er beskrevet i Revisors oppgaver og plikter ved revisjon av årsregnskapet. Vi er uavhengige av selskapet slik det kreves i lov og forskrift, og har overholdt våre øvrige etiske forpliktelser i samsvar med disse kravene. Etter vår oppfatning er innhentet revisjonsbevis tilstrekkelig og hensiktsmessig som grunnlag for vår konklusjon.

Øvrig informasjon

Ledelsen er ansvarlig for øvrig informasjon. Øvrig informasjon består av Informasjon i styrets årsberetning, men inkluderer ikke årsregnskapet og revisjonsberetningen

Vår uttalelse om revisjonen av årsregnskapet dekker ikke øvrig informasjon, og vi attesterer ikke den øvrige informasjonen.

I forbindelse med revisjonen av årsregnskapet er det vår oppgave å lese øvrig informasjon med det formål å vurdere hvorvidt det foreligger vesentlig inkonsistens mellom øvrig informasjon og årsregnskapet, kunnskap vi har opparbeidet oss under revisjonen, eller hvorvidt den tilsynelatende inneholder vesentlig feilinformasjon. Dersom vi hadde konkludert med at den øvrige informasjonen inneholder vesentlig feilinformasjon er vi pålagt å rapportere det. Vi har ingenting å rapportere i så henseende.

Styrets og daglig leders ansvar for årsregnskapet

Styret og daglig leder (ledelsen) er ansvarlig for å utarbeide årsregnskapet i samsvar med lov og forskrifter, herunder for at det gir et rettviseende bilde i samsvar med regnskapslovens regler og god regnskapsskikk i Norge. Ledelsen er også ansvarlig for slik intern kontroll som den finner nødvendig for å kunne utarbeide et årsregnskap som ikke inneholder vesentlig feilinformasjon, verken som følge av misligheter eller utilsiktede feil.

Side 1 av 3

Adresse:
Postb. 1942 Vikå
0125 Oslo

Besøksadresse:
Dronning Mauds gate 10
0250 Oslo

Telefon:
+47 2193 9300

E-post:
firma@partnerrevisjon.no

Nettside:
www.partnerrevisjon.no

MEMBER OF THE NORWEGIAN AUDITING ASSOCIATION



Uavhengig revisors beretning for Teknisk Ukeblad Media AS



Ved utarbeidelsen av årsregnskapet må ledelsen ta standpunkt til selskapets evne til fortsatt drift og opplyse om forhold av betydning for fortsatt drift. Forutsetningen om fortsatt drift skal legges til grunn for årsregnskapet så lenge det ikke er sannsynlig at virksomheten vil bli avviklet.

Revisors oppgaver og plikter ved revisjonen av årsregnskapet

Vårt mål er å oppnå betryggende sikkerhet for at årsregnskapet som helhet ikke inneholder vesentlig feilinformasjon, verken som følge av misligheter eller utilsiktede feil, og å avgi en revisjonsberetning som inneholder vår konklusjon. Betryggende sikkerhet er en høy grad av sikkerhet, men ingen garanti for at en revisjon utført i samsvar med lov, forskrift og god revisjonsskikk i Norge, herunder ISA-ene, alltid vil avdekke vesentlig feilinformasjon som eksisterer. Feilinformasjon kan oppstå som følge av misligheter eller utilsiktede feil. Feilinformasjon blir vurdert som vesentlig dersom den enkeltvis eller samlet med rimelighet kan forventes å påvirke økonomiske beslutninger som brukerne foretar basert på årsregnskapet.

Som del av en revisjon i samsvar med lov, forskrift og god revisjonsskikk i Norge, herunder ISA-ene, utøver vi profesjonelt skjønn og utviser profesjonell skepsis gjennom hele revisjonen. I tillegg:

- identifiserer og anslår vi risikoen for vesentlig feilinformasjon i årsregnskapet, enten det skyldes misligheter eller utilsiktede feil. Vi utformer og gjennomfører revisjonshandlinger for å håndtere slike risikoer, og innhenter revisjonsbevis som er tilstrekkelig og hensiktsmessig som grunnlag for vår konklusjon. Risikoen for at vesentlig feilinformasjon som følge av misligheter ikke blir avdekket, er høyere enn for feilinformasjon som skyldes utilsiktede feil, siden misligheter kan innebære samarbeid, forfalskning, bevisste utelatelser, uriktige fremstillinger eller overstyring av intern kontroll.
- opparbeider vi oss en forståelse av den interne kontroll som er relevant for revisjonen, for å utforme revisjonshandlinger som er hensiktsmessige etter omstendighetene, men ikke for å gi uttrykk for en mening om effektiviteten av selskapets interne kontroll.
- evaluerer vi om de anvendte regnskapsprinsippene er hensiktsmessige og om regnskapestimatene og tilhørende noteopplysninger utarbeidet av ledelsen er rimelige.
- konkluderer vi på hensiktsmessigheten av ledelsens bruk av fortsatt drift-forutsetningen ved avleggelsen av årsregnskapet, basert på innhentede revisjonsbevis, og hvorvidt det foreligger vesentlig usikkerhet knyttet til hendelser eller forhold som kan skape tvil av betydning om selskapets evne til fortsatt drift. Dersom vi konkluderer med at det eksisterer vesentlig usikkerhet, kreves det at vi i revisjonsberetningen henleder oppmerksomheten på tilleggsopplysningene i årsregnskapet, eller, dersom slike tilleggsopplysninger ikke er tilstrekkelige, at vi modifierer vår konklusjon om årsregnskapet og årsberetningen. Våre konklusjoner er basert på revisjonsbevis innhentet inntil datoen for revisjonsberetningen. Etterfølgende hendelser eller forhold kan imidlertid medføre at selskapet ikke fortsetter driften.
- evaluerer vi den samlede presentasjonen, strukturen og innholdet i årsregnskapet, inkludert tilleggsopplysningene, og hvorvidt årsregnskapet gir uttrykk for de underliggende transaksjonene og hendelsene på en måte som gir et rettviseende bilde.

Vi kommuniserer med styret blant annet om det planlagte omfanget av revisjonen og til hvilken tid revisjonsarbeidet skal utføres. Vi utveksler også informasjon om forhold av betydning som vi har avdekket i løpet av revisjonen, herunder om eventuelle svakheter av betydning i den interne kontrollen.

Side 2 av 3

Adresse:
Postb. 1942 Vikå
0125 Oslo

Besøksadresse:
Dronning Mauds gate 10
0250 Oslo

Telefon:
+47 2193 9300

E-post:
firma@partnerrevisjon.no

Nettside:
www.partnerrevisjon.no

MEMLEM AV DEN NORSKE REVISORFORENING



Uavhengig revisors beretning for Teknisk Ukeblad Media AS



Uttalelse om øvrige lovmessige krav

Konklusjon om årsberetningen

Basert på vår revisjon av årsregnskapet som beskrevet ovenfor, mener vi at opplysningene i årsberetningen om årsregnskapet, forutsetningen om fortsatt drift og forslaget til anvendelse av overskuddet er konsistente med årsregnskapet og i samsvar med lov og forskrifter.

Konklusjon om registrering og dokumentasjon

Basert på vår revisjon av årsregnskapet som beskrevet ovenfor, og kontrollhandlinger vi har funnet nødvendig i henhold til internasjonal standard for attestasjonsoppdrag (ISAE) 3000 «Attestasjonsoppdrag som ikke er revisjon eller forenklet revisorkontroll av historisk finansiell informasjon», mener vi at ledelsen har oppfylt sin plikt til å sørge for ordentlig og oversiktlig registrering og dokumentasjon av selskapets regnskapsopplysninger i samsvar med lov og god bokføringskikk i Norge.

Oslo, 22. mai 2021

PARTNER REVISJON AS

Aksel B. Stenhamar
Statsautorisert revisor

Side 3 av 3

Adresse:
Postb. 1942 Vika
0125 Oslo

Besøksadresse:
Dronning Mauds gate 10
0250 Oslo

Telefon:
+47 2193 9300

E-post:
firma@partnerrevisjon.no

Nettside:
www.partnerrevisjon.no

MEDLEM AV DEN NORSKE REVISORFORENING