



ÅRSREGNSKAPET FOR REGNSKAPSÅRET 2018 - GENERELL INFORMASJON

Enheten

Organisasjonsnummer: 889 816 392
Organisasjonsform: Aksjeselskap
Foretaksnavn: PARETO WORLD WIDE SHIPPING AS
Forretningsadresse: Dronning Mauds gate 3
0250 OSLO

Regnskapsår

Årsregnskapets periode: 01.01.2018 - 31.12.2018

Konsern

Morselskap i konsern: Ja
Konsernregnskap lagt ved: Nei

Regnskapsregler

Regler for små foretak benyttet: Ja
Benyttet ved utarbeidelsen av årsregnskapet til selskapet: Regnskapslovens alminnelige regler

Årsregnskapet fastsatt av kompetent organ

Bekreftet av representant for selskapet: Randi Høydahl Ohme
Dato for fastsettelse av årsregnskapet: 14.06.2019

Grunnlag for avgivelse

År 2018: Årsregnskapet er elektronisk innlevert
År 2017: Tall er hentet fra elektronisk innlevert årsregnskap fra 2018

Det er ikke krav til at årsregnskapet m.v. som sendes til Regnskapsregisteret er undertegnet. Kontrollen på at dette er utført ligger hos revisor/enhetens øverste organ. Sikkerheten ivaretas ved at innsender har rolle/rettighet for innsending av årsregnskapet via Altinn, og ved at det bekreftes at årsregnskapet er fastsatt av kompetent organ.

Brønnøysundregistrene, 07.09.2020



Resultatregnskap

Beløp i: NOK	Note	2018	2017
RESULTATREGNSKAP			
Annen driftsinntekt	2		
Kostnader			
Lønnskostnad	6	171 150	171 150
Annen driftskostnad	6	889 871	1 226 843
Sum kostnader		1 061 021	1 397 993
Driftsresultat		-1 061 021	-1 397 993
Finansinntekter og finanskostnader			
Renteinntekt fra foretak i samme konsern	3	7 309 061	7 924 924
Annen renteinntekt		77 612	26 233
Annen finansinntekt		6 898	99 698
Verdiøkning finansielle instrumenter vurdert til virkelig verdi	3		3 431 242
Sum finansinntekter		7 393 571	11 482 097
Verdireduksjon finansielle instrumenter vurdert til virkelig verdi	3	8 749 691	
Nedskrivning av finansielle eiendeler	2	2 018 888	46 514 676
Rentekostnad til foretak i samme konsern	3	131 671	94 918
Annen rentekostnad			399
Annen finanskostnad		117 467	13 974
Sum finanskostnader		11 017 717	46 623 967
Netto finans		-3 624 146	-35 141 870
Ordinært resultat før skattekostnad		-4 685 167	-36 539 863
Ordinært resultat etter skattekostnad		-4 685 167	-36 539 863
Årsresultat		-4 685 167	-36 539 863
Overføringer og disponeringer			
Udekket tap		4 685 167	-36 539 863
Sum overføringer og disponeringer	8	4 685 167	-36 539 863



Balanse

Beløp i: NOK	Note	2018	2017
BALANSE - EIENDELER			
Anleggsmidler			
Immaterielle eiendeler			
Sum anleggsmidler		0	0
Omløpsmidler			
Varer			
Fordringer			
Andre fordringer	3	2 818 510	21 764 140
Sum fordringer		2 818 510	21 764 140
Investeringer			
Andre finansielle instrumenter	2	5 688 135	7 707 024
Sum investeringer		5 688 135	7 707 024
Bankinnskudd, kontanter og lignende			
Bankinnskudd, kontanter og lignende		5 374 202	1 492 603
Sum bankinnskudd, kontanter og lignende		5 374 202	1 492 603
Sum omløpsmidler		13 880 847	30 963 767
SUM EIENDELER		13 880 847	30 963 767
BALANSE - EGENKAPITAL OG GJELD			
Egenkapital			
Innskutt egenkapital			
Aksjekapital	4	3 967 541	3 967 541
Overkurs		651 445 150	651 445 150
Annen innskutt egenkapital		242 102 503	254 997 011
Sum innskutt egenkapital		897 515 194	910 409 702
Opptjent egenkapital			



Balanse

Beløp i: NOK	Note	2018	2017
Udekket tap		886 506 865	881 821 698
Sum opptjent egenkapital		-886 506 865	-881 821 698
Sum egenkapital	8	11 008 329	28 588 004
Gjeld			
Langsiktig gjeld			
Utsatt skatt	7		
Annen langsiktig gjeld			
Sum langsiktig gjeld		0	0
Kortsiktig gjeld			
Skyldige offentlige avgifter		21 150	21 150
Kortsiktig konserngjeld	3	2 219 894	1 972 017
Annen kortsiktig gjeld		631 474	382 596
Sum kortsiktig gjeld		2 872 518	2 375 763
Sum gjeld		2 872 518	2 375 763
SUM EGENKAPITAL OG GJELD		13 880 847	30 963 767



**ÅRSREGNSKAP/ ANNUAL REPORT
2018**

Pareto World Wide Shipping AS

Forretningsfører/ Business Manager

Pareto Business Management AS

Dronning Mauds gate 3

Postboks 1396 vika

0114 Oslo

Tlf: 22 87 87 00

Fax: 22 87 88 00



Årsberetning 2018

Pareto World Wide Shipping AS

Arten av virksomheten og hvor virksomheten drives

Virksomhetsområdet til selskapet er å investere i aksjer/andeler i selskaper som eier skip/rigger. Selskapets forretningsadresse er i Oslo.

Resultatet av virksomheten og dens stilling

Selskapet ble stiftet mai 2006.

Selskapets resultatregnskap viser underskudd etter skatt på NOK 4.685.167. Styret foreslår overført udekket tap.

Det ble i 2013 gjennomført en omstrukturering av selskapet da 51,6 % av aksjonærene i Selskapet valgte å innløse sine aksjer da mesteparten av porteføljen ble solgt til Pareto Maritime Secondary Opportunity Fund IS (PMSOF). PWWS eier hovedmannen Pareto Maritime Secondary Opportunity Fund AS. I 2016 ble det etablert en preferansekapital i PMSOF på USD 25 mill., og ca. 11% av aksjonærene i PWWS tegnet seg i denne. Beløpet ble trukket opp i løpet av 2016 og 2017, noe som har resultert i en utvanning av PWWS sin eierandel i PMSOF med 37,5%. Eierandelen per 31.12.2018 er således 30,262%, som er uendret fra 2017. I tillegg til utvanningseffekten bærer også preferansekapitalen en PIK-rente på 15% som bidrar til ytterligere reduksjon av PWWS sin andel av verdiene i PMSOF, ettersom denne renten legges på utestående preferansekapital og således også rangeres foran egenkapitalen i PMSOF ved fremtidige utbetalinger.

I løpet av 2018 er det foretatt nedskrivninger på NOK 2,02 mill. av Selskapets underliggende investeringer. I tillegg er det gjennomført en negativ verdiregulering av lån til foretak i samme konsern på USD 8,75 mill., som gjelder fordringen på Singapore Tankers AS.

Siste omsetning av aksjer var 12. november 2018 på NOK 1,00 pr aksje. Det ble i september 2018 utbetalt NOK 3,25 per aksje. Verdijustert egenkapital per 31.12.18 var NOK 3,30 per aksje (eller NOK 37,14 per aksje dersom man inkluderer VEK av andelen i preferansekapitalen i PMSOF IS for aksjonærer som deltok i denne, se avsnitt «Hendelser siden nyttår»). Det presiseres at verdifulderingene er befattet med usikkerhet i dagens marked på bakgrunn av manglende likviditet i markedet for kjøp og salg av skip. Uten gode referansepunkter er det utfordrende for skipsmeglere å estimere skipsverdier og faktisk oppnåelige salgspriser kan avvike vesentlig.

Selskapet har en levetid til oktober 2020. Det vil ikke bli foretatt nye investeringer utover oppfølgingsinvesteringer i eksisterende prosjekter.

Likviditetssituasjonen

Selskapet hadde ved årsskiftet likvide midler på NOK 5,55 mill. Dette anses tilstrekkelig til å dekke driftskostnadene i Selskapets gjenværende levetid. Det er ikke forventet at Selskapet vil bli påkrevd å gjøre ytterligere oppfølgingsinvesteringer i sin portefølje.

Hendelser siden nyttår

Det har ikke vært vesentlige hendelser i Selskapets portefølje siden nyttår.



Fortsatt drift

Markedet generelt er i bedring, slik at risiko for verdifall er vesentlig lavere enn i de foregående tre år. Når det gjelder likviditetsrisiko er denne ikke betydelig, grunnet Selskapets kontantbeholdning. For PMSOF sin del er likviditetsrisiko noe redusert ettersom man mottok en utbetaling fra et av porteføljeselskapene som muliggjorde en nedbetaling av utestående driftsgjeld. Det er allikevel slik at PMSOF vil være avhengig av å avhende eiendeler inneværende år for å være i stand til å betale gjenværende driftsgjeld, samt driftskostnader som påløper i 2019.

Forutsetningen om fortsatt drift er lagt til grunn ved utarbeidelsen av regnskapet. Styret bekrefter at denne forutsetningen er til stede.

Risikoforhold

Markedsrisiko

Markedsrisiko er først og fremst bestemt av usikkerheten knyttet til verdien på investeringene. En av de viktigste faktorene som styrer markedsrisikoen er likviditet, eller kjøps- og salgsinteresse etter lignende investeringsobjekter. Dette styres dels av kapitaltilgangen til slike investeringer, men også av avkastningsforventningene som den brede investormassen legger til grunn når de gjennomfører investeringer. I perioder vil det derfor kunne være vanskelig å oppnå tilstrekkelig interesse fra nye kjøpere eller investorer til at man får realisert investeringen til ønsket pris.

Investeringsrisiko – konkursrisiko

Det vil alltid være en risiko for at det fattes beslutninger om investeringer/realisasjon av investeringer som viser seg å være dårligere enn forutsatt og som kan påvirke avkastningen til investorer negativt. I ytterste konsekvens kan en investering gå helt tapt som følge av konkurs i underliggende porteføljeselskap.

Lånefinansiering - risiko for tap/renterisiko

Selskapet er finansiert 100 % med egenkapital. Porteføljeselskapene kan imidlertid finansiere sin virksomhet gjennom lån og/eller det kan opprettes single purpose-selskaper som selskapet har eierinteresser i som erverver porteføljeselskaper helt eller delvis gjennom lånefinansiering. Aksjonærene vil dermed indirekte kunne være eksponert mot en lånefinansiert investering, hvilket øker risikoen for tap på hele eller deler av investeringen. En eventuell lånefinansiering av investors egenkapitalinnskudd i selskapet vil i vesentlig grad kunne øke investors risiko for tap på investeringen. Hvorvidt slik lånefinansiering er hensiktsmessig for den enkelte investor, må derfor vurderes konkret av investoren selv.

Stor grad av lånefinansiering er i tillegg egnet til å svekke potensialet for porteføljeselskapenes avkastning (som følge av eventuelle rentesvingninger), og rentenivået vil kunne påvirke verdien av porteføljeselskapene ved salg. Avkastningen fra porteføljeselskaper som i større eller mindre grad er lånefinansiert, vil avhenge av kostnader, betalingssevne og covenants knyttet til lånefinansieringen.

Skatterisiko

Endring i lover og regler mht. skatter og avgifter kan medføre nye og endrede betingelser for selskapet, herunder redusert lønnsomhet i prosjektet.

Valutarisiko

Selskapet har i hovedsak investert i prosjekter som verdsettes i USD. Det gjøres ingen form for valutasikring. Forhold knyttet til valuta kan påvirke selskapets bokførte og verdijusterte egenkapital i norske kroner.




Arbeidsmiljø og likestilling


Selskapet har ingen ansatte, styret består av 4 menn. Det er ikke iverksatt spesielle tiltak som har betydning for likestilling og arbeidsmiljøet.


Ytre miljø

Virksomheten medfører ikke forurensning eller utslipp utover det som er normalt for bransjen.


Oslo, 28. mai 2019


Aage Røgenschou
styrets leder


Trond Eilertsen
styremedlem


Randi Høydahl Ohme
daglig leder


Jan Håkon Pettersen
styremedlem


Lars Erling Samuelsen Krogh
styremedlem



Pareto World Wide Shipping AS - Resultatregnskap / Income Statement


	Noter/ Notes	2018	2017
Driftsinntekter/ Operating revenue			
Utbytte/ Dividends	2	0	0
Sum driftsinntekter/ Total operating revenue		0	0
Driftskostnader/ Operating expenses			
Andre driftskostnader/ Other expenses	6	-1 061 021	-1 397 993
Sum driftskostnader/ Total operating expenses		-1 061 021	-1 397 993
Driftsresultat/ Operating profit/ (loss)		-1 061 021	-1 397 993
Finansposter/ Financial items			
Verdiregulering av finansielle omløpsmidler/ Impairments financial items	2	-2 018 888	-46 514 676
Verdiregulering lån til foretak i samme konsern/ Impairments loans to affiliated companies	3	-8 749 691	3 431 242
Renteinntekter/ Interests received		77 612	26 233
Konserninterne renteinntekter/ Interest from intra-group loan	3	7 309 062	7 924 924
Konserninterne rentekostnader/ Interest payable on intra-group loan	3	-131 671	-94 918
Rentekostnader/ Interest payable		0	-399
Agio (+) Disagio (-) / Currency gain (+) loss (-)		-109 308	85 728
Andre finanskostnader/ Other financial expenses		-1 260	-4
Sum finansposter/ Total financial items		-3 624 145	-35 141 871
Årsresultat før skatt/ Net profit/ (loss) before tax		-4 685 167	-36 539 863
Skattekostnad på ordinært resultat/ Tax on net income	7	0	0
Årsresultat/ Annual profit/ (loss)		-4 685 167	-36 539 863
Disponeringer/ Distribution of profit/ (loss)			
Overført udekket tap/ Distributed to uncovered loss		-4 685 167	-36 539 863
Sum disponeringer/ Total distribution of profit/ (loss)	8	-4 685 167	-36 539 863



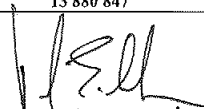
Pareto World Wide Shipping AS - Balanse/ Balance sheet

	Noter/ Notes	31.12.2018	31.12.2017
EIENDELER/ ASSETS			
ANLEGGSMIDLER/ FIXED ASSETS			
Varige driftsmidler/ Fixed assets			
Utsatt skattefordel	7	0	0
Sum varige driftsmidler/ Total fixed assets		0	0
SUM ANLEGGSMIDLER/ TOTAL FIXED ASSETS			
0			
OMLØPSMIDLER/ CURRENT ASSETS			
Finansielle omløpsmidler/ Financial items			
Investeringer i datterselskap/ Investment in subsidiary	2	137 563	186 389
Lån til foretak i samme konsern og tilknyttede selskaper/ Loan to group and affiliated companies	3	2 818 510	21 764 140
Investeringer i andeler, aksjer og tilknyttede selskap/ Investments in partnerships, shares and affiliated companies	2	5 550 572	7 520 634
Sum finansielle omløpsmidler/ Total financial items		8 506 645	29 471 163
Bankinnskudd, kontanter og lignende/ Bank deposits, cash and cash equivalents	9	5 374 202	1 492 603
SUM OMLØPSMIDLER/ TOTAL CURRENT ASSETS		13 880 847	30 963 767
EGENKAPITAL OG GJELD/ EQUITY AND LIABILITIES			
EGENKAPITAL/ EQUITY			
31.12.2018			
31.12.2017			
Innskutt egenkapital/ Paid in capital			
Aksjekapital/ Share capital	4	3 967 541	3 967 541
Overkurs/ Share premium account		651 445 150	651 445 150
Annen innskutt egenkapital/ Other paid in capital		242 102 503	254 997 011
Sum innskutt egenkapital/ Total paid in capital		897 515 194	910 409 702
Opptjent egenkapital/ Retained earnings			
Annen egenkapital/ Other equity		0	0
Udekket tap/ Uncovered loss		-886 506 865	-881 821 698
Sum opptjent egenkapital/ Total retained earnings		-886 506 865	-881 821 698
SUM EGENKAPITAL/ TOTAL EQUITY	8	11 008 329	28 588 004
GJELD/ LIABILITIES			
Avsetning for forpliktelser/ Provisions for liabilities			
Utsatt skatt/ Deferred tax	7	0	0
Sum avsetning for forpliktelser/ Total provisions for liabilities		0	0
Kortsiktig gjeld/ Current liabilities			
Gjeld til foretak i samme konsern og tilknyttede selskaper/ Liabilities to group	3	2 219 894	1 972 017
Skyldige offentlige avgifter/ Taxes payable		21 150	21 150
Annen kortsiktig gjeld/ Other current liabilities		631 474	382 595
Sum kortsiktig gjeld/ Total current liabilities		2 872 518	2 375 762
SUM GJELD/ TOTAL LIABILITIES		2 872 518	2 375 762
SUM EGENKAPITAL OG GJELD/ TOTAL EQUITY AND LIABILITIES		13 880 847	30 963 767

Oslo, 28. mai 2019


Aage Figenschow
styrets leder


Van Håkon Pettersen
styremedlem


Trond Eilertsen
styremedlem


Lars Erling Kjøbh
styremedlem


Randi Høydahl Ohme
daglig leder



Pareto World Wide Shipping AS

Noter 2018

Note 1 Regnskapsprinsipper

Årsregnskapet er satt opp i samsvar med regnskapsloven og god regnskapskikk. Følgende regnskapsprinsipper er anvendt:

Inntekter resultatføres etter opptjeningsprinsippet, dvs. når levering har funnet sted og det vesentligste av risiko og avkastning er overført. Etersom selskapets formål er å investere i aksjer og andeler klassifiseres mottatte utbytter som driftsinntekter.

Eiendeler bestemt til varig eie eller bruk er klassifisert som anleggsmidler. Andre eiendeler er klassifisert som omløpsmidler. Fordringer som skal tilbakebetales innen ett år er uansett klassifisert som omløpsmidler. Ved klassifisering av kortsiktig og langsiktig gjeld er tilsvarende kriterier lagt til grunn.

Anleggsmidler vurderes til anskaffelseskost, men nedskrives til virkelig verdi når verdifallet forventes ikke å være forbigående. Anleggsmidler med begrenset økonomisk levetid avskrives planmessig. Langsiktig gjeld balanseføres til nominelt mottatt beløp på etableringstidspunktet.

Omløpsmidler vurderes til laveste av anskaffelseskost og virkelig verdi. Kortsiktig gjeld balanseføres til nominelt mottatt beløp på etableringstidspunktet.

Kontantstrøppstillingen er utarbeidet etter den indirekte metode. Kontanter og kontantekvivalenter omfatter kontanter, bankinnskudd og andre kortsiktige, likvide plasseringer.

Resultatforskjeller i deltakerlignede selskaper fremkommer hovedsaklig som forskjellen mellom kostpris og andel av skattemessig egenkapital.

Note 2 Konsern, tilknyttet selskap m.v.

Selskapet har eierandel i følgende aksjer og andeler	Anskaffelses-tidspunkt	Forretnings-kontor	Eierandel/ Stemmerett	Kostpris	Bokført verdi	Resultat 100% basis	EK 100% basis
Singapore Tankers AS	01.12.2006	Oslo	50,00 %	80 901 750	0	Foreligger ikke	Foreligger ikke
Parbulk II IS	23.11.2007	Oslo	41,67 %	82 617 934	0	-1 594 718	-6 326 853
Pareto Maritime Opportunities Fund AS	23.08.2013	Oslo	100,00 %	7 881 642	137 563	\$15 155	\$429 270
Pareto Maritime Opportunities Fund IS*	25.10.2013	Oslo	30,262 %	320 817 611	5 550 572	-\$469 691	\$24 112 419
				492 218 936	5 688 135		

* Se note 11.

Verdsattelser er basert på eksterne verddivurderinger.

Der grunnlagene for verddivurdering viser lavere virkelig verdi enn kostpris, er virkelig verdi benyttet i årsregnskapet.

Utbytter på NOK 0 er mottatte utbytter fra underliggende investeringer.
Gjevinst på avhending andeler i NOK 0 er netto realiserde gevinst på avviklede underliggende investeringer.

Note 3 Lån til datterselskaper og tilknyttede selskaper

Fordring:

Selskap	Beløp	Bokført verdi	Forfall	Rentebetingelse
Singapore Tankers AS	48 930 107	2 818 510	Ikke besluttet	15 %
	48 930 107	2 818 510		

Fordringen er nedskrevet til virkelig verdi pr 31.12.2017.

Lån

Selskap	Beløp	Bokført verdi	Forfall	Rentebetingelse
PMSOF AS	2 219 894	2 219 894	Ikke besluttet	3mnd Libor + 3,5%
	2 219 894	2 219 894		

Note 4 Antall aksjer, aksjeeiere m.v.

Selskapets aksjekapital på kr. 3 967 541 består av 3 967 541 aksjer à kr. 1.

Selskapet har i underkant av 1.700 aksjeeiere hvor ingen eier mer enn 5 % av aksjene i selskapet.

Alle aksjer har lik stemmerett.

Note 5 Antall ansatte

Selskapet har ikke hatt noen ansatte i regnskapsåret, og er ikke pliktig til å ha tjenestepensjonsordning etter lov om obligatorisk tjenestepensjon. En slik tjenestepensjonsordning er derfor ikke opprettet.



Pareto World Wide Shipping AS

Noter 2018

Note 6 Ytelser til ledende personer, revisor mv.

Det er avsatt følgende honorar til styrene for regnskapsåret 2017 (ekskl. mva.):

Selskap	Verv	Fornavn	Efternavn	Beløp
Pareto World Wide Shipping AS	Styrets leder	Aage	Figenshou	50 000
Pareto World Wide Shipping AS	Styremedlem	Trond	Eilertsen	50 000
Pareto World Wide Shipping AS	Styremedlem	Jan Håkon	Pettersen	0
Pareto World Wide Shipping AS	Styremedlem	Lars Erling	Krogh	50 000
Sum				150 000

Honorar til revisor i 2018 (inkl. mva.):

	Ordinær revisjon	Bistand	Totalt
Pareto World Wide Shipping AS	65 625	0	65 625
Sum	65 625	0	65 625

Spesifikasjon av driftskostnader	2018	2017
Styrehon inkl. arbeidsgiveravgift	171 150	171 150
Revisjon	65 625	48 750
Juridisk bistand	0	84 563
Forretningsførerhonorar	547 988	541 790
Forvaltningshonorar	76 163	232 595
Div. adm.kostr.	200 095	319 145
Sum driftskostnader	1 061 021	1 397 993

Note 7 Skatt

Periodens skattekostnad fremkommer slik:	2018	2017
Betalbar skatt på periodens resultat	0	0
Brutto endring utsatt skatt	0	0
Periodens totale skattekostnad	0	0

Periodens alminnelige inntekt fremkommer slik:	2018	2017
Ordinært resultat før skattekostnad	-4 685 167	-36 539 863
Andel av skattemessig overskudd	0	0
Nedskrivning / (reversering) verdi andeler	2 018 888	46 514 676
Fradragsberettiget tap/gevinst	0	0
Avsetning til tap/salg fordringer	8 749 691	-3 431 242
Benyttet fremførbart skattemessig underskudd	6 083 413	6 543 571
Alminnelig inntekt	0	0

Betalbar skatt (23%/24%)	0	0
--------------------------	---	---

Spesifikasjon av grunnlag for utsatt skatt:	2018	2017
Midlertidige forskjeller	-193 475 888	-6 409 978
Underskudd til fremføring	-74 537 132	-80 620 545
Sum	-268 013 021	-87 030 523
Utsatt skatt / (skattefordel) - (22%/23%) ikke balanseført	-58 962 865	-20 887 326
Utsatt skatt / (skattefordel) - (22%/23%) balanseført	0	0

Selskapet har besluttet ikke å balanseføre utsatt skattefordel.

Note 8 Egenkapitalbevegelse

Disponering av årets resultat	Aksje-kapital	Egne aksjer	Overkurs-fond	Aamen innskutt egenkapital	Aamen opplyent egenkapital	Udekket tap	Sum
IB 01.01.2018	3 967 541	0	651 445 150	254 997 011	0	-881 821 698	28 588 004
Periodens resultat					0	-4 685 167	-4 685 167
Avsatt til utbytte*				-12 894 508			-12 894 508
Egenkapital 31.12.2018	3 967 541	0	651 445 150	242 102 503	0	-886 506 865	11 008 329

*Utbetalt NOK 3,25 per aksje.

Årets resultat	-4 685 167
Antall aksjer	3 967 541
Resultat pr. aksje	-1,18
Egenkapital pr. aksje	2,77

Note 9 Bankinnskudd

Bank	31.12.2018
Driftskonto Nordea	12 562
	\$14 929
Pareto Bank	5 231 933
Sum	5 374 262



berge & lundal

Til generalforsamlingen i Pareto World Wide Shipping AS

Uavhengig revisors beretning for 2018

Uttalelse om revisjonen av årsregnskapet

Konklusjon

Vi har revidert Pareto World Wide Shipping AS' årsregnskap som består av balanse per 31. desember 2018 og resultatregnskap for regnskapsåret avsluttet per denne datoen og noter til årsregnskapet, herunder et sammendrag av viktige regnskapsprinsipper.

Etter vår mening er det medfølgende årsregnskapet avgitt i samsvar med lov og forskrifter og gir et rettviseende bilde av selskapets finansielle stilling per 31. desember 2018, og av dets resultater for regnskapsåret avsluttet per denne datoen i samsvar med regnskapslovens regler og god regnskapsskikk i Norge.

Grunnlag for konklusjonen

Vi har gjennomført revisjonen i samsvar med lov, forskrift og god revisjonsskikk i Norge, herunder de internasjonale revisjonsstandardene (ISA-ene). Våre oppgaver og plikter i henhold til disse standardene er beskrevet i Revisors oppgaver og plikter ved revisjon av årsregnskapet. Vi er uavhengige av selskapet slik det kreves i lov og forskrift, og har overholdt våre øvrige etiske forpliktelser i samsvar med disse kravene. Etter vår oppfatning er innhentet revisjonsbevis tilstrekkelig og hensiktsmessig som grunnlag for vår konklusjon.

Øvrig informasjon

Styret og daglig leder (ledelsen) er ansvarlig for øvrig informasjon. Øvrig informasjon består av årsberetningen, men inkluderer ikke årsregnskapet og revisjonsberetningen.

Vår uttalelse om revisjonen av årsregnskapet dekker ikke øvrig informasjon, og vi attesterer ikke den øvrige informasjonen.

I forbindelse med revisjonen av årsregnskapet er det vår oppgave å lese øvrig informasjon med det formål å vurdere hvorvidt det foreligger vesentlig inkonsistens mellom øvrig informasjon og årsregnskapet, kunnskap vi har opparbeidet oss under revisjonen, eller hvorvidt den tilsynelatende inneholder vesentlig feilinformasjon. Dersom vi hadde konkludert med at den øvrige informasjonen inneholder vesentlig feilinformasjon er vi pålagt å rapportere det. Vi har ingenting å rapportere i så henseende.

Ledelsens ansvar for årsregnskapet

Ledelsen er ansvarlig for å utarbeide årsregnskapet i samsvar med lov og forskrifter, herunder for at det gir et rettviseende bilde i samsvar med regnskapslovens regler og god regnskapsskikk i Norge. Ledelsen er også ansvarlig for slik intern kontroll som den finner nødvendig for å kunne utarbeide et årsregnskap som ikke inneholder vesentlig feilinformasjon, verken som følge av misligheter eller utilsiktede feil.

berge & lundal revisjonsselskap as

statsautorisert revisor, medlem av Den norske Revisorforeningen
Rosenkrantz' gate 20, 0160 Oslo, tlf. 22 01 06 00
www.berge-lundal.no | post@berge-lundal.no
Rev.nr./Org.nr. 967 418 064

Dette dokumentet er signert med PAdES-formatet (PDF Advanced Electronic Signatures) av idfy. Dette sikrer dokumentet og dets vedlegg mot er dringjer eller s gjering.

idfy



Ved utarbeidelsen av årsregnskapet må ledelsen ta standpunkt til selskapets evne til fortsatt drift og opplyse om forhold av betydning for fortsatt drift. Forutsetningen om fortsatt drift skal legges til grunn for årsregnskapet så lenge det ikke er sannsynlig at virksomheten vil bli avviklet.

Revisors oppgaver og plikter ved revisjonen av årsregnskapet

Vårt mål er å oppnå betryggende sikkerhet for at årsregnskapet som helhet ikke inneholder vesentlig feilinformasjon, verken som følge av misligheter eller utilsiktede feil, og å avgi en revisjonsberetning som inneholder vår konklusjon. Betryggende sikkerhet er en høy grad av sikkerhet, men ingen garanti for at en revisjon utført i samsvar med lov, forskrift og god revisjonsskikk i Norge, herunder ISA-ene, alltid vil avdekke vesentlig feilinformasjon som eksisterer. Feilinformasjon kan oppstå som følge av misligheter eller utilsiktede feil. Feilinformasjon blir vurdert som vesentlig dersom den enkeltvis eller samlet med rimelighet kan forventes å påvirke økonomiske beslutninger som brukerne foretar basert på årsregnskapet.

For videre beskrivelse av revisors oppgaver og plikter vises det til <https://revisorforeningen.no/revisjonsberetninger>.

Uttalelse om andre lovmessige krav

Konklusjon om årsberetningen

Basert på vår revisjon av årsregnskapet som beskrevet ovenfor, mener vi at opplysningene i årsberetningen om årsregnskapet og forutsetningen om fortsatt drift er konsistente med årsregnskapet og i samsvar med lov og forskrifter.

Konklusjon om registrering og dokumentasjon

Basert på vår revisjon av årsregnskapet som beskrevet ovenfor, og kontrollhandlinger vi har funnet nødvendig i henhold til internasjonal standard for attestasjonsoppdrag (ISAE) 3000 «Attestasjonsoppdrag som ikke er revisjon eller forenklet revisorkontroll av historisk finansiell informasjon», mener vi at ledelsen har oppfylt sin plikt til å sørge for ordentlig og oversiktlig registrering og dokumentasjon av selskapets regnskapsopplysninger i samsvar med lov og god bokføringsskikk i Norge.

Oslo, 28. mai 2019

berge & lundal revisjonsselskap as

Ingrid Tveiten
registrert revisor