



ÅRSREGNSKAPET FOR REGNSKAPSÅRET 2024 - GENERELL INFORMASJON

Enheten

| | |
|----------------------|-----------------------------|
| Organisasjonsnummer: | 980 340 511 |
| Organisasjonsform: | Aksjeselskap |
| Foretaksnavn: | HADELAND KRAFT AS |
| Forretningsadresse: | Jarenvegen 15 2770 JAREN |

Regnskapsår

| | |
|-------------------------|-------------------------|
| Årsregnskapets periode: | 01.01.2024 - 31.12.2024 |
|-------------------------|-------------------------|

Konsern

| | |
|---------------------------|----|
| Mørselskap i konsern: | Ja |
| Konsernregnskap lagt ved: | Ja |

Regnskapsregler

| | |
|--|------------------------------------|
| Regler for små foretak benyttet: | Ja |
| Benyttet ved utarbeidelsen av årsregnskapet til selskapet: | Regnskapslovens alminnelige regler |
| Benyttet ved utarbeidelsen av årsregnskapet til konsernet: | Regnskapslovens alminnelige regler |

Årsregnskapet fastsatt av kompetent organ

| | |
|--|---------------|
| Bekreftet av representant for selskapet: | Erik Andersen |
| Dato for fastsettelse av årsregnskapet: | 25.06.2025 |

Grunnlag for avgivelse

År 2024: Årsregnskapet er elektronisk innlevert
År 2023: Tall er hentet fra elektronisk innlevert årsregnskap fra 2024

Det er ikke krav til at årsregnskapet m.v. som sendes til Regnskapsregisteret er undertegnet. Kontrollen på at dette er utført ligger hos revisor/enhetens øverste organ. Sikkerheten ivaretas ved at innsender har rolle/rettighet for innsending av årsregnskapet via Altinn, og ved at det bekreftes at årsregnskapet er fastsatt av kompetent organ.

Brønnøysundregistrene, 07.08.2025



Resultatregnskap

| Beløp i: NOK | Note | 2024 | 2023 |
|---|-------|-------------------|-------------------|
| RESULTATREGNSKAP | | | |
| Kostnader | | | |
| Lønnskostnad | 4,5 | 17 000 | 60 000 |
| Annen driftskostnad | 3,4,7 | 273 000 | 169 000 |
| Sum kostnader | | 290 000 | 229 000 |
| Driftsresultat | | -290 000 | -229 000 |
| Finansinntekter og finanskostnader | | | |
| Annen renteinntekt | 3 | 103 000 | 19 000 |
| Annen finansinntekt | 3 | 80 000 | 413 000 |
| Sum finansinntekter | | 183 000 | 432 000 |
| Rentekostnad ansvarlig lån | 3,9 | 1 554 000 | 1 857 000 |
| Annen rentekostnad | 3,9 | 580 000 | 406 000 |
| Sum finanskostnader | | 2 134 000 | 2 263 000 |
| Netto finans | | -1 951 000 | -1 831 000 |
| Resultat før skattekostnad | | -2 241 000 | -2 060 000 |
| Skattekostnad | 11 | -492 000 | -453 000 |
| Årsresultat | | -1 749 000 | -1 607 000 |
| Overføringer og disponeringer | | | |
| Overføringer til/fra annen egenkapital | 12 | -1 749 000 | -1 607 000 |
| Sum overføringer og disponeringer | | -1 749 000 | -1 607 000 |



Balanse

| Beløp i: NOK | Note | 2024 | 2023 |
|--|-------|-------------------|-------------------|
| BALANSE - EIENDELER | | | |
| Anleggsmidler | | | |
| Immaterielle eiendeler | | | |
| Utsatt skattefordel | 11 | 1 426 000 | 934 000 |
| Sum immaterielle eiendeler | | 1 426 000 | 934 000 |
| Finansielle anleggsmidler | | | |
| Investering i datterselskap | 8 | 90 000 000 | 90 000 000 |
| Lån til foretak i samme konsern | 3 | 0 | 6 668 000 |
| Sum finansielle anleggsmidler | | 90 000 000 | 96 668 000 |
| Sum anleggsmidler | | 91 426 000 | 97 602 000 |
| Omløpsmidler | | | |
| Varer | | | |
| Fordringer | | | |
| Andre fordringer | 11 | 3 000 | 22 000 |
| Sum fordringer | | 3 000 | 22 000 |
| Bankinnskudd, kontanter og lignende | | | |
| Bankinnskudd, kontanter og lignende | 13 | 522 000 | 139 000 |
| Sum bankinnskudd, kontanter og lignende | | 522 000 | 139 000 |
| Sum omløpsmidler | | 525 000 | 161 000 |
| SUM EIENDELER | | 91 951 000 | 97 763 000 |
| BALANSE - EGENKAPITAL OG GJELD | | | |
| Egenkapital | | | |
| Innskutt egenkapital | | | |
| Aksjekapital | 14 | 13 725 000 | 13 725 000 |
| Overkurs | 12,14 | 34 974 000 | 34 974 000 |
| Annen innskutt egenkapital | 12 | 7 795 000 | 9 544 000 |



Balanse

| Beløp i: NOK | Note | 2024 | 2023 |
|-----------------------------------|-------------|-------------------|-------------------|
| Sum innskutt egenkapital | | 56 494 000 | 58 243 000 |
| Sum egenkapital | | 56 494 000 | 58 243 000 |
| Gjeld | | | |
| Langsiktig gjeld | | | |
| Annen langsiktig gjeld | | | |
| Langsiktig konserngjeld | 3 | 10 600 000 | 9 100 000 |
| Ansvarlig lånekapital | 3,9 | 24 812 000 | 30 326 000 |
| Sum annen langsiktig gjeld | | 35 412 000 | 39 426 000 |
| Sum langsiktig gjeld | | 35 412 000 | 39 426 000 |
| Kortsiktig gjeld | | | |
| Leverandørgjeld | 3 | 31 000 | 39 000 |
| Betalbar skatt | 11 | 0 | 0 |
| Skyldige offentlige avgifter | | -3 000 | -5 000 |
| Annen kortsiktig gjeld | 3 | 17 000 | 60 000 |
| Sum kortsiktig gjeld | | 45 000 | 94 000 |
| Sum gjeld | | 35 457 000 | 39 520 000 |
| SUM EGENKAPITAL OG GJELD | | 91 951 000 | 97 763 000 |



Konsernets resultatregnskap

| Beløp i: NOK | Note | 2024 | 2023 |
|--|-------|-------------------|-------------------|
| RESULTATREGNSKAP | | | |
| Inntekter | | | |
| Energisalg | 2,3 | 14 027 000 | 19 725 000 |
| Annen driftsinntekt | 2,3 | -35 000 | -3 974 000 |
| Sum inntekter | | 13 992 000 | 15 751 000 |
| Kostnader | | | |
| Energikjøp, overføringskostnader | 3 | 108 000 | 300 000 |
| Lønn- og personalkostnader | 4,5 | 349 000 | 384 000 |
| Avskrivning på varige driftsmidler og immaterielle eiendeler | 6 | 1 038 000 | 879 000 |
| Annen driftskostnad | 3,4,7 | 7 127 000 | 6 898 000 |
| Sum kostnader | | 8 622 000 | 8 461 000 |
| Driftsresultat | | 5 370 000 | 7 290 000 |
| Finansinntekter og finanskostnader | | | |
| Resultat investering i TS | 3,8 | 17 379 000 | 20 609 000 |
| Annen renteinntekt | 3 | 263 000 | 50 000 |
| Annen finansinntekt | 3 | 0 | 0 |
| Sum finansinntekter | | 17 642 000 | 20 659 000 |
| Annen rentekostnad | 3,9 | 2 891 000 | 3 506 000 |
| Sikringsbokføring fra TS | 10 | 1 232 000 | 16 018 000 |
| Sum finanskostnader | | 4 123 000 | 19 524 000 |
| Netto finans | | 13 519 000 | 1 135 000 |
| Resultat før skattekostnad | | 18 889 000 | 8 425 000 |
| Skattekostnad | 11 | 358 000 | -2 658 000 |
| Årsresultat | | 18 531 000 | 11 083 000 |



Konsernets balanse

| Beløp i: NOK | Note | 2024 | 2023 |
|--|------|-------------------|-------------------|
| BALANSE - EIENDELER | | | |
| Anleggsmidler | | | |
| Immaterielle eiendeler | | | |
| Utsatt skattefordel | 11 | 21 334 000 | 21 692 000 |
| Sum immaterielle eiendeler | | 21 334 000 | 21 692 000 |
| Varige driftsmidler | | | |
| Kraftverk og produksjonsanlegg | 6 | 7 130 000 | 8 115 000 |
| Sum varige driftsmidler | | 7 130 000 | 8 115 000 |
| Finansielle anleggsmidler | | | |
| Investering i datterselskap | 8 | 36 390 000 | 37 251 000 |
| Obligasjoner | | 142 000 | 142 000 |
| Sum finansielle anleggsmidler | | 36 532 000 | 37 393 000 |
| Sum anleggsmidler | | 64 996 000 | 67 200 000 |
| Omløpsmidler | | | |
| Varer | | | |
| Fordringer | | | |
| Kundefordringer | 3 | 320 000 | 1 309 000 |
| Andre fordringer | 11 | 9 892 000 | 9 566 000 |
| Sum fordringer | | 10 212 000 | 10 875 000 |
| Bankinnskudd, kontanter og lignende | | | |
| Bankinnskudd, kontanter og lignende | 13 | 527 000 | 141 000 |
| Sum bankinnskudd, kontanter og lignende | | 527 000 | 141 000 |
| Sum omløpsmidler | | 10 739 000 | 11 016 000 |
| SUM EIENDELER | | 75 735 000 | 78 216 000 |

BALANSE - EGENKAPITAL OG GJELD



Konsernets balanse

| Beløp i: NOK | Note | 2024 | 2023 |
|--|-------|--------------------|--------------------|
| Egenkapital | | | |
| Innskutt egenkapital | | | |
| Aksjekapital | 14 | 13 725 000 | 13 725 000 |
| Overkurs | 12,14 | 34 974 000 | 34 974 000 |
| Sum innskutt egenkapital | | 48 699 000 | 48 699 000 |
| Opptjent egenkapital | | | |
| Annen egenkapital | 12 | -13 686 000 | -32 218 000 |
| Sum opptjent egenkapital | | -13 686 000 | -32 218 000 |
| Sum egenkapital | | 35 013 000 | 16 481 000 |
| Gjeld | | | |
| Langsiktig gjeld | | | |
| Pensjonsforpliktelser | 5 | -31 000 | 76 000 |
| Sum avsetninger for forpliktelser | | -31 000 | 76 000 |
| Annen langsiktig gjeld | | | |
| Ansvarlig lånekapital | 3,9 | 24 812 000 | 30 326 000 |
| Kassekreditt | 9 | 12 253 000 | 26 555 000 |
| Sum annen langsiktig gjeld | | 37 065 000 | 56 881 000 |
| Sum langsiktig gjeld | | 37 034 000 | 56 957 000 |
| Kortsiktig gjeld | | | |
| Leverandørgjeld | 3 | 2 523 000 | 3 171 000 |
| Betalbar skatt | 11 | 0 | 0 |
| Skyldige offentlige avgifter | | 363 000 | 1 106 000 |
| Annen kortsiktig gjeld | 3 | 802 000 | 501 000 |
| Sum kortsiktig gjeld | | 3 688 000 | 4 778 000 |
| Sum gjeld | | 40 722 000 | 61 735 000 |
| SUM EGENKAPITAL OG GJELD | | 75 735 000 | 78 216 000 |



Brønnøysundregistrene

ÅRSREGNSKAP FOR REGNSKAPSÅRET 2024 - GENERELL INFORMASJON

Journalnummer: 2025 660822

Enheten

Organisasjonsnummer: 980 340 511
Organisasjonsform: Aksjeselskap
Foretaksnavn: HADELAND KRAFT AS
Forretningsadresse: Jarenvegen 15
2770 JAREN

Regnskapsår

Årsregnskapets periode: 01.01.2024 - 31.12.2024

Konsern

Morselskap i konsern: Ja
Konsernregnskap lagt ved: Ja

Regnskapsregler

Regler for små foretak benyttet: Ja
Benyttet ved utarbeidelsen av
årsregnskapet til selskapet: Regnskapslovens alminnelige regler
Benyttet ved utarbeidelsen av
årsregnskapet til konsernet: Regnskapslovens alminnelige regler

Årsregnskapet fastsatt av kompetent organ

Bekreftet av representant for selskapet: Erik Andersen
Dato for fastsettelse av årsregnskapet: 25.06.2025

Grunnlag for avgivelse

År 2024: Årsregnskap er elektronisk innlevert.
År 2023: Tall er hentet fra elektronisk innlevert årsregnskap fra 2024.

Det er ikke krav til at årsregnskapet m.v. som sendes til Regnskapsregisteret er undertegnet. Kontrollen på at dette er utført ligger hos revisor/enhetens øverste organ. Sikkerheten ivaretas ved at innsender har rolle/rettighet for innsending av årsregnskapet via Altinn, og ved at det bekreftes at årsregnskapet er fastsatt av kompetent organ.

Brønnøysundregistrene, 06.08.2025



Organisasjonsnr: 980 340 511
HADELAND KRAFT AS

RESULTATREGNSKAP

| Beløp i: NOK | Note | 2024 | 2023 |
|---|-------------|-------------------|-------------------|
| RESULTATREGNSKAP | | | |
| Kostnader | | | |
| Lønnskostnad | 4,5 | 17 000 | 60 000 |
| Annen driftskostnad | 3,4,7 | 273 000 | 169 000 |
| Sum kostnader | | 290 000 | 229 000 |
| Driftsresultat | | -290 000 | -229 000 |
| Finansinntekter og finanskostnader | | | |
| Annen renteinntekt | 3 | 103 000 | 19 000 |
| Annen finansinntekt | 3 | 80 000 | 413 000 |
| Sum finansinntekter | | 183 000 | 432 000 |
| Rentekostnad ansvarlig lån | 3,9 | 1 554 000 | 1 857 000 |
| Annen rentekostnad | 3,9 | 580 000 | 406 000 |
| Sum finanskostnader | | 2 134 000 | 2 263 000 |
| Netto finans | | -1 951 000 | -1 831 000 |
| Resultat før skattekostnad | | -2 241 000 | -2 060 000 |
| Skattekostnad | 11 | -492 000 | -453 000 |
| Årsresultat | | -1 749 000 | -1 607 000 |
| Overføringer og disponeringer | | | |
| Overføringer til/fra annen egenkapital | 12 | -1 749 000 | -1 607 000 |
| Sum overføringer og disponeringer | | -1 749 000 | -1 607 000 |



Organisasjonsnr: 980 340 511
HADELAND KRAFT AS

BALANSE

| Beløp i: NOK | Note | 2024 | 2023 |
|--|--------|-------------------|-------------------|
| BALANSE - EIENDELER | | | |
| Anleggsmidler | | | |
| Immaterielle eiendeler | | | |
| Utsatt skattefordel | 11 | 1 426 000 | 934 000 |
| Sum immaterielle eiendeler | | 1 426 000 | 934 000 |
| Finansielle anleggsmidler | | | |
| Investering i datterselskap | 8 | 90 000 000 | 90 000 000 |
| Lån til foretak i samme konsern | 3 | 0 | 6 668 000 |
| Sum finansielle anleggsmidler | | 90 000 000 | 96 668 000 |
| Sum anleggsmidler | | 91 426 000 | 97 602 000 |
| Omløpsmidler | | | |
| Varer | | | |
| Fordringer | | | |
| Andre fordringer | 11 | 3 000 | 22 000 |
| Sum fordringer | | 3 000 | 22 000 |
| Bankinnskudd, kontanter og lignende | | | |
| Bankinnskudd, kontanter og lignende | 13 | 522 000 | 139 000 |
| Sum bankinnskudd, kontanter og lignende | | 522 000 | 139 000 |
| Sum omløpsmidler | | 525 000 | 161 000 |
| SUM EIENDELER | | 91 951 000 | 97 763 000 |
| BALANSE - EGENKAPITAL OG GJELD | | | |
| Egenkapital | | | |
| Innskutt egenkapital | | | |
| Aksjekapital | 14 | 13 725 000 | 13 725 000 |
| Overkurs | 12, 14 | 34 974 000 | 34 974 000 |
| Annen innskutt egenkapital | 12 | 7 795 000 | 9 544 000 |
| Sum innskutt egenkapital | | 56 494 000 | 58 243 000 |
| Sum egenkapital | | 56 494 000 | 58 243 000 |
| Gjeld | | | |
| Langsiktig gjeld | | | |
| Annen langsiktig gjeld | | | |



| | | | |
|-----------------------------------|-----|-------------------|-------------------|
| Langsiktig konserngjeld | 3 | 10 600 000 | 9 100 000 |
| Ansvarlig lånekapital | 3,9 | 24 812 000 | 30 326 000 |
| Sum annen langsiktig gjeld | | 35 412 000 | 39 426 000 |
| Sum langsiktig gjeld | | 35 412 000 | 39 426 000 |
| Kortsiktig gjeld | | | |
| Leverandørgjeld | 3 | 31 000 | 39 000 |
| Betalbar skatt | 11 | 0 | 0 |
| Skyldige offentlige avgifter | | -3 000 | -5 000 |
| Annen kortsiktig gjeld | 3 | 17 000 | 60 000 |
| Sum kortsiktig gjeld | | 45 000 | 94 000 |
| Sum gjeld | | 35 457 000 | 39 520 000 |
| SUM EGENKAPITAL OG GJELD | | 91 951 000 | 97 763 000 |



Organisasjonsnr: 980 340 511
HADELAND KRAFT AS

KONSERNRESULTATREGNSKAP

| Beløp i: NOK | Note | 2024 | 2023 |
|--|-------|-------------------|-------------------|
| RESULTATREGNSKAP | | | |
| Inntekter | | | |
| Energisalg | 2,3 | 14 027 000 | 19 725 000 |
| Annen driftsinntekt | 2,3 | -35 000 | -3 974 000 |
| Sum inntekter | | 13 992 000 | 15 751 000 |
| Kostnader | | | |
| Energikjøp, overføringskostnader | 3 | 108 000 | 300 000 |
| Lønn- og personalkostnader | 4,5 | 349 000 | 384 000 |
| Avskrivning på varige driftsmidler og immaterielle eiendeler | 6 | 1 038 000 | 879 000 |
| Annen driftskostnad | 3,4,7 | 7 127 000 | 6 898 000 |
| Sum kostnader | | 8 622 000 | 8 461 000 |
| Driftsresultat | | 5 370 000 | 7 290 000 |
| Finansinntekter og finanskostnader | | | |
| Resultat investering i TS | 3,8 | 17 379 000 | 20 609 000 |
| Annen renteinntekt | 3 | 263 000 | 50 000 |
| Annen finansinntekt | 3 | 0 | 0 |
| Sum finansinntekter | | 17 642 000 | 20 659 000 |
| Annen rentekostnad | 3,9 | 2 891 000 | 3 506 000 |
| Sikringsbokføring fra TS | 10 | 1 232 000 | 16 018 000 |
| Sum finanskostnader | | 4 123 000 | 19 524 000 |
| Netto finans | | 13 519 000 | 1 135 000 |
| Resultat før skattekostnad | | 18 889 000 | 8 425 000 |
| Skattekostnad | 11 | 358 000 | -2 658 000 |
| Årsresultat | | 18 531 000 | 11 083 000 |



Organisasjonsnr: 980 340 511
HADELAND KRAFT AS

KONSERNBALANSE

| Beløp i: NOK | Note | 2024 | 2023 |
|--|--------|-------------------|-------------------|
| BALANSE - EIENDELER | | | |
| Anleggsmidler | | | |
| Immaterielle eiendeler | | | |
| Utsatt skattefordel | 11 | 21 334 000 | 21 692 000 |
| Sum immaterielle eiendeler | | 21 334 000 | 21 692 000 |
| Varige driftsmidler | | | |
| Kraftverk og produksjonsanlegg | 6 | 7 130 000 | 8 115 000 |
| Sum varige driftsmidler | | 7 130 000 | 8 115 000 |
| Finansielle anleggsmidler | | | |
| Investering i datterselskap | 8 | 36 390 000 | 37 251 000 |
| Obligasjoner | | 142 000 | 142 000 |
| Sum finansielle anleggsmidler | | 36 532 000 | 37 393 000 |
| Sum anleggsmidler | | 64 996 000 | 67 200 000 |
| Omløpsmidler | | | |
| Varer | | | |
| Fordringer | | | |
| Kundefordringer | 3 | 320 000 | 1 309 000 |
| Andre fordringer | 11 | 9 892 000 | 9 566 000 |
| Sum fordringer | | 10 212 000 | 10 875 000 |
| Bankinnskudd, kontanter og lignende | | | |
| Bankinnskudd, kontanter og lignende | 13 | 527 000 | 141 000 |
| Sum bankinnskudd, kontanter og lignende | | 527 000 | 141 000 |
| Sum omløpsmidler | | 10 739 000 | 11 016 000 |
| SUM EIENDELER | | 75 735 000 | 78 216 000 |
| BALANSE - EGENKAPITAL OG GJELD | | | |
| Egenkapital | | | |
| Innskutt egenkapital | | | |
| Aksjekapital | 14 | 13 725 000 | 13 725 000 |
| Overkurs | 12, 14 | 34 974 000 | 34 974 000 |
| Sum innskutt egenkapital | | 48 699 000 | 48 699 000 |
| Opptjent egenkapital | | | |



| | | | |
|--|-----|--------------------|--------------------|
| Annen egenkapital | 12 | -13 686 000 | -32 218 000 |
| Sum opptjent egenkapital | | -13 686 000 | -32 218 000 |
| Sum egenkapital | | 35 013 000 | 16 481 000 |
| Gjeld | | | |
| Langsiktig gjeld | | | |
| Pensjonsforpliktelser | 5 | -31 000 | 76 000 |
| Sum avsetninger for forpliktelser | | -31 000 | 76 000 |
| Annen langsiktig gjeld | | | |
| Ansvarlig lånekapital | 3,9 | 24 812 000 | 30 326 000 |
| Kassekreditt | 9 | 12 253 000 | 26 555 000 |
| Sum annen langsiktig gjeld | | 37 065 000 | 56 881 000 |
| Sum langsiktig gjeld | | 37 034 000 | 56 957 000 |
| Kortsiktig gjeld | | | |
| Leverandørgjeld | 3 | 2 523 000 | 3 171 000 |
| Betalbar skatt | 11 | 0 | 0 |
| Skyldige offentlige avgifter | | 363 000 | 1 106 000 |
| Annen kortsiktig gjeld | 3 | 802 000 | 501 000 |
| Sum kortsiktig gjeld | | 3 688 000 | 4 778 000 |
| Sum gjeld | | 40 722 000 | 61 735 000 |
| SUM EGENKAPITAL OG GJELD | | 75 735 000 | 78 216 000 |



Organisasjonsnr: 980 340 511
HADELAND KRAFT AS

NOTEOPPLYSNINGER - SELSKAP - alle poster oppgitt i hele tall

Note

Antall årsverk i regnskapsåret
0.00

| <u>Sum</u> | <u>Beløp</u> |
|---------------------------------|--|
| <u>Balanseført verdi 31.12.</u> | <u>Varige driftsmidler Immaterielle eiend.</u> |

Konsernregnskap

Morselskapet sitt navn

Forretningskontor for morselskapet

Begrunnelse for at datterselskap er utelatt fra konsolideringen

| <u>Samlet beløp - tilknyttet selskap</u> | <u>Årets</u> | <u>Fjorårets</u> |
|--|--------------|------------------|
|--|--------------|------------------|

| | | |
|---|--------------|------------------|
| <u>Samlet beløp - foretak i samme konsern</u> | <u>Årets</u> | <u>Fjorårets</u> |
|---|--------------|------------------|

| | | |
|---|--------------|------------------|
| <u>Samlet beløp - foretak i samme konsern</u> | <u>Årets</u> | <u>Fjorårets</u> |
|---|--------------|------------------|

| | | |
|---|--------------|------------------|
| <u>Samlet beløp - felles kontrollert virksomhet</u> | <u>Årets</u> | <u>Fjorårets</u> |
|---|--------------|------------------|

| <u>Pantstillelse</u> | <u>Beløp</u> |
|----------------------|--------------|
|----------------------|--------------|

| | | | |
|----------------------------------|---------------|------------------|-------------------------|
| <u>Beholdning av egne aksjer</u> | <u>Antall</u> | <u>Pålydende</u> | <u>Andel av aksjek.</u> |
|----------------------------------|---------------|------------------|-------------------------|



Organisasjonsnr: 980 340 511
HADELAND KRAFT AS

NOTEOPPLYSNINGER - KONSERN - alle poster oppgitt i hele tall

Note

Antall årsverk i regnskapsåret
0.00

Sum Beløp

Balanseført verdi 31.12. Varige driftsmidler Immaterielle eiend.

Konsernregnskap

Morselskapet sitt navn

Forretningskontor for morselskapet

Begrunnelse for at datterselskap er utelatt fra konsolideringen

Samlet beløp - tilknyttet selskap Årets Fjorårets

Samlet beløp - foretak i samme konsern Årets Fjorårets

Samlet beløp - foretak i samme konsern Årets Fjorårets

Samlet beløp - felles kontrollert virksomhet Årets Fjorårets

Pantstillelse Beløp

Beholdning av egne aksjer Antall Pålydende Andel av aksjek.



Til generalforsamlingen i Hadeland Kraft AS

Uavhengig revisors beretning

Konklusjon

Vi har revidert årsregnskapet for Hadeland Kraft AS, som består av:

- selskapsregnskapet, som består av balanse per 31. desember 2024, resultatregnskap for regnskapsåret avsluttet per denne datoen og noter til årsregnskapet, herunder et sammendrag av viktige regnskapsprinsipper, og
- konsernregnskapet, som består av balanse per 31. desember 2024, resultatregnskap for regnskapsåret avsluttet per denne datoen og noter til årsregnskapet, herunder et sammendrag av viktige regnskapsprinsipper.

Etter vår mening

- oppfyller årsregnskapet gjeldende lovkrav,
- gir selskapsregnskapet et rettviseende bilde av selskapets finansielle stilling per 31. desember 2024 og av dets resultater for regnskapsåret avsluttet per denne datoen i samsvar med regnskapslovens regler og god regnskapsskikk i Norge, og
- gir konsernregnskapet et rettviseende bilde av konsernets finansielle stilling per 31. desember 2024 og av dets resultater for regnskapsåret avsluttet per denne datoen i samsvar med regnskapslovens regler og god regnskapsskikk i Norge.

Grunnlag for konklusjonen

Vi har gjennomført revisjonen i samsvar med International Standards on Auditing (ISA-ene). Våre oppgaver og plikter i henhold til disse standardene er beskrevet nedenfor under *Revisors oppgaver og plikter ved revisjonen av årsregnskapet*. Vi er uavhengige av selskapet og konsernet i samsvar med kravene i relevante lover og forskrifter i Norge og International Code of Ethics for Professional Accountants (inkludert internasjonale uavhengighetsstandarder) utstedt av International Ethics Standards Board for Accountants (IESBA-reglene), og vi har overholdt våre øvrige etiske forpliktelser i samsvar med disse kravene. Innhentet revisjonsbevis er etter vår vurdering tilstrekkelig og hensiktsmessig som grunnlag for vår konklusjon.

Øvrig informasjon

Styret og daglig leder (ledelsen) er ansvarlige for øvrig informasjon som er publisert sammen med årsregnskapet. Øvrig informasjon omfatter informasjon i årsrapporten bortsett fra årsregnskapet og den tilhørende revisjonsberetningen. Vår konklusjon om årsregnskapet ovenfor dekker ikke øvrig informasjon.

I forbindelse med revisjonen av årsregnskapet er det vår oppgave å lese øvrig informasjon. Formålet er å vurdere hvorvidt det foreligger vesentlig inkonsistens mellom den øvrige informasjonen og årsregnskapet og den kunnskap vi har opparbeidet oss under revisjonen av årsregnskapet, eller hvorvidt øvrig informasjon ellers fremstår som vesentlig feil. Vi har plikt til å rapportere dersom øvrig informasjon fremstår som vesentlig feil. Vi har ingenting å rapportere i så henseende.

Ledelsens ansvar for årsregnskapet

Ledelsen er ansvarlig for å utarbeide årsregnskapet og for at det gir et rettviseende bilde i samsvar med regnskapslovens regler og god regnskapsskikk i Norge. Ledelsen er også ansvarlig for slik intern kontroll som den finner nødvendig for å kunne utarbeide et årsregnskap som ikke inneholder vesentlig feilinformasjon, verken som følge av misligheter eller utilsiktede feil.

Ved utarbeidelsen av årsregnskapet er ledelsen ansvarlig for å ta standpunkt til selskapets og konsernets evne til fortsatt drift og opplyse om forhold av betydning for fortsatt drift. Forutsetningen om fortsatt drift skal legges til grunn for årsregnskapet så lenge det ikke er sannsynlig at virksomheten vil bli avvirket.

PricewaterhouseCoopers AS, Dronning Eufemias gate 71, Postboks 748 Sentrum, NO-0106 Oslo
T: 02316, org. no.: 987 009 713 MVA, www.pwc.no
Statsautoriserte revisorer, medlemmer av Den norske Revisorforening og autorisert regnskapsførerselskap



Revisors oppgaver og plikter ved revisjonen av årsregnskapet

Vårt mål er å oppnå betryggende sikkerhet for at årsregnskapet som helhet ikke inneholder vesentlig feilinformasjon, verken som følge av misligheter eller utilsiktede feil, og å avgi en revisjonsberetning som inneholder vår konklusjon. Betryggende sikkerhet er en høy grad av sikkerhet, men ingen garanti for at en revisjon utført i samsvar med ISA-ene, alltid vil avdekke vesentlig feilinformasjon. Feilinformasjon kan oppstå som følge av misligheter eller utilsiktede feil. Feilinformasjon er å anse som vesentlig dersom den enkeltvis eller samlet med rimelighet kan forventes å påvirke de økonomiske beslutningene som brukerne foretar på grunnlag av årsregnskapet. For videre beskrivelse av revisors oppgaver og plikter vises det til: <https://revisorforeningen.no/revisjonsberetninger>

Oslo, 26. mars 2025
PricewaterhouseCoopers AS

Marius Thorsrud
Statsautorisert revisor
(elektronisk signert)



 Securely signed with Brevio

Revisjonsberetning

Signers:

| Name | Method | Date |
|------------------|---------------|------------------|
| Thorsrud, Marius | BANKID | 2025-03-26 20:42 |

This document package contains:

- Closing page (this page)
- The original document(s)
- The electronic signatures. These are not visible in the document, but are electronically integrated.



This file is sealed with a digital signature.
The seal is a guarantee for the authenticity
of the document.



Admincontrol

List of Signatures Page 1/1

Styrets redegjørelse Hadeland Kraft AS 2024.pdf

| Name | Method | Signed at |
|---------------------------|--------|-------------------------|
| Haugland, Astrid | BANKID | 2025-04-24 15:18 GMT+02 |
| Sæstnøy, Bjørn Nøtås | BANKID | 2025-04-08 15:27 GMT+02 |
| Martinsen, Finn | BANKID | 2025-04-02 22:11 GMT+02 |
| Løkke, Linn-Maria | BANKID | 2025-04-02 11:24 GMT+02 |
| Aakhusen, Erik | BANKID | 2025-04-02 11:01 GMT+02 |
| Sikjæggessand, Pål Jørgen | BANKID | 2025-05-01 10:25 GMT+02 |



This document is a copy of the original document. The copy is not a legal document. The original document is available at <https://www.brno.no/registrering>



Hadeland Kraft konsernet

Årsregnskap 2024



Toverud kraftverk

Hadeland Kraft AS
Organisasjonsnummer: 980 340 511

Årsregnskapet er godkjent
08.08.2025 kl 16:56

Årsregnskapet er godkjent i samsvar med
reguleringen av årsregnskapet i
Årsregnskaploven 2024

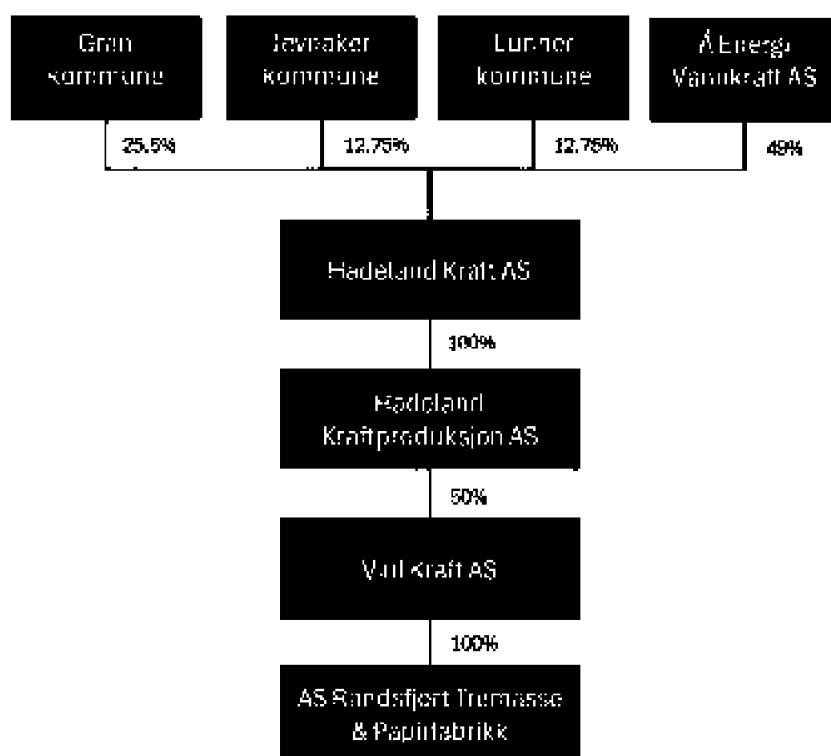


STYRETS REDEGJØRELSE FOR 2024

Virksomheten

Hadeland Kraft AS er eid av de tre Hadelandskommunene, Gran (25,5%), Jevnaker (12,75%) og Lunner (12,75%), samt Å Energi Vannkraft AS (49%). Kjernevirksomheten er kraftproduksjon. Hovedkontoret er på Jaren i Gran kommune.

Hadeland Kraft konsernet



Den operative virksomheten skjer i Hadeland Kraftproduksjon AS som er et heleid datterselskap av Hadeland Kraft AS.

Konsernets forretningsidé innebærer at virksomheten skal produsere fornybar energi på forretningsmessig basis med grunnlag i miljøvennlige og regionale energiressurser.

Hadeland Kraft AS
Organisasjonsnummer: 980 340 511

Styreleder: Jostein Pedersen
02.08.2025 16:26:23

Styret har vedtatt følgende årsregnskap for 2024 for Hadeland Kraft AS. Regnskapet er basert på de økonomiske opplysningene som er tilgjengelige per 31. desember 2024.



Forretningsområdet

Konsern

Konsernet Hadeland Kraft består av holdingselskapet Hadeland Kraft AS med det heleide datterselskapet Hadeland Kraftproduksjon AS og det tilknyttede selskap Viul Kraft AS.

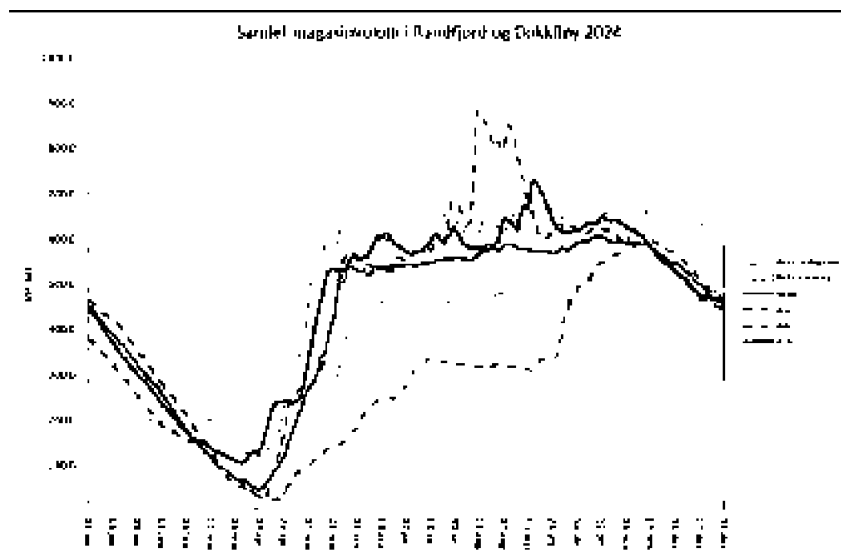
Hadeland Kraftproduksjon AS eier vannkraftvirksomhet i eget produksjonsanlegg i Toverud kraftstasjon, som i beretningsåret hadde en produksjon på 25,7 GWh (middelproduksjon siste 10 år er 18,4 GWh).

Hadeland Kraftproduksjon AS eier 50% av Viul Kraft AS som igjen eier 100 prosent av aksjene i AS Randsfjord Tremasse- & Papirfabrikk. Disse to selskapene har fire kraftverk, Bergerfoss-, Kistefoss-, Askerudfoss- og Viulfoss kraftverk i Randselva. Hadeland Kraftproduksjons andel av samlet kraftproduksjon fra disse kraftverkene var på 96,7 GWh i 2024 (middelproduksjon siste 10 år er 84,3 GWh).

Hadeland Kraftproduksjon AS har et samarbeide med Å Energi Vannkraft AS om drift og beredskap for Toverud kraftverk. Fra 2019 har Å Energi Vannkraft også levert ledelse, administrasjon og økonomitjenester til selskapet.

Hovedtrekk gjennom 2024

Året 2024 ble driftsmessig et normalt år uten spesielle hendelser. Det ble et godt produksjonsår pga. jevnt høyt tilslag gjennom hele året.



Hadeland Kraft AS
Organisasjonsnummer: 980 340 511

Skrevet og signert av leder
08.08.2025 16:26:23

Å Energi Vannkraft AS
Å Energi Vannkraft AS
4740 Randselva

Å Energi Vannkraft AS



Utbetaling til eierne

Hadeland Kraft Konsern har et langsiktig mål om å kunne gi et stabilt årlig bidrag til eierne, i form av renter, avdrag og utbytte. Når styret vurderer utbetalinger til eierne, legger det vekt på kravene om et forsvarlig egenkapitalnivå og tilstrekkelige ressurser til framtidige vedlikeholdsbehov og investeringer.

Utsiktene fremover

Inntjeningen til selskapet er direkte påvirket av kraftprisutviklingen og hydrologisk utvikling.

Det er usikkerhet knyttet til fremtidig kraftprisutvikling og variasjon i nedbør.

Prognosene fremover viser gode resultater for konsernet, men det vil være behov for større investeringer de kommende årene blant annet til damrehabiliteringer på Sortungen og Svarttjern. I tillegg kan det komme betydelige behov for kapital til investeringer i Randselva Kraftverk i Viul Kraft AS. Viul Kraft AS forbereder nå å sende konsesjonssøknad for denne utbyggingen.

26. mars 2025

Bjørn Niklas Sjøstrøm
Styrets leder

Pål Skjæggestad
Styremedlem

Finn Martinsen
Styremedlem

Astrid Hvattum
Styremedlem

Lina-Marla Lunge
Styremedlem

Erik Andersen
Adm. Direktør



Hadeland Kraft AS
Organisasjonsnummer: 980 340 511

Styrets leder Bjørn Niklas Sjøstrøm
02.03.2025 15:26:23

Styret har vedtatt følgende utbetaling til eierne for regnskapsåret 2024:

Utbetaling til eierne for regnskapsåret 2024: 100 000 000,-



Admincontrol

List of Signatures Page 1/1

Hadeland Kraft AS årsregnskap 2024.pdf

| Name | Method | Signed at |
|-------------------------|--------|-------------------------|
| Hvattum, Astrid | BANKID | 2025-04-24 15:17 GMT+02 |
| Sjøstrøm, Bjørn Niklas | BANKID | 2025-04-08 15:27 GMT+02 |
| Martinsen, Finn | BANKID | 2025-04-02 22:11 GMT+02 |
| Linge, Lina-Maria | BANKID | 2025-04-02 11:24 GMT+02 |
| Andersen, Erik | BANKID | 2025-04-02 11:03 GMT+02 |
| Skjæggestad, Pål Jørgen | BANKID | 2025-05-01 10:25 GMT+02 |



This file is sealed with a digital signature. The seal is a guarantee for the authenticity of the document.

External reference: 94584032671B4D1D96E1FA60A69BE5AA



Protected - Business sensitive

Hadeland Kraft AS

Resultatregnskap

| Beløp i 1000 NOK | Selskap | | Konsern | | Noter |
|--------------------------------------|---------------|---------------|---------------|---------------|---------|
| | 31.12.2024 | 31.12.2023 | 31.12.2024 | 31.12.2023 | |
| Energisalg | 0 | 0 | 14 027 | 19 725 | 2, 3 |
| Andre driftsinntekter | 0 | 0 | -35 | -3 974 | 2, 3 |
| Sum driftsinntekter | 0 | 0 | 13 992 | 15 751 | |
| Energikjøp, overføringskostnader | 0 | 0 | 108 | 300 | 3 |
| Lønn- og personalkostnader | 17 | 60 | 349 | 384 | 4, 5 |
| Avskrivninger på varige driftsmidler | 0 | 0 | 1 038 | 879 | 6 |
| Andre driftskostnader | 273 | 169 | 7 127 | 6 898 | 3, 4, 7 |
| Sum driftskostnader | 289 | 229 | 8 621 | 8 461 | |
| Driftsresultat | -289 | -229 | 5 371 | 7 290 | |
| Resultat investering i TS | 0 | 0 | 17 379 | 20 609 | 3, 8 |
| Andre finansinntekter | 80 | 413 | 0 | 0 | 3 |
| Annen renteinntekt | 103 | 19 | 263 | 50 | 3 |
| Rentekostnad ansvarlig lån | -1 554 | -1 857 | -1 554 | -1 857 | 3, 9 |
| Sikringsbokføring fra TS | 0 | 0 | -1 232 | -16 018 | 10 |
| Annen rentekostnad | -580 | -406 | -1 337 | -1 648 | |
| Netto finans | -1 951 | -1 831 | 13 519 | 1 136 | |
| Resultat før skattekostnad | -2 241 | -2 060 | 18 890 | 8 425 | |
| Skattekostnad | 492 | 453 | -358 | 2 658 | 11 |
| Resultat etter skattekostnad | -1 749 | -1 607 | 18 532 | 11 083 | |
| Disponering: | | | | | |
| Overført til/fra annen egenkapital | -1 749 | -1 607 | | | 12 |
| Avsatt til utbytte | 0 | 0 | | | 12 |
| Sum overføringer | -1 749 | -1 607 | | | |

Hadeland Kraft AS
Organisasjonsnummer: 980 340 511
Protected - Business sensitive

Årsregnskap 2024



This file is sealed with a digital signature.
The seal is a guarantee for the authenticity
of the document.

Document ID:
94584032671B4D1D96E1FA60A69BE5AA



Protected - Business sensitive

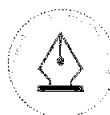
Hadeland Kraft AS

Balanse

| Beløp i 1000 NOK | Selskap | | Konsern | | Noter |
|--------------------------------------|---------------|---------------|---------------|---------------|-------|
| | 31.12.2024 | 31.12.2023 | 31.12.2024 | 31.12.2023 | |
| Eiendeler | | | | | |
| Utsatt skattefordel | 1 426 | 934 | 21 334 | 21 692 | 11 |
| Sum immaterielle eiendeler | 1 426 | 934 | 21 334 | 21 692 | |
| Kraftverk og produksjonsanlegg | 0 | 0 | 7 130 | 8 115 | 6 |
| Sum varige driftsmidler | 0 | 0 | 7 130 | 8 115 | |
| Aksjer i datterselskap | 90 000 | 90 000 | 0 | 0 | 8 |
| Aksjer i tilknyttede selskap | 0 | 0 | 36 390 | 37 251 | 8 |
| Fordring til selskap i samme konsern | 0 | 6 668 | 0 | 0 | 3 |
| Obligasjoner og andre fordringer | 0 | 0 | 142 | 142 | |
| Sum finansielle anleggsmidler | 90 000 | 96 668 | 36 532 | 37 393 | |
| Sum anleggsmidler | 91 426 | 97 602 | 64 996 | 67 200 | |
| Kundefordringer | 0 | 0 | 320 | 1 309 | 3 |
| Fordring til selskap i samme konsern | 0 | 0 | 0 | 0 | 3 |
| Andre kortsiktige fordringer | 3 | 22 | 9 892 | 9 566 | 11 |
| Sum fordringer | 3 | 22 | 10 212 | 10 875 | |
| Bankinnskudd | 523 | 139 | 528 | 142 | 13 |
| Sum kasse og bank | 523 | 139 | 528 | 142 | |
| Sum omløpsmidler | 526 | 161 | 10 740 | 11 016 | |
| SUM EIENDELER | 91 951 | 97 763 | 75 735 | 78 216 | |

Hadeland Kraft AS
Organisasjonsnummer: 980 340 511
Protected - Business sensitive

Årsregnskap 2024



This file is sealed with a digital signature.
The seal is a guarantee for the authenticity
of the document.

Document ID:
94584032671B4D1D96E1FA60A69BE5AA



Protected - Business sensitive

Hadeland Kraft AS

Balanse

| Beløp i 1000 NOK | Selskap | | Konsern | | Noter |
|--|---------------|---------------|----------------|----------------|--------|
| | 31.12.2024 | 31.12.2023 | 31.12.2024 | 31.12.2023 | |
| Egenkapital og gjeld | | | | | |
| Aksjekapital | 13 725 | 13 725 | 13 725 | 13 725 | 14 |
| Overkurs | 34 974 | 34 974 | 34 974 | 34 974 | 12, 14 |
| Sum innskutt egenkapital | 48 700 | 48 700 | 48 700 | 48 700 | |
| Opptjent egenkapital | 7 795 | 9 544 | -13 686 | -32 218 | 12 |
| Sum opptjent egenkapital | 7 795 | 9 544 | -13 686 | -32 218 | |
| Sum egenkapital | 56 495 | 58 243 | 35 014 | 16 481 | |
| Pensjonsforpliktelser | 0 | 0 | -31 | 76 | 5 |
| Sum avsetning for forpliktelser | 0 | 0 | -31 | 76 | |
| Kassekreditt | 0 | 0 | 12 253 | 26 555 | 9 |
| Ansvarlig lån | 24 812 | 30 326 | 24 812 | 30 326 | 3, 9 |
| Gjeld til selskap i samme konsern | 10 600 | 9 100 | 0 | 0 | 3 |
| Sum langsiktig gjeld | 35 412 | 39 426 | 37 065 | 56 881 | |
| Leverandørgjeld | 31 | 39 | 2 523 | 3 171 | 3 |
| Betalbar skatt | 0 | 0 | 0 | 0 | 11 |
| Skyldig offentlige avgifter | -3 | -5 | 363 | 1 106 | |
| Konsernbidrag | 0 | 0 | 0 | 0 | |
| Intern kortsiktig gjeld | 0 | 0 | 0 | 0 | |
| Annen kortsiktig gjeld | 17 | 60 | 802 | 501 | 3 |
| Sum kortsiktig gjeld | 45 | 93 | 3 688 | 4 778 | |
| Sum gjeld | 35 457 | 39 519 | 40 722 | 61 735 | |
| SUM EGENKAPITAL OG GJELD | 91 951 | 97 763 | 75 735 | 78 216 | |

Bjønneroa, 26. mars 2025

Bjørn Niklas Sjøstrøm
Styrets leder

Pål Skjæggestad
Styremedlem

Finn Martinsen
Styremedlem

Astrid Hvattum
Styremedlem

Lina-Maria Linge
Styremedlem

Erik Andersen
Adm. Direktør

Hadeland Kraft AS
Organisasjonsnummer: 980 340 511
Protected - Business sensitive

Årsregnskap 2024



This file is sealed with a digital signature.
The seal is a guarantee for the authenticity
of the document.

Document ID:
94584032671B4D1D96E1FA60A69BE5AA



Protected - Business sensitive

Hadeland Kraft AS

Noter til regnskapet for 2024

NOTE 1. Regnskapsprinsipper

Årsregnskapet er satt opp i samsvar med regnskapslovens bestemmelser og god regnskapsskikk for små foretak.

Konsolideringsprinsipper

Konsernregnskapet omfatter Hadeland Kraft AS og det 100% eide datterselskapet Hadeland Kraftproduksjon AS. Konsernregnskapet er utarbeidet etter ensartede regnskapsprinsipper for like transaksjoner i selskapene som inngår i konsernregnskapet. Alle vesentlige transaksjoner og mellomværende mellom selskapene i konsernet er eliminert.

Investeringer i selskap hvor konsernet har betydelig innflytelse (tilknyttede selskap), behandles etter egenkapitalmetoden. Betydelig innflytelse foreligger normalt når konsernet eier fra 20 til 50 prosent av den stemmeberettigede kapitalen.

Hovedregel for vurdering og klassifisering av eiendeler og gjeld

Eiendeler bestemt til varig eie eller bruk er klassifisert som anleggsmidler. Andre eiendeler er klassifisert som omløpsmidler. Fordringer som skal tilbakebetales innen ett år er klassifisert som omløpsmidler. Ved klassifisering av kortsiktig og langsiktig gjeld er tilsvarende kriterier lagt til grunn.

Omløpsmidler vurderes til laveste av anskaffelseskost og virkelig verdi. Anleggsmidler vurderes til anskaffelseskost, men nedskrives til gjenvinnbart beløp dersom dette er lavere enn bokført verdi, og verdifall som ikke forventes å være forbigående. Anleggsmidler med begrenset økonomisk levetid avskrives planmessig. Annen langsiktig gjeld og kortsiktig gjeld er vurdert til pålydende beløp.

Aksjer og andeler i tilknyttet selskap

Hadeland Kraftproduksjon AS endret med virkning fra årsregnskapet 2016 prinsipp for regnskapsføringen av aksjer og andeler i selskap med betydelig innflytelse, fra kostmetoden til egenkapitalmetoden. Prinsippendringen ble ført mot egenkapitalen.

Bruk av metoden fører til at regnskapsført verdi i balansen tilsvarer andelen av egenkapitalen i det tilknyttede selskapet, korrigert for eventuelle gjenværende merverdier av kjøpet og urealiserte internergevinster. Resultatandelen i resultatregnskapet baseres på andelen av resultatet etter skatt i det tilknyttede selskapet, og korrigeres for eventuelle avskrivninger på merverdier og urealiserte gevinster. I resultatregnskapet vises resultatandelen under finansposter.

Inntekter

Inntekt regnskapsføres når den er opptjent, altså når både risiko og kontroll i hovedsak er overført til kunden. Dette vil normalt være tilfelle når varen er levert til kunden. Inntektene regnskapsføres med verdien av vederlaget på transaksjonstidspunktet.

Hadeland Kraft Konsern
Organisasjonsnummer: 980 340 511
Protected - Business sensitive

Noter til
årsregnskapet 2024



This file is sealed with a digital signature.
The seal is a guarantee for the authenticity
of the document.

Document ID:
94584032671B4D1D96E1FA60A69BE5AA



Protected - Business sensitive

Kostnader

Kostnader regnskapsføres som hovedregel i samme periode som tilhørende inntekt. I de tilfeller det ikke er en klar sammenheng mellom utgifter og inntekter fastsettes fordelingen etter skjønnsmessige kriterier. Øvrige unntak fra sammenstillingsprinsippet er angitt der det er aktuelt.

Fordringer

Kundefordringer og andre fordringer er oppført til pålydende etter fradrag for avsetning til forventet tap. Avsetning til tap gjøres på grunnlag av en individuell vurdering av de enkelte fordringene.

Bankinnskudd, kontanter og lignende

Bankinnskudd, kontanter og lignende inkluderer kontanter, bankinnskudd og andre betalingsmidler med forfallsdato kortere enn tre måneder fra anskaffelse.

Pensjoner

Foretakets pensjonsansvar var i forhold til den ordinære tariffestede tjenstepensjonsordningen dekket gjennom pensjonsordning i Kommunal Landspensjonskasse (KLP).

Ved regnskapsføring av pensjon som er ytelsesplan, kostnadsføres over opptjeningsperioden i henhold til planens opptjeningsformel. Allokeringmetode tilsvarer planens opptjeningsformel med mindre det vesentlige av opptjeningen skjer mot slutten av opptjeningsperioden. Lineær opptjening legges da til grunn. For pensjonsordninger etter lov om foretakspensjon anvendes således lineær opptjening.

Estimatavvik og endringen av endrede forutsetninger amortiseres over forventet gjenværende opptjeningsperiode i den grad de overstiger 10% av den største av pensjonsforpliktelsen og pensjonsmidlene (korridor). Virkningen av planendringer med tilbakevirkende kraft som ikke er betinget av fremtidig ansettelse, innregnes i resultatregnskapet umiddelbart. Planendringer med tilbakevirkende kraft som er betinget av fremtidig ansettelse, fordeles lineært over tiden frem til ytelsen ikke lenger er betinget av fremtidig ansettelse.

Netto pensjonsforpliktelse er differansen mellom nåverdien av pensjonsforpliktelsene og verdien av pensjonsmidler som er avsatt for betaling av ytelsene. Pensjonsmidlene vurderes til virkelig verdi. Måling av pensjonsforpliktelse og pensjonsmidler gjennomføres på balansedagen. Arbeidsgiveravgift er inkludert i tallene, og er beregnet av netto faktisk underfinansiering. AFP-forpliktelsen innenfor LO/NHO-ordningen er en ytelsesbasert flerforetaksordning, men som regnskapsføres som en innskuddsbasert ordning da den ikke er målbar.

Gammel ytelsesbasert pensjonsordning er lukket og ny innskuddsbasert pensjonsordning vil gjelde for nye ansatte.

Skatter

Skattekostnaden sammenstilles med regnskapsmessig resultat før skatt. Skatt knyttet til egenkapitaltransaksjoner (skatt på årets direkte skattepliktige inntekt) er ført mot egenkapitalen. Skattekostnaden består av betalbar skatt og endring utsatt skatt. Utsatt skatt og utsatt skattefordel er presentert netto i balansen.

Hadeland Kraft Konsern
Organisasjonsnummer: 980 340 511
Protected - Business sensitive

Noter til
årsregnskapet 2024



This file is sealed with a digital signature.
The seal is a guarantee for the authenticity
of the document.

Document ID:
94584032671B4D1D96E1FA60A69BE5AA



Protected - Business sensitive

Kontantstrømsikring

Regnskapsmessig behandling av finansielle derivater utpekt som sikringsinstrument bokføres i henhold til prinsippene for kontantstrømsikring. Disse er ikke balanseført pr 31.12.2024.

Alle beløp er i hele 1 000 kroner dersom ikke annet er oppgitt.

NOTE 2. Salgsinntekter

| Driftsinntekter - konsern | 2024 | 2023 |
|----------------------------------|---------------|---------------|
| Energisalg | 14 027 | 19 725 |
| Andre driftsinntekter | -35 | -3 974 |
| Sum driftsinntekter | 13 992 | 15 751 |

Kjøp og salg av kraft bokføres etter fysisk kraftomsetning.

Energisalg består av inntekter fra kraftomsetning.

Andre driftsinntekter består av:

Realiserte tap på sikring på 1.131 tnok. Se mer info vedr sikringsbokføring i note 10.

Inntekter på opprinnelsesgarantier på 799 tnok.

Tjenestesalg i forbindelse med drift og produksjon i nærliggende kraftstasjoner på 331 tnok.

Elimineringer på 34 tnok.

NOTE 3. Nærstående parter

| | Selskap | |
|--|----------------|-------------|
| Mellomværende med selskap i samme konsern | 2024 | 2023 |
| Langsiktig fordring til konsernselskap | 0 | 6 668 |
| Langsiktig gjeld til konsernselskap | 10 600 | 9 100 |
| Transaksjoner med selskap i samme konsern | 2024 | 2023 |
| Finansinntekter | 80 | 413 |
| Finanskostnader | 579 | 403 |
| Tjenestesalg | 34 | 0 |

Langsiktig gjeld gjelder kredittramme på 15 millioner NOK. Pr 31.12.2024 var det tatt ett opptrekk på 10,6 MNOK.

Konsernselskapet skal betale markedsmessige renter pr kvartal innen 15. i måneden

etter kvartalsslutt. Markedsmessig rente settes til 3 mnd Nibor fastsatt for det aktuelle kvartalet pluss 150 punkter.

Hadeland Kraft Konsern
Organisasjonsnummer: 980 340 511
Protected - Business sensitive

Noter til
årsregnskapet 2024



This file is sealed with a digital signature.
The seal is a guarantee for the authenticity
of the document.

Document ID:
94584032671B4D1D96E1FA60A69BE5AA



Protected - Business sensitive

| | 2024 | 2024 | 2023 | 2023 |
|--------------------------------|---------|---------|---------|---------|
| | Konsern | Selskap | Konsern | Selskap |
| Transaksjoner med eiere | | | | |
| Å Energi Vannkraft AS | | | | |
| Tjenestekjøp/driftssamarbeid | 4 782 | 0 | 4 929 | 0 |
| Energisalg | 13 843 | 0 | 18 977 | 0 |
| Energikjøp | 601 | 0 | 0 | 0 |
| Finanskostnader | 762 | 762 | 910 | 910 |
| Andre driftsinntekter | 428 | 0 | 1 300 | 0 |

Gran, Lunner og Jevnaker kommuner

| | | | | |
|--------------------|-----|-----|-----|-----|
| Offentlige gebyrer | 61 | 0 | 46 | 0 |
| Finanskostnader | 793 | 793 | 947 | 947 |

| | 2024 | 2024 | 2023 | 2023 |
|--|---------|---------|---------|---------|
| | Konsern | Selskap | Konsern | Selskap |
| Transaksjoner med nærstående parter | | | | |
| Konsernet Viul Kraft | | | | |
| Andre driftsinntekter | 0 | 0 | 475 | 0 |

| | 2024 | 2024 | 2023 | 2023 |
|--------------------------------|---------|---------|---------|---------|
| | Konsern | Selskap | Konsern | Selskap |
| Mellomværende med eiere | | | | |
| Å Energi Vannkraft AS | | | | |
| Fordringer | 299 | 0 | 810 | 0 |
| Gjeld | 767 | 0 | 0 | 0 |

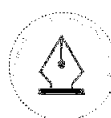
Gran, Lunner og Jevnaker kommuner

| | | | | |
|-------|---|---|---|---|
| Gjeld | 0 | 0 | 3 | 0 |
|-------|---|---|---|---|

| | 2024 | 2024 | 2023 | 2023 |
|--|---------|---------|---------|---------|
| | Konsern | Selskap | Konsern | Selskap |
| Mellomværende med nærstående parter | | | | |
| Konsernet Viul Kraft | | | | |
| Fordringer | 8 240 | 0 | 9 000 | 0 |

Hadeland Kraft Konsern
Organisasjonsnummer: 980 340 511
Protected - Business sensitive

Noter til
årsregnskapet 2024



This file is sealed with a digital signature.
The seal is a guarantee for the authenticity
of the document.

Document ID:
94584032671B4D1D96E1FA60A69BE5AA



Protected - Business sensitive

NOTE 4. Lønnskostnader, antall ansatte, godtgjørelser m.m.

| Lønnskostnader - konsern | 2024 | 2024 | 2023 | 2023 |
|---------------------------|------------|-----------|------------|-----------|
| | Konsern | Selskap | Konsern | Selskap |
| Lønn | 348 | 17 | 355 | 60 |
| Arbeidsgiveravgift | 62 | 0 | 62 | 0 |
| Pensjonskostnader | -61 | 0 | -67 | 0 |
| Andre ytelser | 0 | 0 | 34 | 0 |
| Sum lønnskostnader | 349 | 17 | 384 | 60 |

| | | | | |
|---|---|---|---|---|
| Antall årsverk sysselsatt i regnskapsåret | 0 | 0 | 0 | 0 |
|---|---|---|---|---|

Administrerende direktør er innleid fra Å Energi Vannkraft AS. Øvrige administrative tjenester samt arbeidskraft til daglig drift og vedlikehold leies inn fra samme selskap.

Se egen note om belastninger fra eierselskapene.

| Godtgjørelse til revisor | 2024 | 2024 | 2023 | 2023 |
|---|------------|------------|------------|------------|
| | Konsern | Selskap | Konsern | Selskap |
| Lovpålagt revisjon | 304 | 180 | 258 | 108 |
| Andre tjenester utenfor revisjon | 16 | 0 | 15 | 0 |
| Sum ytelser til selskapets revisor | 320 | 180 | 273 | 108 |

NOTE 5. Pensjoner

Selskapet er ikke lenger pliktig til å ha tjenestepensjonsordning etter lov om obligatorisk tjenestepensjon etter virksomhetsoverdragelse av de to siste aktive ansatte til Å Energi Vannkraft AS 01.01.2019. Selskapets pensjonsordninger tilfredsstiller kravene i denne lov. Foretakets pensjonsansvar i forhold til den ordinære tariffestede tjenestepensjonsordningen er dekket gjennom pensjonsordning i Kommunal Landspensjonskasse (KLP). Alle foretak i KLP inngår i en flerforetaksplan.

Selskapets pensjonsordninger gir rett til definerte fremtidige ytelser. Disse er i hovedsak avhengig av antall opptjeningsår, lønnsnivå ved oppnådd pensjonsalder og størrelsen på ytelsene fra folketrygden.

Forpliktelsene er fondert gjennom et forsikringsselskap.

Hadeland Kraft Konsern
Organisasjonsnummer: 980 340 511
Protected - Business sensitive

Noter til
årsregnskapet 2024



This file is sealed with a digital signature.
The seal is a guarantee for the authenticity
of the document.

Document ID:
94584032671B4D1D96E1FA60A69BE5AA



Protected - Business sensitive

| Pensjonskostnad | 2024 | 2023 |
|---------------------------------------|-------------|-------------|
| Nåverdi av årets pensjonsopptjening | 0 | 0 |
| Rentekostnad av pensjonsforpliktelsen | 70 | 69 |
| Avkastning på pensjonsmidler | -120 | -115 |
| Resultatført estimeringsstap/-gevinst | 0 | 0 |
| Netto pensjonskostnad | -50 | -45 |

| Pensjonsforpliktelse | 2024 | 2023 |
|--|-------------|-------------|
| Påløpte pensjonsforpliktelser | 2 223 | 2 130 |
| Pensjonsmidler til markedsverdi | -2 430 | -2 240 |
| Periodisert arbeidsgiveravgift | -29 | -15 |
| Ikke resultatført virkning av estimatavvik | 205 | 201 |
| Netto pensjonsforpliktelse | -31 | 76 |

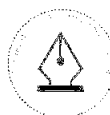
| Antall personer omfattet av ordningen | 31.12.2024 | 31.12.2023 |
|--|-------------------|-------------------|
| Aktive | 0 | 0 |
| Pensjonister | 0 | 0 |
| Totalt | 0 | 0 |

| Økonomiske forutsetninger | 31.12.2024 | 31.12.2023 |
|--|-------------------|-------------------|
| Diskonteringsrente | 3,30 % | 3,70 % |
| Forventet lønnsregulering | 3,50 % | 3,75 % |
| Forventet regulering av folketrygdens grunnbeløp (G) | 3,25 % | 3,50 % |
| Forventet pensjonsregulering | 2,80 % | 2,90 % |
| Forventet avkastning på fondsmidler | 5,40 % | 5,90 % |

| Aktuarmessige forutsetninger | 31.12.2024 | 31.12.2023 |
|-------------------------------------|-------------------|-------------------|
| Anvendt dødlighetstabell | K2012BE | K2012BE |

Hadeland Kraft Konsern
Organisasjonsnummer: 980 340 511
Protected - Business sensitive

Noter til
årsregnskapet 2024



This file is sealed with a digital signature.
The seal is a guarantee for the authenticity
of the document.

Document ID:
94584032671B4D1D96E1FA60A69BE5AA



Protected - Business sensitive

NOTE 6. Varige driftsmidler

| 2024 | Kraftstasjoner Prod.anlegg | Transport- midler | Maskiner Utstyr | Sum |
|---------------------------------------|-------------------------------|----------------------|--------------------|---------------|
| Anskaffelseskost 01.01 | 32 638 | 558 | 610 | 33 806 |
| Tilgang | 52 | | | 52 |
| Avgang | | | | 0 |
| Anskaffelseskost 31.12 | 32 690 | 558 | 610 | 33 858 |
| Akk. avskrivninger 31.12 | -25 660 | -558 | -510 | -26 728 |
| Akk. avskrivninger 31.12 | -25 660 | -558 | -510 | -26 728 |
| Bokført verdi 31.12 | 7 030 | 0 | 100 | 7 129 |
| Årets avskrivning | -1 026 | 0 | -11 | -1 038 |
| Økonomisk levetid Avskrivningsplan | 21 - 33 år Lineær | 5 - 13 år Lineær | 10 år Lineær | |

NOTE 7. Driftskostnader

| Driftskostnader | 2024 Konsem | 2024 Selskap | 2023 Konsem | 2023 Selskap |
|--------------------------------|----------------|-----------------|----------------|-----------------|
| Fremmedytelser | 5 782 | 211 | 4 922 | 146 |
| Forsikringer | 918 | 57 | 1 465 | 23 |
| Øvrige adm- og driftskostnader | 461 | 5 | 511 | 0 |
| Sum driftskostnader | 7 161 | 273 | 6 898 | 169 |

Hadeland Kraft Konsern
Organisasjonsnummer: 980 340 511
Protected - Business sensitive

Noter til
årsregnskapet 2024



This file is sealed with a digital signature.
The seal is a guarantee for the authenticity
of the document.

Document ID:
94584032671B4D1D96E1FA60A69BE5AA



Protected - Business sensitive

NOTE 8. Aksjer og andeler i tilknyttet selskap

Hadeland Kraft AS har eierandeler i Hadeland Kraftproduksjon AS. Viul Kraft AS er eid av Hadeland Kraftproduksjon AS. Eierandelene er som følger:

| 2024 | Forretnings- kontor | Type | Eierandel/ stemmerett | Bokført verdi |
|-----------------------------|------------------------|-------|--------------------------|------------------|
| Viul Kraft AS | Hønefoss | Andel | 50 % | 36 390 |
| Hadeland Kraftproduksjon AS | Jaren | Andel | 100 % | 90 000 |
| Sum | | | | 126 390 |

| 2024 | Egenkapital 31.12 | Årsresultat |
|-----------------------------|----------------------|---------------|
| Viul Kraft AS | 4 930 | 17 441 |
| Hadeland Kraftproduksjon AS | 68 519 | 20 281 |
| Sum | | 37 722 |

| Andel regnskapsført etter egenkapitalmetoden i konsernregnskapet | Viul Kraft AS |
|--|---------------|
| Opprinnelig anskaffelseskost | 120 019 |
| Balanseført egenkapital på kjøpstidspunktet | 17 684 |
| Henførbare merverdi | 102 335 |
| Inngående balanse 01.01 | 37 251 |
| - herav uavskrevet merverdi | 40 934 |
| Andel årets resultat | 17 379 |
| Avskrivning merverdier | |
| Utbytte avsatt i året | -8 240 |
| Utbytte utbetalt i året | -10 000 |
| Utgående balanse 31.12 | 36 390 |

Etter vurdering av reell verdi på produksjonsanleggene i konsernet Viul Kraft er det f.o.m. 2014 besluttet å ikke foreta ytterligere avskrivning av merverdiene. Reelle verdier vurderes å være betydelige høyere enn bokført aksjeverdi.

NOTE 9. Pant og garantistillelser

| | Konsern | Selskap |
|---------------|---------------|---------------|
| Kassekreditt | 12 253 | 0 |
| Ansvarlig lån | 24 812 | 24 812 |
| Sum | 37 065 | 24 812 |

Ansvarlig lån fra eierne nedbetales kvartalsvis med like beløp, 1,4 mill. kroner.

Siste avdrag forfaller 30.06.2029.

Konsernet har en kassekredittavtale på 50 mill. kroner.

Hadeland Kraft Konsern
Organisasjonsnummer: 980 340 511
Protected - Business sensitive

Noter til
årsregnskapet 2024



This file is sealed with a digital signature.
The seal is a guarantee for the authenticity
of the document.

Document ID:
94584032671B4D1D96E1FA60A69BE5AA



Protected - Business sensitive

NOTE 10. Sikringsbokføring

Selskapet bokfører finansiell sikringen som kontantstrømsikring etter reglene i NRS 18. Sikringsobjektet er egenproduksjon fra Toverud kraftverk samt underliggende produksjonsandeler i Viul Kraft konsernet.

Sikringsinstrumentet er bilaterale kontrakter i områdepris NO1 i norske kroner. Kontantstrømmen tilflyter selskapet gjennom egen produksjon og gjennom utbytter fra Viul Kraft AS.

Viul Kraft AS har ett kraftverk i grunnrenteoposisjon mens datterselskapet AS Randsfjord Tremasse- og papirfabrikk har kraftverk utenfor grunnrente. Selskapet prissikrer i henhold til rammer gitt av styret der øvre ramme er skattnøytralt nivå. Prissikringer gjøres normalt for inneværende + 3 år. Det er ikke foretatt prissikringer etter 2021 pga. endringer i kraftmarkedet og skatteendringer fra 2022.

Sikringsresultater for prissikringsperioden basert markedspriser 31.12.2024:

| Sikringsresultat | Realisert | Urealisert | Urealisert | Urealisert |
|--------------------------------|---------------|---------------|------------|------------|
| | 2024 | 2025 | 2026 | 2027 |
| Tall i 1000 kr | | | | |
| - Egen produksjon | -1 131 | -732 | 0 | 0 |
| - Andeler i tilknyttet selskap | -1 232 | -3 539 | 0 | 0 |
| Totalt | -2 363 | -4 271 | 0 | 0 |
| Sikringsgrad 1/1 | 42 % | 31 % | 0 % | 0 % |

Urealiserte verdier er ikke balanseført.

Resultatet fra prissikring knyttet til egen produksjon inngår i andre driftsinntekter i regnskapet.

Resultatet fra prissikring knyttet til andeler fra tilknyttet selskap er ført som finanskostnad.

Hadeland Kraft Konsern
Organisasjonsnummer: 980 340 511
Protected - Business sensitive

Noter til
årsregnskapet 2024



This file is sealed with a digital signature.
The seal is a guarantee for the authenticity
of the document.

Document ID:
94584032671B4D1D96E1FA60A69BE5AA



Protected - Business sensitive

NOTE 11. Skatt

| Betalt skatt | 2024 | 2024 | 2023 | 2023 |
|--|----------|----------|----------|----------|
| | Konsern | Selskap | Konsern | Selskap |
| Resultat før skatt | 18 890 | -2 241 | 8 425 | -2 060 |
| Resultatandel DS, TS | -17 379 | 0 | -20 609 | 0 |
| Permanente forskjeller | 115 | 5 | 102 | 0 |
| Endring midlertidige forskjeller | -1 626 | 2 236 | 12 082 | 2 060 |
| Anvendt underskudd til fremføring | 0 | 0 | 0 | 0 |
| Grunnlag betalbar inntektsskatt | 0 | 0 | 0 | 0 |

| | | | | |
|---|----------|----------|----------|----------|
| Årets betalbare inntektsskatt 22 % | 0 | 0 | 0 | 0 |
|---|----------|----------|----------|----------|

| Skattekostnaden består av | 2024 | 2024 | 2023 | 2023 |
|---|------------|-------------|---------------|-------------|
| | Konsern | Selskap | Konsern | Selskap |
| Betalbar skatt alminnelig inntekt | 0 | 0 | 0 | 0 |
| Endring utsatt skatt alminnelig inntekt | 358 | -492 | -2 658 | -453 |
| For mye/lite avsatt skatt tidligere år | 0 | 0 | 0 | 0 |
| Sum skattekostnad | 358 | -492 | -2 658 | -453 |

| Betalt skatt i balansen | 2024 | 2024 | 2023 | 2023 |
|--|----------|----------|----------|----------|
| | Konsern | Selskap | Konsern | Selskap |
| Betalbar skatt alminnelig inntekt | 0 | 0 | 0 | 0 |
| Sum betalbar skatt i balansen * | 0 | 0 | 0 | 0 |

Spesifikasjon av grunnlag for utsatt skatt

Midlertidige forskjeller er beregnet som skattemessige verdier fratrukket regnskapsmessige verdier. Positive forskjeller gir større fremtidige skattemessige fradrag enn regnskapsmessige, og er grunnlaget for beregningen av utsatt skattefordel. Negative forskjeller gir lavere fremtidige skattemessige fradrag enn regnskapsmessige, og er grunnlaget for beregningen av utsatt skatt. Utsatt skatt/utsatt skattefordel i regnskapet er beregnet som 22 % av netto midlertidige forskjeller på alminnelig inntekt.

Hadeland Kraft Konsern
Organisasjonsnummer: 980 340 511
Protected - Business sensitive

Noter til
årsregnskapet 2024



This file is sealed with a digital signature.
The seal is a guarantee for the authenticity
of the document.

Document ID:
94584032671B4D1D96E1FA60A69BE5AA



Protected - Business sensitive

| | 2024 | 2024 | 2023 | 2023 |
|---|----------------|----------------|----------------|----------------|
| Midlertidige forskjeller alminnelig inntekt (AI) | Konsern | Selskap | Konsern | Selskap |
| Driftsmidler | 3 291 | 0 | 3 081 | 0 |
| Pensjonsforpliktelser | -31 | 0 | 76 | 0 |
| Andre fordringer/forpliktelser | 0 | 0 | -16 | 0 |
| Underskudd til fremføring | 93 713 | 6 482 | 95 457 | 4 246 |
| Sum midlertidige forskjeller AI | 96 972 | 6 482 | 98 598 | 4 246 |
| Utsatt skatt(-)/Utsatt skattefordel (+) AI | 21 334 | 1 426 | 21 692 | 934 |

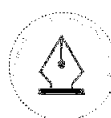
| | 2024 | 2024 | 2023 | 2023 |
|--|----------------|----------------|----------------|----------------|
| Avstemming skattekostnad alminnelig inntekt | Konsern | Selskap | Konsern | Selskap |
| 22 % av resultat før skatt | 4 156 | -493 | 1 854 | -453 |

Skatteeffekten av følgende poster:

| | | | | |
|--|------------|-------------|---------------|-------------|
| Andre permanente forskjeller knyttet til investeringer | -3 798 | 1 | -4 511 | 0 |
| Skattekostnad alminnelig inntekt | 358 | -492 | -2 658 | -453 |

Hadeland Kraft Konsern
Organisasjonsnummer: 980 340 511
Protected - Business sensitive

Noter til
årsregnskapet 2024



This file is sealed with a digital signature.
The seal is a guarantee for the authenticity
of the document.

Document ID:
94584032671B4D1D96E1FA60A69BE5AA



Protected - Business sensitive

NOTE 12. Egenkapital

| Morselskap | Aksjekapital | Overkurs | Annen EK | Sum |
|-----------------------------|---------------|---------------|--------------|---------------|
| Egenkapital pr 01.01 | 13 725 | 34 974 | 9 544 | 58 243 |
| Årsresultat | 0 | 0 | -1 749 | -1 749 |
| Utbytte | 0 | 0 | 0 | 0 |
| Egenkapital pr 31.12 | 13 725 | 34 974 | 7 795 | 56 494 |

| Konsern | Aksjekapital | Overkurs | Annen EK | Sum |
|-----------------------------|---------------|---------------|----------------|---------------|
| Egenkapital pr 01.01 | 13 725 | 34 974 | -32 218 | 16 339 |
| Årsresultat | 0 | 0 | 18 532 | 18 532 |
| Utbytte | 0 | 0 | 0 | 0 |
| Egenkapital pr 31.12 | 13 725 | 34 974 | -13 686 | 35 014 |

NOTE 13. Bankinnskudd

Bankinnskudd, kontanter o.l. omfatter bundne skattetrekkmidler med kr 0,- i selskapet og kr 4.588,- i konsernet.

NOTE 14. Aksjekapital og aksjonærinformasjon

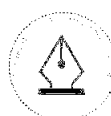
| Aksjekapitalen pr 31.12 består av: | Antall | Pålydende | Balansført |
|------------------------------------|---------------|-----------|---------------|
| A-Aksjer | 68 627 | 200 | 13 725 |
| Sum | 68 627 | | 13 725 |

Eierstruktur

| | A-Aksjer | Eierandel | Stemmeandel |
|-----------------------------|---------------|--------------|--------------|
| Gran Kommune | 17 500 | 25,5 % | 25,5 % |
| Jevnaker Kommune | 8 750 | 12,8 % | 12,8 % |
| Lunner Kommune | 8 750 | 12,8 % | 12,8 % |
| Å Energi Vannkraft AS | 33 627 | 49,0 % | 49,0 % |
| Totalt antall aksjer | 68 627 | 100 % | 100 % |

Hadeland Kraft Konsern
Organisasjonsnummer: 980 340 511
Protected - Business sensitive

Noter til
årsregnskapet 2024



This file is sealed with a digital signature.
The seal is a guarantee for the authenticity
of the document.

Document ID:
94584032671B4D1D96E1FA60A69BE5AA