



ÅRSREGNSKAPET FOR REGNSKAPSÅRET 2024 - GENERELL INFORMASJON

Enheten

Organisasjonsnummer: 880 959 212
Organisasjonsform: Aksjeselskap
Foretaksnavn: MARK BRIC DISPLAY AS
Forretningsadresse: Olav Ingstads vei 7C
1351 RUD

Regnskapsår

Årsregnskapets periode: 01.01.2024 - 31.12.2024

Konsern

Morselskap i konsern: Nei

Regnskapsregler

Regler for små foretak benyttet: Ja
Benyttet ved utarbeidelsen av årsregnskapet til selskapet: Regnskapslovens alminnelige regler

Årsregnskapet fastsatt av kompetent organ

Bekreftet av representant for selskapet: Tom Werner Ognedal
Dato for fastsettelse av årsregnskapet: 10.04.2025

Grunnlag for avgivelse

År 2024: Årsregnskapet er elektronisk innlevert
År 2023: Tall er hentet fra elektronisk innlevert årsregnskap fra 2024

Det er ikke krav til at årsregnskapet m.v. som sendes til Regnskapsregisteret er undertegnet. Kontrollen på at dette er utført ligger hos revisor/enhetens øverste organ. Sikkerheten ivaretas ved at innsender har rolle/rettighet for innsending av årsregnskapet via Altinn, og ved at det bekreftes at årsregnskapet er fastsatt av kompetent organ.

Brønnøysundregistrene, 13.05.2025



Resultatregnskap

Beløp i: NOK	Note	2024	2023
RESULTATREGNSKAP			
Inntekter			
Salgsinntekt		7 471 146	11 128 842
Annen driftsinntekt		115 020	26 460
Sum inntekter		7 586 166	11 155 302
Kostnader			
Varekostnad		3 986 589	5 870 891
Lønnskostnad	1	3 273 672	3 007 164
Avskrivning av driftsmidler og immaterielle eiendeler	2	59 000	47 539
Annen driftskostnad		1 817 953	1 978 226
Sum kostnader		9 137 214	10 903 820
Driftsresultat		-1 551 048	251 482
Finansinntekter og finanskostnader			
Annen renteinntekt		444	534
Annen finansinntekt	3	220 379	19 341
Verdiøkning markedsbaserte omløpsmidler		347 988	796 060
Sum finansinntekter		568 811	815 935
Reversert nedskrivning finansielle eiendeler			-266 895
Annen rentekostnad		2 313	13 982
Annen finanskostnad	3	31 469	691 295
Sum finanskostnader		33 782	438 382
Netto finans		535 030	377 553
Resultat før skattekostnad		-1 016 018	629 035
Skattekostnad på resultat	4	-374 309	-53 255
Årsresultat		-641 709	682 290
Årsresultat etter minoritetsinteresser		-641 709	682 290
Totalresultat		-641 709	682 290



Resultatregnskap

Beløp i: NOK	Note	2024	2023
Overføringer og disponeringer			
Avsatt til annen egenkapital			682 290
Overført fra annen egenkapital		-641 709	
Sum overføringer og disponeringer		-641 709	682 290



Balanse

Beløp i: NOK	Note	2024	2023
BALANSE - EIENDELER			
Anleggsmidler			
Immaterielle eiendeler			
Konsesjoner, patenter o.l.	2	35 000	42 000
Utsatt skattefordel	4	432 169	57 860
Sum immaterielle eiendeler		467 169	99 860
Varige driftsmidler			
Driftsløsøre, inventar o.a. utstyr		172 000	224 000
Sum varige driftsmidler	2	172 000	224 000
Sum anleggsmidler		639 169	323 860
Omløpsmidler			
Varer			
Sum varer		1 097 953	1 308 836
Fordringer			
Kundefordringer		1 013 999	1 236 068
Andre kortsiktige fordringer		597 660	639 778
Sum fordringer		1 611 660	1 875 846
Investeringer			
Aksjer og andeler i foretak i samme konsern	3		
Markedsbaserte aksjer	3		
Markedsbaserte obligasjoner	3		
Andre markedsbaserte finansielle instrumenter	3	1 718 159	1 705 962
Andre finansielle instrumenter	3		
Sum investeringer		1 718 159	1 705 962
Bankinnskudd, kontanter og lignende			
Bankinnskudd, kontanter o.l.		369 990	999 765
Sum bankinnskudd, kontanter og lignende		369 990	999 765
Sum omløpsmidler		4 797 762	5 890 410



Balanse

Beløp i: NOK	Note	2024	2023
SUM EIENDELER		5 436 931	6 214 269
BALANSE - EGENKAPITAL OG GJELD			
Egenkapital			
Innskutt egenkapital			
Aksjekapital	5	100 000	100 000
Beholdning av egne aksjer	5		
Sum innskutt egenkapital		100 000	100 000
Opptjent egenkapital			
Annen egenkapital		3 453 776	4 095 486
Sum opptjent egenkapital		3 453 776	4 095 486
Sum egenkapital		3 553 776	4 195 486
Gjeld			
Langsiktig gjeld			
Utsatt skatt	4		
Annen langsiktig gjeld			
Sum langsiktig gjeld		0	0
Kortsiktig gjeld			
Leverandørgjeld		1 181 497	1 223 307
Betalbar skatt	4		4 605
Skyldig offentlige avgifter		318 410	417 769
Annen kortsiktig gjeld		383 247	373 103
Sum kortsiktig gjeld		1 883 154	2 018 784
Sum gjeld		1 883 154	2 018 784
SUM EGENKAPITAL OG GJELD		5 436 931	6 214 269



Brønnøysundregistrene

ÅRSREGNSKAP FOR REGNSKAPSÅRET 2024 - GENERELL INFORMASJON

Journalnummer: 2025 390514

Enheten

Organisasjonsnummer: 880 959 212
Organisasjonsform: Aksjeselskap
Foretaksnavn: MARK BRIC DISPLAY AS
Forretningsadresse: Olav Ingstads vei 7C
1351 RUD

Regnskapsår

Årsregnskapets periode: 01.01.2024 - 31.12.2024

Konsern

Morselskap i konsern: Nei

Regnskapsregler

Regler for små foretak benyttet: Ja
Benyttet ved utarbeidelsen av
årsregnskapet til selskapet: Regnskapslovens alminnelige regler

Årsregnskapet fastsatt av kompetent organ

Bekreftet av representant for selskapet: Tom Werner Ognedal
Dato for fastsettelse av årsregnskapet: 10.04.2025

Grunnlag for avgivelse

År 2024: Årsregnskap er elektronisk innlevert.
År 2023: Tall er hentet fra elektronisk innlevert årsregnskap fra 2024.

Det er ikke krav til at årsregnskapet m.v. som sendes til Regnskapsregisteret er undertegnet. Kontrollen på at dette er utført ligger hos revisor/enhetens øverste organ. Sikkerheten ivaretas ved at innsender har rolle/rettighet for innsending av årsregnskapet via Altinn, og ved at det bekreftes at årsregnskapet er fastsatt av kompetent organ.

Brønnøysundregistrene, 12.05.2025



Organisasjonsnr: 880 959 212
MARK BRIC DISPLAY AS

RESULTATREGNSKAP

Beløp i: NOK	Note	2024	2023
RESULTATREGNSKAP			
Inntekter			
Salgsinntekt		7 471 146	11 128 842
Annen driftsinntekt		115 020	26 460
Sum inntekter		7 586 166	11 155 302
Kostnader			
Varekostnad		3 986 589	5 870 891
Lønnskostnad	1	3 273 672	3 007 164
Avskrivning av driftsmidler og immaterielle eiendeler	2	59 000	47 539
Annen driftskostnad		1 817 953	1 978 226
Sum kostnader		9 137 214	10 903 820
Driftsresultat		-1 551 048	251 482
Finansinntekter og finanskostnader			
Annen renteinntekt		444	534
Annen finansinntekt	3	220 379	19 341
Verdiøkning markedsbaserte omløpsmidler		347 988	796 060
Sum finansinntekter		568 811	815 935
Reversert nedskrivning finansielle eiendeler			
Annen rentekostnad		2 313	13 982
Annen finanskostnad	3	31 469	691 295
Sum finanskostnader		33 782	438 382
Netto finans		535 030	377 553
Resultat før skattekostnad		-1 016 018	629 035
Skattekostnad på resultat	4	-374 309	-53 255
Årsresultat		-641 709	682 290
Årsresultat etter minoritetsinteresser		-641 709	682 290
Totalresultat		-641 709	682 290
Overføringer og disponeringer			
Avsatt til annen egenkapital			682 290
Overført fra annen egenkapital		-641 709	



Sum overføringer og
disponeringer

-641 709

682 290



Organisasjonsnr: 880 959 212
MARK BRIC DISPLAY AS

BALANSE

Beløp i: NOK	Note	2024	2023
BALANSE - EIENDELER			
Anleggsmidler			
Immaterielle eiendeler			
Konsesjoner, patenter o.l.	2	35 000	42 000
Utsatt skattefordel	4	432 169	57 860
Sum immaterielle eiendeler		467 169	99 860
Varige driftsmidler			
Driftsløsøre, inventar o. a. utstyr			
Sum varige driftsmidler	2	172 000	224 000
		172 000	224 000
Sum anleggsmidler		639 169	323 860
Omløpsmidler			
Varer			
Sum varer		1 097 953	1 308 836
Fordringer			
Kundefordringer			
		1 013 999	1 236 068
Andre kortsiktige fordringer			
		597 660	639 778
Sum fordringer		1 611 660	1 875 846
Investeringer			
Aksjer og andeler i foretak i samme konsern			
	3		
Markedsbaserte aksjer			
	3		
Markedsbaserte obligasjoner			
	3		
Andre markedsbaserte finansielle instrumenter			
	3	1 718 159	1 705 962
Andre finansielle instrumenter			
	3		
Sum investeringer		1 718 159	1 705 962
Bankinnskudd, kontanter og lignende			
Bankinnskudd, kontanter o. l.			
		369 990	999 765
Sum bankinnskudd, kontanter og lignende		369 990	999 765
Sum omløpsmidler		4 797 762	5 890 410
SUM EIENDELER		5 436 931	6 214 269

BALANSE - EGENKAPITAL OG GJELD



Egenkapital			
Innskutt egenkapital			
Aksjekapital	5	100 000	100 000
Beholdning av egne aksjer	5		
Sum innskutt egenkapital		100 000	100 000
Opptjent egenkapital			
Annen egenkapital		3 453 776	4 095 486
Sum opptjent egenkapital		3 453 776	4 095 486
Sum egenkapital		3 553 776	4 195 486
Gjeld			
Langsiktig gjeld			
Utsatt skatt	4		
Annen langsiktig gjeld			
Sum langsiktig gjeld		0	0
Kortsiktig gjeld			
Leverandørgjeld		1 181 497	1 223 307
Betalbar skatt	4		4 605
Skyldig offentlige avgifter		318 410	417 769
Annen kortsiktig gjeld		383 247	373 103
Sum kortsiktig gjeld		1 883 154	2 018 784
Sum gjeld		1 883 154	2 018 784
SUM EGENKAPITAL OG GJELD		5 436 931	6 214 269



Organisasjonsnr: 880 959 212
MARK BRIC DISPLAY AS

NOTEOPPLYSNINGER - SELSKAP - alle poster oppgitt i hele tall

Note

1

Antall årsverk i regnskapsåret
5.00

Sum Beløp

Balanseført verdi 31.12. Varige driftsmidler Immaterielle eiend.

Konsernregnskap

Morselskapet sitt navn

Forretningskontor for morselskapet

Begrunnelse for at datterselskap er utelatt fra konsolideringen

Samlet beløp - tilknyttet selskap Årets Fjorårets

Samlet beløp - foretak i samme konsern Årets Fjorårets

Samlet beløp - foretak i samme konsern Årets Fjorårets

Samlet beløp - felles kontrollert virksomhet Årets Fjorårets

Pantstillelse Beløp

Beholdning av egne aksjer Antall Pålydende Andel av aksjek.

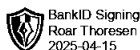


Årsregnskap 2024

Mark Bric Display AS

Resultatregnskap
Balanse
Noter til regnskapet

Org.nr.: 880 959 212





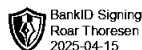
RESULTATREGNSKAP

MARK BRIC DISPLAY AS

DRIFTSINNEKTER OG DRIFTSKOSTNADER	Note	2024	2023
Salgsinntekt		7 471 146	11 128 842
Annen driftsinntekt		115 020	26 460
Sum driftsinntekter		7 586 166	11 155 302
Varekostnad		3 986 589	5 870 891
Lønnskostnad	1	3 273 672	3 007 164
Avskrivning av driftsmidler og immaterielle eiendeler	2	59 000	47 539
Annen driftskostnad		1 817 953	1 978 226
Sum driftskostnader		9 137 214	10 903 820
Driftsresultat		-1 551 048	251 482
FINANSINNEKTER OG FINANSKOSTNADER			
Annen renteinntekt		444	534
Annen finansinntekt	3	220 379	19 341
Verdiøkning markedsbaserte omløpsmidler		347 988	796 060
Reversert nedskrivning finansielle eiendeler		0	-266 895
Annen rentekostnad		2 313	13 982
Annen finanskostnad	3	31 469	691 295
Resultat av finansposter		535 030	377 553
Resultat før skattekostnad		-1 016 018	629 035
Skattekostnad på resultat	4	-374 309	-53 255
Årsresultat		-641 709	682 290
OVERFØRINGER			
Avsatt til annen egenkapital		0	682 290
Overført fra annen egenkapital		641 709	0
Sum overføringer		-641 709	682 290

MARK BRIC DISPLAY AS

SIDE 2





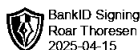
BALANSE

MARK BRIC DISPLAY AS

EIENDELER	Note	2024	2023
ANLEGGSMIDLER			
IMMATERIELLE EIENDELER			
Konsesjoner, patenter o.l.	2	35 000	42 000
Utsatt skattefordel	4	432 169	57 860
Sum immaterielle eiendeler		467 169	99 860
VARIGE DRIFTSMIDLER			
Driftsløsøre, inventar o.a. utstyr		172 000	224 000
Sum varige driftsmidler	2	172 000	224 000
FINANSIELLE ANLEGGSMIDLER			
Sum anleggsmidler		639 169	323 860
OMLØPSMIDLER			
Lager av varer og annen beholdning		1 097 953	1 308 836
FORDRINGER			
Kundefordringer		1 013 999	1 236 068
Andre kortsiktige fordringer		597 660	639 778
Sum fordringer		1 611 660	1 875 846
INVESTERINGER			
Andre markedsbaserte finansielle instrumenter	3	1 718 159	1 705 962
Sum investeringer		1 718 159	1 705 962
Bankinnskudd, kontanter o.l.		369 990	999 765
Sum omløpsmidler		4 797 762	5 890 410
Sum eiendeler		5 436 931	6 214 269

MARK BRIC DISPLAY AS

SIDE 3





BALANSE

MARK BRIC DISPLAY AS

EGENKAPITAL OG GJELD	Note	2024	2023
EGENKAPITAL			
INNSKUTT EGENKAPITAL			
Aksjekapital	5	100 000	100 000
Sum innskutt egenkapital		100 000	100 000
OPPTJENT EGENKAPITAL			
Annen egenkapital		3 453 776	4 095 486
Sum opptjent egenkapital		3 453 776	4 095 486
Sum egenkapital		3 553 776	4 195 486
GJELD			
AVSETNING FOR FORPLIKTELSER			
ANNEN LANGSIKTIG GJELD			
KORTSIKTIG GJELD			
Leverandørgjeld		1 181 497	1 223 307
Betalbar skatt	4	0	4 605
Skyldig offentlige avgifter		318 410	417 769
Annen kortsiktig gjeld		383 247	373 103
Sum kortsiktig gjeld		1 883 154	2 018 784
Sum gjeld		1 883 154	2 018 784
Sum egenkapital og gjeld		5 436 931	6 214 269

Rud, 10.04.2025
Styret i Mark Bric Display AS

Tom Werner Ognedal
styreleder/daglig leder

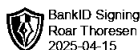
ROAR THORESEN
styremedlem

Lars Arthur Karlsson
styremedlem

Kirsten Bülow Lilleng
styremedlem

MARK BRIC DISPLAY AS

SIDE 4





Regnskapsprinsipper

Årsregnskapet er satt opp i samsvar med regnskapsloven og NRS 8 - God regnskapsskikk for små foretak.

DRIFTSINNTEKTER

Inntektsføring ved salg av varer skjer på leveringstidspunktet. Tjenester inntektsføres etter hvert som de leveres.

SKATT

Skattekostnaden i resultatregnskapet omfatter både periodens betalbare skatt og endring i utsatt skatt. Utsatt skatt er beregnet med 22 % på grunnlag av de midlertidige forskjeller som eksisterer mellom regnskapsmessige og skattemessige verdier, samt ligningsmessig underskudd til fremføring ved utgangen av regnskapsåret. Skatteøkende og skattereduserende midlertidige forskjeller som reverserer eller kan reverseres i samme periode er utlignet og nettoført.

KLASSIFISERING OG VURDERING AV ANLEGGSMIDLER

Anleggsmidler omfatter eiendeler bestemt til varig eie og bruk. Anleggsmidler er vurdert til anskaffelseskost. Varige driftsmidler balanseføres og avskrives over driftsmidlets økonomiske levetid. Avskrivningsperioden for fast eiendom anskaffet etter 2009 er dekomponert i en del som gjelder råbygget og en del som gjelder faste tekniske installasjoner. Varige driftsmidler nedskrives til gjenvinnbart beløp ved verdifall som forventes ikke å være forbigående. Gjenvinnbart beløp er det høyeste av netto salgsverdi og verdi i bruk. Verdi i bruk er nåverdi av fremtidige kontantstrømmer knyttet til eiendelen. Nedskrivningen reverseres når grunnlaget for nedskrivningen ikke lenger er til stede.

KLASSIFISERING OG VURDERING AV OMLØPSMIDLER

Omløpsmidler og kortsiktig gjeld omfatter normalt poster som forfaller til betaling innen ett år etter balansedagen, samt poster som knytter seg til varekretsløpet. Omløpsmidler vurderes til laveste verdi av anskaffelseskost og virkelig verdi.

VARER

Varer er vurdert til det laveste av anskaffelseskost og netto salgsverdi.

FORDRINGER

Kundefordringer og andre fordringer oppføres til pålydende etter fradrag for avsetning til forventet tap. Avsetning til tap gjøres på grunnlag av en individuell vurdering av de enkelte fordringene.

Note 1 Lønnskostnader og antall årsverk

LØNSKOSTNADER

	2024	2023
Lønninger	2 649 992	2 417 997
Arbeidsgiveravgift	400 582	367 300
Andre ytelser	223 099	221 867
Sum	3 273 672	3 007 164

Selskapet har i 2024 sysselsatt 5 årsverk.



Note 2 Anleggsmidler

	Driftsløsøre, inventar ol.	Sum
Anskaffelseskost pr. 01.01.24	313 539	313 539
= Anskaffelseskost 31.12.24	313 539	313 539
Akkumulerte avskrivninger 31.12.24	106 539	106 539
= Bokført verdi 31.12.24	207 000	207 000
Årets ordinære avskrivninger	59 000	59 000
Økonomisk levetid	5-7 år	

Note 3 Verdipapirer

	Anskaffelses kost	Balanseført verdi
OMLØPSMIDLER		
AKSJEFOND ALFRED BERG GAMBAK	200 000	200 000
ISOBARIC STRATEGIES INC.	185 760	185 760
ODIN NORGE	90 546	90 546
STAUPER WATER TECHNOLOGIES AS	100 000	100 000
Sum	576 306	576 306

Regnskapsførte verdier representerer et forsiktig uttrykk for virkelige verdier ved årets utgang. Omløpsposter er omvurdert samlet til markedsverdier i regnskapet.

Note 4 Skatt

Årets skattekostnad	2024	2023
Resultatført skatt på ordinært resultat:		
Betalbar skatt	0	4 605
Endring i utsatt skattefordel	-374 309	-57 860
Skattekostnad ordinært resultat	-374 309	-53 255
Skattepliktig inntekt:		
Resultat før skatt	-1 016 018	629 035
Permanente forskjeller	-557 267	-460 336
Endring i midlertidige forskjeller	-39 000	-19 649
Skattepliktig inntekt	-1 612 285	149 050
Betalbar skatt i balansen:		
Betalbar skatt på årets resultat	0	4 605
Sum betalbar skatt i balansen	0	4 605

Skatteeffekten av midlertidige forskjeller og underskudd til fremføring som har gitt opphav til utsatt skatt og utsatte skattefordeler, spesifisert på typer av midlertidige forskjeller



	2024	2023	Endring
Varige driftsmidler	-16 001	-43 001	-27 000
Varebeholdning	-58 000	-70 000	-12 000
Fordringer	-150 000	-150 000	0
Sum	-224 001	-263 000	-39 000
Akkumulert fremførbart underskudd	-1 740 405	-128 120	1 612 285
Grunnlag for utsatt skattefordel	-1 964 405	-391 120	1 573 285
Utsatt skattefordel (22 %)	-432 169	-86 046	346 123

Note 5 Aksjonærer

AKSJEKAPITALEN I MARK BRIC DISPLAY AS PR. 31.12 BESTÅR AV:

	Antall	Pålydende	Bokført
Ordinære aksjer	500	200,0	100 000
Sum	500		100 000

EIERSTRUKTUR

De største aksjonærene i % pr. 31.12 var:

	Ordinære	Eierandel	Stemmeandel
TWO INVEST AS	386	77,2	77,2
ROAR THORESEN	63	12,6	12,6
MARC BRIC DISPLAY AB 5563584951	25	5,0	5,0
STURE FRANSSON	13	2,6	2,6
UTE CHRISTA SCHROETER	13	2,6	2,6
Totalt antall aksjer	500	100,0	100,0

AKSJER EIET AV MEDLEMMER I STYRET OG DAGLIG LEDER:

Navn	Verv	Eid gjennom	Ordinære
ROAR THORESEN	styremedlem		63
Totalt antall aksjer			63

Styrets leder er representert gjennom eierskapet i Two Invest AS.



NITTER AS

Til generalforsamlingen i

Mark Bric Display AS

Statsautorisert revisor Halfdan Nitter

Fekjan 7b - 1394 Nesbru
Telefon 66 98 02 00

Bankkonto 8601 29 36925

halfdan@nitter.as
www.nitter.as

Foretaksnr 990 474 729

UAVHENGIG REVISORS BERETNING

Konklusjon

Vi har revidert Mark Bric Display AS årsregnskap som viser et underskudd på kr 641 709. Årsregnskapet består av balanse per 31. desember 2024, resultatregnskap for regnskapsåret avsluttet per denne datoen og noter til årsregnskapet, herunder et sammendrag av viktige regnskapsprinsipper.

Etter vår mening

- Oppfyller årsregnskapet gjeldende lovkrav
- Gir årsregnskapet et rettvisende bilde av selskapets finansielle stilling pr 31. desember 2024, og av dets resultat og kontantstrømmer for regnskapsåret avsluttet per denne datoen i samsvar med regnskapslovens regler og god regnskapsskikk i Norge

Grunnlag for konklusjonen

Vi har gjennomført revisjonen i samsvar med International Standards on Auditing (ISA-ene). Våre oppgaver og plikter i henhold til disse standardene er beskrevet nedenfor under *Revisors oppgaver og plikter ved revisjon av årsregnskapet*. Vi er uavhengige av Mark Bric Display AS i samsvar med kravene i relevante lover og forskrifter i Norge og International Code of Ethics for Professional Accountants (inkludert internasjonale uavhengighetsstandarder) utstedt av International Ethics Standards Board for Accountants (IESBA-reglene), og vi har overholdt våre øvrige etiske forpliktelser i samsvar med disse kravene. Innhentet revisjonsbevis er etter vår vurdering tilstrekkelig og hensiktsmessig som grunnlag for vår konklusjon.

Ledelsens ansvar

Ledelsen er ansvarlig for å utarbeide årsregnskapet, og for at det gir et rettvisende bilde i samsvar med regnskapslovens regler og god regnskapsskikk i Norge. Ledelsen er også ansvarlig for slik intern kontroll som den finner nødvendig for å kunne utarbeide et årsregnskap som ikke inneholder vesentlig feilinformasjon, verken som følge av misligheter eller utilsiktede feil.

Ved utarbeidelsen av årsregnskapet må ledelsen ta standpunkt til selskapets evne til fortsatt drift og opplyse om forhold av betydning for fortsatt drift. Forutsetningen om fortsatt drift skal legges til grunn for årsregnskapet så lenge det ikke er sannsynlig at selskapet vil bli avviklet.

Revisors oppgaver og plikter ved revisjonen av årsregnskapet

Vårt mål er å oppnå betryggende sikkerhet for at årsregnskapet som helhet ikke inneholder vesentlig feilinformasjon, verken som følge av misligheter eller utilsiktede feil, og å avgi en revisjonsberetning som inneholder vår konklusjon. Betryggende sikkerhet er en høy grad av sikkerhet, men ingen garanti for at en revisjon utført i samsvar med ISA-ene (International Standards On Auditing), alltid vil avdekke vesentlig feilinformasjon. Feilinformasjon kan oppstå som følge av misligheter eller utilsiktede feil. Feilinformasjon er å anse som vesentlig dersom den enkeltvis eller samlet med rimelighet kan forventes å påvirke de



NITTER AS

økonomiske beslutningene som brukerne foretar på grunnlag av årsregnskapet.

Som del av en revisjon i samsvar med ISA-ene, utøver vi profesjonelt skjønn og utviser profesjonell skepsis gjennom hele revisjonen. I tillegg:

- identifiserer og vurderer vi risikoen for vesentlig feilinformasjon i årsregnskapet, enten det skyldes misligheter eller utilsiktede feil. Vi utformer og gjennomfører revisjonshandlinger for å håndtere slike risikoen, og innhenter revisjonsbevis som er tilstrekkelig og hensiktsmessig som grunnlag for vår konklusjon. Risikoen for at vesentlig feilinformasjon som følge av misligheter ikke blir avdekket, er høyere enn for feilinformasjon som skyldes utilsiktede feil, siden misligheter kan innebære samarbeid, forfalskning, bevisste utelatelser, uriktige fremstillinger eller overstyring av intern kontroll.
- opparbeider vi oss en forståelse av interne kontroll som er relevant for revisjonen, for å utforme revisjonshandlinger som er hensiktsmessige etter omstendighetene, men ikke for å gi uttrykk for en mening om effektiviteten av selskapets interne kontroll.
- evaluerer vi om de anvendte regnskapsprinsippene er hensiktsmessige og om regnskapsestimaterne og tilhørende noteopplysninger utarbeidet av ledelsen er rimelige.
- konkluderer vi på om ledelsens bruk av fortsatt drift-forutsetningen er hensiktsmessig, og, basert på innhentede revisjonsbevis, hvorvidt det foreligger vesentlig usikkerhet knyttet til hendelser eller forhold som kan skape tvil av betydning om selskapets evne til fortsatt drift. Dersom vi konkluderer med at det eksisterer vesentlig usikkerhet, kreves det at vi i revisjonsberetningen henleder oppmerksomheten på tilleggsopplysningene i årsregnskapet, eller, dersom slike tilleggsopplysninger ikke er tilstrekkelige, at vi modifierer vår konklusjon. Våre konklusjoner er basert på revisjonsbevis innhentet frem til datoen for revisjonsberetningen. Etterfølgende hendelser eller forhold kan imidlertid medføre at selskapet ikke kan fortsette driften.
- evaluerer vi den samlede presentasjonen, strukturen og innholdet i årsregnskapet, inkludert tilleggsopplysningene, og hvorvidt årsregnskapet gir uttrykk for de underliggende transaksjonene og hendelsene på en måte som gir et rettvisende bilde.

Vi kommuniserer med styret blant annet om det planlagte omfanget av revisjonen og til hvilken tid revisjonsarbeidet skal utføres. Vi utveksler også informasjon om forhold av betydning som vi har avdekket i løpet av revisjonen, herunder om eventuelle svakheter av betydning i den interne kontrollen.

Nesbru, 10. april 2025

Halfdan Nitter