



ÅRSREGNSKAPET FOR REGNSKAPSÅRET 2023 - GENERELL INFORMASJON

Enheten

Organisasjonsnummer: 997 390 571
Organisasjonsform: Aksjeselskap
Foretaksnavn: MUKHTAR INVEST AS
Forretningsadresse: Setesdalsveien 441
4619 MOSBY

Regnskapsår

Årsregnskapets periode: 01.01.2023 - 31.12.2023

Konsern

Morselskap i konsern: Nei

Regnskapsregler

Regler for små foretak benyttet: Ja
Benyttet ved utarbeidelsen av årsregnskapet til selskapet: Regnskapslovens alminnelige regler

Årsregnskapet fastsatt av kompetent organ

Bekreftet av representant for selskapet: Pro-Revisjon AS
Dato for fastsettelse av årsregnskapet: 27.05.2024

Grunnlag for avgivelse

År 2023: Årsregnskapet er elektronisk innlevert
År 2022: Tall er hentet fra elektronisk innlevert årsregnskap fra 2023

Det er ikke krav til at årsregnskapet m.v. som sendes til Regnskapsregisteret er undertegnet. Kontrollen på at dette er utført ligger hos revisor/enhetens øverste organ. Sikkerheten ivaretas ved at innsender har rolle/rettighet for innsending av årsregnskapet via Altinn, og ved at det bekreftes at årsregnskapet er fastsatt av kompetent organ.

Brønnøysundregistrene, 03.07.2025



Resultatregnskap

Beløp i: NOK	Note	2023	2022
RESULTATREGNSKAP			
Inntekter			
Salgsinntekt	1	22 002 687	24 169 363
Annen driftsinntekt		388 864	583 296
Sum inntekter		22 391 551	24 752 659
Kostnader			
Varekostnad		19 655 869	21 412 703
Lønnskostnad	2, 3	1 088 795	854 458
Avskrivning av driftsmidler og immaterielle eiendeler	4	103 000	103 000
Annen driftskostnad	5, 6	1 174 432	1 627 679
Sum kostnader		22 022 097	23 997 840
Driftsresultat		369 454	754 819
Finansinntekter og finanskostnader			
Inntekt på investering i datterselskap			754 945
Annen renteinntekt		2 725	54
Annen finansinntekt		195 184	119 848
Sum finansinntekter		197 909	874 847
Rentekostnad til foretak i samme konsern		659	
Annen rentekostnad		25 859	79 128
Sum finanskostnader		26 518	79 128
Netto finans		171 391	795 719
Ordinært resultat før skattekostnad		540 846	1 550 538
Skattekostnad på resultat	1, 7	119 005	173 333
Ordinært resultat etter skattekostnad		421 841	1 377 205
Årsresultat		421 841	1 377 205
Årsresultat etter minoritetsinteresser		421 841	1 377 205
Totalresultat		421 841	1 377 205



Resultatregnskap

Beløp i: NOK	Note	2023	2022
Overføringer og disponeringer			
Avgitt konsernbidrag			754 945
Avsatt til annen egenkapital		421 841	1 015 970
Overført fra annen egenkapital			-393 710
Sum overføringer og disponeringer		421 841	1 377 205



Balanse

Beløp i: NOK	Note	2023	2022
BALANSE - EIENDELER			
Anleggsmidler			
Immaterielle eiendeler			
Utsatt skattefordel	7		
Varige driftsmidler			
Tomter, bygninger o.a. fast eiendom	1, 4, 8	5 889 000	5 992 000
Maskiner og anlegg	4		
Skip og flytende installasjoner	4		
Driftsløsøre, inventar o.a. utstyr	1, 4		
Sum varige driftsmidler	4	5 889 000	5 992 000
Finansielle anleggsmidler			
Investering i datterselskap			100 000
Sum finansielle anleggsmidler			100 000
Sum anleggsmidler		5 889 000	6 092 000
Omløpsmidler			
Varer			
Sum varer	1	229 168	222 880
Fordringer			
Kundefordringer	1, 6	52 744	33 621
Andre kortsiktige fordringer	1		21 944
Sum fordringer		52 744	55 565
Bankinnskudd, kontanter og lignende			
Bankinnskudd, kontanter o.l.	9	1 773 356	2 150 920
Sum bankinnskudd, kontanter og lignende		1 773 356	2 150 920
Sum omløpsmidler		2 055 268	2 429 365
SUM EIENDELER		7 944 268	8 521 365



Balanse

Beløp i: NOK	Note	2023	2022
BALANSE - EGENKAPITAL OG GJELD			
Egenkapital			
Innskutt egenkapital			
Aksjekapital	10, 11, 12	500 000	600 000
Beholdning av egne aksjer	11, 12		
Overkurs	12		
Annen innskutt egenkapital	12		
Sum innskutt egenkapital		500 000	600 000
Opptjent egenkapital			
Fond for vurderingsforskjeller	12		
Annen egenkapital	12, 13	4 966 115	4 544 275
Udekket tap	12		
Sum opptjent egenkapital		4 966 115	4 544 275
Sum egenkapital		5 466 115	5 144 275
Gjeld			
Langsiktig gjeld			
Utsatt skatt	7		
Annen langsiktig gjeld			
Gjeld til kredittinstitusjoner	8		635 680
Gjeld til ansatte/eiere		369 530	578 223
Øvrig langsiktig gjeld		1 412 000	1 602 000
Sum annen langsiktig gjeld		1 781 530	2 815 903
Sum langsiktig gjeld		1 781 530	2 815 903
Kortsiktig gjeld			
Gjeld til kredittinstitusjoner	8		
Leverandørgjeld		388 952	217 624
Betalbar skatt	7	119 005	173 333
Skyldig offentlige avgifter		96 193	93 903
Annen kortsiktig gjeld		92 472	76 327
Sum kortsiktig gjeld		696 622	561 187



Balanse

Beløp i: NOK	Note	2023	2022
Sum gjeld		2 478 153	3 377 091
SUM EGENKAPITAL OG GJELD		7 944 268	8 521 365



Brønnøysundregistrene

ÅRSREGNSKAP FOR REGNSKAPSÅRET 2023 - GENERELL INFORMASJON

Journalnummer: 2024 454557

Enheten

Organisasjonsnummer: 997 390 571
Organisasjonsform: Aksjeselskap
Foretaksnavn: MUKHTAR INVEST AS
Forretningsadresse: Setesdalsveien 441
4619 MOSBY

Regnskapsår

Årsregnskapets periode: 01.01.2023 - 31.12.2023

Konsern

Morselskap i konsern: Nei

Regnskapsregler

Regler for små foretak benyttet: Ja
Benyttet ved utarbeidelsen av
årsregnskapet til selskapet: Regnskapslovens alminnelige regler

Årsregnskapet fastsatt av kompetent organ

Bekreftet av representant for selskapet: Pro-Revisjon AS
Dato for fastsettelse av årsregnskapet: 27.05.2024

Grunnlag for avgivelse

År 2023: Årsregnskap er elektronisk innlevert.
År 2022: Tall er hentet fra elektronisk innlevert årsregnskap fra 2023.

Det er ikke krav til at årsregnskapet m.v. som sendes til Regnskapsregisteret er undertegnet. Kontrollen på at dette er utført ligger hos revisor/enhetens øverste organ. Sikkerheten ivaretas ved at innsender har rolle/rettighet for innsending av årsregnskapet via Altinn, og ved at det bekreftes at årsregnskapet er fastsatt av kompetent organ.

Brønnøysundregistrene, 11.06.2024



Organisasjonsnr: 997 390 571
MUKHTAR INVEST AS

RESULTATREGNSKAP

Beløp i: NOK	Note	2023	2022
RESULTATREGNSKAP			
Inntekter			
Salgsinntekt	1	22 002 687	24 169 363
Annen driftsinntekt		388 864	583 296
Sum inntekter		22 391 551	24 752 659
Kostnader			
Varekostnad		19 655 869	21 412 703
Lønnskostnad	2, 3	1 088 795	854 458
Avskrivning av driftsmidler og immaterielle eiendeler	4	103 000	103 000
Annen driftskostnad	5, 6	1 174 432	1 627 679
Sum kostnader		22 022 097	23 997 840
Driftsresultat		369 454	754 819
Finansinntekter og finanskostnader			
Inntekt på investering i datterselskap			754 945
Annen renteinntekt		2 725	54
Annen finansinntekt		195 184	119 848
Sum finansinntekter		197 909	874 847
Rentekostnad til foretak i samme konsern		659	
Annen rentekostnad		25 859	79 128
Sum finanskostnader		26 518	79 128
Netto finans		171 391	795 719
Ordinært resultat før skattekostnad			
Skattekostnad på resultat	1, 7	540 846	1 550 538
Skattekostnad på resultat		119 005	173 333
Ordinært resultat etter skattekostnad		421 841	1 377 205
Årsresultat		421 841	1 377 205
Årsresultat etter minoritetsinteresser		421 841	1 377 205
Totalresultat		421 841	1 377 205
Overføringer og disponeringer			
Avgitt konsernbidrag			754 945
Avsatt til annen egenkapital		421 841	1 015 970



Overført fra annen egenkapital		-393 710
Sum overføringer og disponeringer	421 841	1 377 205



Organisasjonsnr: 997 390 571
MUKHTAR INVEST AS

BALANSE

Beløp i: NOK	Note	2023	2022
BALANSE - EIENDELER			
Anleggsmidler			
Immaterielle eiendeler			
Utsatt skattefordel	7		
Varige driftsmidler			
Tomter, bygninger o.a.			
fast eiendom	1, 4, 8	5 889 000	5 992 000
Maskiner og anlegg	4		
Skip og flytende			
installasjoner	4		
Driftsløsøre, inventar o.			
a. utstyr	1, 4		
Sum varige driftsmidler	4	5 889 000	5 992 000
Finansielle anleggsmidler			
Investering i datterselskap			100 000
Sum finansielle			100 000
anleggsmidler			100 000
Sum anleggsmidler		5 889 000	6 092 000
Omløpsmidler			
Varer			
Sum varer	1	229 168	222 880
Fordringer			
Kundefordringer	1, 6	52 744	33 621
Andre kortsiktige			
fordringer	1		21 944
Sum fordringer		52 744	55 565
Bankinnskudd, kontanter			
og lignende			
Bankinnskudd, kontanter o.			
l.	9	1 773 356	2 150 920
Sum bankinnskudd,		1 773 356	2 150 920
kontanter og lignende			
Sum omløpsmidler		2 055 268	2 429 365
SUM EIENDELER		7 944 268	8 521 365

BALANSE - EGENKAPITAL OG GJELD

Egenkapital
Innskutt egenkapital



Aksjekapital	10, 11, 1	500 000	600 000
Beholdning av egne aksjer	11, 12		
Overkurs	12		
Annen innskutt egenkapital	12		
Sum innskutt egenkapital		500 000	600 000
Opptjent egenkapital			
Fond for			
vurderingsforskjeller	12		
Annen egenkapital	12, 13	4 966 115	4 544 275
Udekket tap	12		
Sum opptjent egenkapital		4 966 115	4 544 275
Sum egenkapital		5 466 115	5 144 275
Gjeld			
Langsiktig gjeld			
Utsatt skatt	7		
Annen langsiktig gjeld			
Gjeld til			
kredittinstitusjoner	8		635 680
Gjeld til ansatte/eiere		369 530	578 223
Øvrig langsiktig gjeld		1 412 000	1 602 000
Sum annen langsiktig gjeld		1 781 530	2 815 903
Sum langsiktig gjeld		1 781 530	2 815 903
Kortsiktig gjeld			
Gjeld til			
kredittinstitusjoner	8		
Leverandørgjeld		388 952	217 624
Betalbar skatt	7	119 005	173 333
Skyldig offentlige avgifter		96 193	93 903
Annen kortsiktig gjeld		92 472	76 327
Sum kortsiktig gjeld		696 622	561 187
Sum gjeld		2 478 153	3 377 091
SUM EGENKAPITAL OG GJELD		7 944 268	8 521 365



Organisasjonsnr: 997 390 571
MUKHTAR INVEST AS

NOTEOPPLYSNINGER - SELSKAP - alle poster oppgitt i hele tall

Note
2

Antall årsverk i regnskapsåret
3.00

Sum Beløp

Balanseført verdi 31.12. Varige driftsmidler Immaterielle eiend.

Konsernregnskap

Morselskapet sitt navn

Forretningskontor for morselskapet

Begrunnelse for at datterselskap er utelatt fra konsolideringen

Samlet beløp - tilknyttet selskap Årets Fjorårets

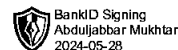
Samlet beløp - foretak i samme konsern Årets Fjorårets

Samlet beløp - foretak i samme konsern Årets Fjorårets

Samlet beløp - felles kontrollert virksomhet Årets Fjorårets

Pantstillelse Beløp

Beholdning av egne aksjer Antall Pålydende Andel av aksjek.

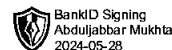


Årsregnskap

2023

Mukhtar Invest AS

Org.nr.:997 390 571



Årsrapport 2023 for

Mukhtar Invest AS

Virksomhetens art

Mukhtar Invest AS driver drift av bensinstasjon, varehandel og matservering, samt kjøp, salg, utvikling og drift av fast eiendom, investere i aksjer og drive konsulentbistand. Selskapet er lokalisert i Kristiansand kommune.

Redegjørelse for årsregnskapet

Det fremlagte årsregnskapet viser et overskudd etter skatt på kr 421 841 i 2023 mot et overskudd på kr 1 377 205 i 2022. Omsetningen i selskapet har endret seg fra kr 24 752 659 i 2022 til kr 22 391 551 i 2023.

Totalkapitalen i selskapet var ved utgangen av året kr 7 944 268 mot kr 8 521 365 foregående år. Eigenkapitalandelen pr. 31.12.2023 var 68,8% av totalkapitalen.

Styret mener at årsregnskapet gir et rettviseende bilde av selskapets eiendeler og gjeld, finansielle stilling og resultat.

Fortsatt drift

Årsregnskapet er utarbeidet under forutsetningen om fortsatt drift.

Arbeidsmiljø

Styret anser arbeidsmiljøet i selskapet som bra. Det er ikke iverksatt spesielle tiltak. Ansatte i virksomheten har ikke vært utsatt for ulykker eller skader i forbindelse med utførelse av arbeidet.

Likestilling

Det er 3 menn og 2 kvinner ansatt i virksomheten. Det er ikke foretatt noen tiltak for å fremme likestilling i virksomheten. Det er heller ikke planlagt iverksatt slike tiltak da det ikke er noen forskjellsbehandling av kjønnene i virksomheten.

Styret består av 1 person, hvorav 0 er kvinne.

Ytre miljø

Selskapet driver ikke virksomhet som forurenser det ytre miljøet.

Andre forhold

Styret kjenner ikke til noen forhold av viktighet for å bedømme selskapets stilling og resultat som ikke fremgår av regnskapet og balansen med noter. Det er heller ikke etter regnskapsårets utgang inntrådt forhold som etter styrets syn har betydning ved bedømmelse av regnskapet.

Kristiansand, 27.05.2024
Styret i Mukhtar Invest AS

Abdul Jabbar Mukhtar
Styrets leder / Daglig leder



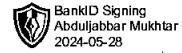
Resultatregnskap			
Mukhtar Invest AS			
Driftsinntekter og driftskostnader	Note	2023	2022
Salgsinntekt	1	22 002 687	24 169 363
Annen driftsinntekt		388 864	583 296
Sum driftsinntekter		<u>22 391 551</u>	<u>24 752 659</u>
Varekostnad		19 655 869	21 412 703
Lønnskostnad	2, 3	1 088 795	854 458
Avskrivning av driftsmidler og immaterielle eiendeler	4	103 000	103 000
Annen driftskostnad	5, 6	1 174 432	1 627 679
Sum driftskostnader		<u>22 022 097</u>	<u>23 997 840</u>
Driftsresultat		<u>369 454</u>	<u>754 819</u>
Finansinntekter og finanskostnader			
Inntekt på investering i datterselskap		0	754 945
Annen renteinntekt		2 725	54
Annen finansinntekt		195 184	119 848
Rentekostnad til foretak i samme konsern		659	0
Annen rentekostnad		25 859	79 128
Resultat av finansposter		<u>171 391</u>	<u>795 719</u>
Resultat før skattekostnad		540 846	1 550 538
Skattekostnad på resultat	1, 7	119 005	173 333
Resultat		<u>421 841</u>	<u>1 377 205</u>
Årsresultat		<u>421 841</u>	<u>1 377 205</u>
Overføringer			
Avsatt konsernbidrag		0	754 945
Avsatt til annen egenkapital		421 841	1 015 970
Overført fra annen egenkapital		0	393 710
Sum overføringer		<u>421 841</u>	<u>1 377 205</u>



Balanse			
Mukhtar Invest AS			
Eiendeler	Note	2023	2022
Anleggsmidler			
Immaterielle eiendeler			
Varige driftsmidler			
Tomter, bygninger o.a. fast eiendom	1, 4, 8	5 889 000	5 992 000
Sum varige driftsmidler	4	<u>5 889 000</u>	<u>5 992 000</u>
Finansielle driftsmidler			
Investeringer i datterselskap		0	100 000
Sum finansielle anleggsmidler		<u>0</u>	<u>100 000</u>
Sum anleggsmidler		<u>5 889 000</u>	<u>6 092 000</u>
Omløpsmidler			
Lager av varer og annen beholdning	1	229 168	222 880
Fordringer			
Kundefordringer	1, 6	52 744	33 621
Andre kortsiktige fordringer	1	0	21 944
Sum fordringer		<u>52 744</u>	<u>55 565</u>
Investeringer			
Bankinnskudd, kontanter o.l.	9	1 773 356	2 150 920
Sum omløpsmidler		<u>2 055 268</u>	<u>2 429 365</u>
Sum eiendeler		<u>7 944 268</u>	<u>8 521 365</u>
Mukhtar Invest AS		Side 4	



Balanse			
Mukhtar Invest AS			
	Note	2023	2022
Egenkapital og gjeld			
Innskutt egenkapital			
Aksjekapital	10, 11, 12	500 000	600 000
Sum innskutt egenkapital		<u>500 000</u>	<u>600 000</u>
Opptjent egenkapital			
Annen egenkapital	12, 13	4 966 115	4 544 275
Sum opptjent egenkapital		<u>4 966 115</u>	<u>4 544 275</u>
Sum egenkapital		<u>5 466 115</u>	<u>5 144 275</u>
Gjeld			
Avsetning for forpliktelser			
Annen langsiktig gjeld			
Gjeld til kredittinstitusjoner	8	0	635 680
Gjeld til ansatte/eiere		369 530	578 223
Øvrig langsiktig gjeld		1 412 000	1 602 000
Sum annen langsiktig gjeld		<u>1 781 530</u>	<u>2 815 903</u>
Kortsiktig gjeld			
Leverandørgjeld		388 952	217 624
Betalbar skatt	7	119 005	173 333
Skyldig offentlige avgifter		96 193	93 903
Annen kortsiktig gjeld		92 472	76 327
Sum kortsiktig gjeld		<u>696 622</u>	<u>561 187</u>
Sum gjeld		<u>2 478 153</u>	<u>3 377 091</u>
Sum egenkapital og gjeld		<u>7 944 268</u>	<u>8 521 365</u>
Kristiansand, 27.05.2024			
<u>Abdul Jabbar Mukhtar</u> Styrets leder / Daglig leder			
Mukhtar Invest AS		Side 5	



Noter for 2023

Mukhtar Invest AS

Note 1 - Regnskapsprinsipper

Årsregnskapet er satt opp i samsvar med regnskapsloven og NRS 8 - God regnskapsskikk for små foretak

Driftsinntekter og kostnader

Inntektsføring skjer etter opptjeningsprinsippet som normalt vil være leveringstidspunktet for varer og tjenester. Kostnader medtas etter sammenstillingsprinsippet, dvs. at kostnader medtas i samme periode som tilhørende inntekter inntektsføres.

Hovedregel for vurdering og klassifisering av eiendeler og gjeld

Eiendeler bestemt til varig eie eller bruk er klassifisert som anleggsmidler. Andre eiendeler er klassifisert som omløpsmidler. Fordringer som skal tilbakebetales innen et år er uansett klassifisert som omløpsmidler. Ved klassifisering av kortsiktig og langsiktig gjeld er analoge kriterier lagt til grunn.

Anleggsmidler vurderes til anskaffelseskost, men nedskrives til virkelig verdi når verdifallet forventes ikke å være forbigående. Anleggsmidler med begrenset økonomisk levetid avskrives planmessig. Langsiktig gjeld balanseføres til nominelt mottatt beløp på etableringstidspunktet.

Omløpsmidler vurderes til laveste av anskaffelseskost og virkelig verdi. Kortsiktig gjeld balanseføres til nominelt mottatt beløp på etableringstidspunktet.

Enkelte poster er vurdert etter andre regler. Postene det gjelder vil være blant de postene som omhandles nedenfor.

Varige driftsmidler

Varige driftsmidler avskrives over forventet økonomisk levetid. Avskrivningene er som hovedregel fordelt lineært over antatt økonomisk levetid.

Aksjer og andeler i tilknyttet selskap og datterselskap

Investeringer i tilknyttet selskap er vurdert etter kostmetoden. Tilsvarende gjelder for datterselskap i selskapsregnskapet.

Aksjer i datterselskaper

Datterselskap vurderes etter kostmetoden i selskapsregnskapet. Investeringen er vurdert til anskaffelseskost for aksjene med mindre nedskrivning har vært nødvendig. Det er foretatt nedskrivning til virkelig verdi når verdifall skyldes årsaker som ikke kan forventes å være forbigående og det må anses nødvendig etter god regnskapsskikk. Nedskrivninger er reversert når grunnlaget for nedskrivning ikke lenger er til stede.

Utbytte, konsernbidrag og andre utdelinger fra datterselskap er inntektsført samme år som det er avsatt i givers regnskap. Overstiger utbytte / konsernbidraget andelen av opptjent resultat etter anskaffelsestidspunktet, representerer den overskytende del tilbakebetaling av investert kapital, og utdelingene er fratrukket investeringens verdi i balansen til morselskapet

Varer

Varer er vurdert til det laveste av anskaffelseskost og netto salgsverdi. For råvarer og varer i arbeid beregnes netto salgsverdi til salgsverdien av ferdig tilvirkede varer redusert for igjenværende tilvirkningskostnader og salgskostnader. Varer som det er overtatt risikoen for føres som varelager. Dette gjelder varer som er overtatt etter FOB prinsippet.

Fordringer

Kundefordringer og andre fordringer oppføres til pålydende etter fradrag for avsetning til forventet tap. Avsetning til tap gjøres på grunnlag av en individuell vurdering av de enkelte fordringene. I tillegg gjøres det for øvrige kundefordringer en uspesifisert avsetning for å dekke antatt tap.

Pensjoner

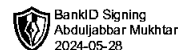
Pensjonsordninger finansiert via sikrede ordninger er ikke balanseført. Pensjonspremien anses i disse tilfeller som pensjonskostnad og klassifiseres sammen med lønnskostnader.

Skatt

Skattekostnaden i resultatregnskapet omfatter både periodens betalbare skatt og endring i utsatt skatt. Utsatt skatt er beregnet på grunnlag av de midlertidige forskjeller som eksisterer mellom regnskapsmessige og skattemessige verdier,

Mukhtar Invest AS

Org.nr: 997 390 571



Noter for 2023

Mukhtar Invest AS

samt ligningsmessig underskudd til fremføring ved utgangen av regnskapsåret . Skatteøkende og skattereduserende midlertidige forskjeller som reverserer eller kan reversere i samme periode er utlignet og nettoført. Utsatt skatt på merverdier i forbindelse med oppkjøp av datterselskap blir ikke utlignet.

Note 2 Lønnskostnader, antall ansatte, godtgjørelser, lån til ansatte m.m.

Lønnskostnader	2023	2022
Lønninger	962 736	806 272
Arbeidsgiveravgift	137 742	115 660
Pensjonskostnader	0	9 620
Annen oppgavepliktig ytelser	0	0
Andre ytelser	-11 683	-77 094
Sum	1 088 795	854 458

Antall årsverk ansatte: 3 3

Ytelser til ledende personer	Daglig leder	Styre
Lønn	472 288	0
Kollektiv pensjonspremie	0	0
Annen godtgjørelse	4 392	0

Note 3 Obligatorisk tjenstepensjon (OTP)

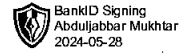
Selskapet har plikt til å ha pensjonsordning etter Lov om obligatorisk tjenstepensjon. Selskapet har oppfylt kravene til obligatorisk tjenstepensjon, i henhold til Lov om obligatorisk tjenstepensjon.

Note 4 Anleggsmidler

	Bygninger og tomter	Driftsløsøre, inventar ol.	Sum
Anskaffelseskost pr. 01.01.23	7 153 679	1 536 767	8 690 446
= Anskaffelseskost 31.12.23	7 153 679	1 536 767	8 690 446
Akkumulerte avskrivninger 31.12.23	1 264 679	1 536 767	2 801 446
= Bokført verdi 31.12.23	5 889 000	0	5 889 000
Årets ordinære avskrivninger	103 000		103 000
Økonomisk levetid	50 år	5 år	

Mukhtar Invest AS

Org.nr: 997 390 571



Noter for 2023

Mukhtar Invest AS

Note 5 Revisor

Kostnadsført revisjonshonorar 2023 utgjør kr 88 914. Av dette gjelder kr 58 400 revisjon for 2023 og kr 30 514 revisjon for 2022. I tillegg kommer honorar for andre tjenester med kr 23 779.

Note 6 Vurdering av kundefordringer

Vurdering av kundefordringer

	2023	2022
Vurdert til pålydende	50 819	0
- Avsatt til dekning av usikre fordringer	0	0
Bokført verdi pr. 31.12.	50 819	0

Bokførte tap på fordringer fremkommer slik:

Konstaterte tap på fordringer	0	0
Endring delkredereavsetning pr 31.12	0	0
Inngått på tidligere avskrevne fordringer	0	0
Tap på fordringer	0	0

Note 7 Skatt

Årets skattekostnad	2023	2022
Resultatført skatt på ordinært resultat:		
Betalbar skatt	119 005	173 333
Endring i utsatt skattefordel	0	0
Skattekostnad ordinært resultat	119 005	173 333
Skattepliktig inntekt:		
Resultat før skatt	540 846	1 550 538
Permanente forskjeller	462	-754 872
Endring i midlertidige forskjeller	-377	-7 682
Skattepliktig inntekt	540 931	787 984
Betalbar skatt i balansen:		
Betalbar skatt på årets resultat	119 005	173 333
Sum betalbar skatt i balansen	119 005	173 333

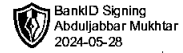
Skatteeffekten av midlertidige forskjeller som har gitt opphav til utsatt skatt og utsatte skattefordeler, spesifisert på typer av midlertidige forskjeller

	2023	2022	Endring
Varige driftsmidler	-164 136	-164 479	-344
Fordringer	106	73	-33
Sum	-164 029	-164 406	-377
Inngår ikke i beregningen av utsatt skatt	164 029	164 406	377
Utsatt skattefordel (22 %)	0	0	0

I henhold til God regnskapsskikk for små foretak balanseføres ikke utsatt skattefordel.

Mukhtar Invest AS

Org.nr: 997 390 571



Noter for 2023

Mukhtar Invest AS

Note 8 Pantstillelser og garantier m.v.

Gjeld som er sikret ved pant og lignende	2023	2022
Gjeld til kredittinstitusjoner, langsiktig	0	635 680
Gjeld til kredittinstitusjoner, kortsiktig	0	0
Annen langsiktig gjeld	1 412 000	1 602 000
Totalt	1 412 000	2 237 680

Bokført verdi av eiendeler som sikkerhet for bokført gjeld	2023	2022
Tomter, bygninger o.a. fast eiendom	5 889 000	5 992 000
Totalt	5 889 000	5 992 000

Gjeld som forfaller om mer enn fem år	2023	2022
Gjeld til kredittinstitusjoner	0	1 018 400

Det foreligger pant i fast eiendom for selskapets gjeld for inntil kr. 4.000.000 (gjelden er gjort opp i 2022).

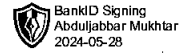
Som sikkerhet for øvrig langsiktig gjeld foreligger pant i fast eiendom for inntil kr 1.700.000.

Note 9 Bundne midler

I posten inngår bundet i skattetrekk med kr 100 944.

Note 10 Fusjon - Sammenlignbare tall

Datterselskapet Mosby Bilistsenter AS er fusjonert inn Mukhtar Invest AS i 2023. 2022 tallene i årsregnskapet er sammenslåtte tall for de 2 selskapene og er således ikke sammenlignbare for 2022 når det gjelder aksjekapital og egenkapital.



Noter for 2023

Mukhtar Invest AS

Note 11 Aksjonærer

Aksjekapitalen i Mukhtar Invest AS pr. 31.12 består av:

	Antall	Pålydende	Bokført
Ordinære aksjer	500 000	1,0	500 000
Sum	500 000		500 000

Eierstruktur

Aksjonærer i % pr. 31.12:

	Ordinære	Eierandel	Stemmeandel
Abdul Jabbar Mukhtar	166 667	33,3	33,3
Khushdil Mukhtar	166 667	33,3	33,3
Anwar Sarwar Mukhtar	166 666	33,3	33,3
Totalt antall aksjer	500 000	100,0	100,0

Aksjer eiet av medlemmer i styret og daglig leder:

Navn	Verv	Ordinære
Abdul Jabbar Mukhtar	Styrets leder / Daglig leder	166 667
Totalt antall aksjer		166 667

Hver aksje gir lik stemmerett i selskapet. Ved salg av aksjer har de andre aksjonærene forkjøpsrett.

Note 12 Egenkapital

	Aksje- kapital	Annen egenkapital	Sum
Egenkapital 01.01.	600 000	4 544 275	5 144 275
Fusjon	-100 000		-100 000
Avsatt til annen egenkapital		421 841	421 841
Egenkapital 31.12.	500 000	4 966 115	5 466 115

Note 13 Fortsatt drift

Det fremlagte årsregnskapet viser et overskudd etter skatt på kr 421 841 i 2023 mot et overskudd på kr 1 377 205 i 2022. Omsetningen i selskapet har endret seg fra kr 24 752 659 i 2022 til kr 22 391 551 i 2023.

Totalkapitalen i selskapet var ved utgangen av året kr 7 944 268 mot kr 8 521 365 foregående år. Egenkapitalandelen pr. 31.12.2023 var 68,8% av totalkapitalen.

Styret mener at årsregnskapet gir et rettvisende bilde av selskapets eiendeler og gjeld, finansielle stilling og resultat.

Årsregnskapet er utarbeidet under forutsetningen om fortsatt drift.



**GODKJENT REVISJONSSELSKAP
AUTORISERT REGNSKAPSFØRERSKAP**

Foretaksregisteret: NO 983 170 609 MVA

Kongsgård Allé 61
4632 Kristiansand

Telefon 38 14 44 44
Telefax 38 14 44 50

e-post: firmapost@pro-revisjon.no
www.pro-revisjon.no

Til generalforsamlingen i Mukhtar Invest AS

UAVHENGIG REVISORS BERETNING

Konklusjon

Vi har revidert årsregnskapet for Mukhtar Invest AS som viser et overskudd på kr 421 841. Årsregnskapet består av balanse per 31. desember 2023, resultatregnskap og oppstilling over endringer i egenkapital for regnskapsåret avsluttet per denne datoen og noter til årsregnskapet, herunder et sammendrag av viktige regnskapsprinsipper.

Etter vår mening

- oppfyller årsregnskapet gjeldende lovkrav, og
- gir årsregnskapet et rettviseende bilde av selskapets finansielle stilling per 31. desember 2023 og av dets resultat for regnskapsåret avsluttet per denne datoen i samsvar med regnskapslovens regler og god regnskapsskikk i Norge.

Grunnlag for konklusjonen

Vi har gjennomført revisjonen i samsvar med International Standards on Auditing (ISA-ene). Våre oppgaver og plikter i henhold til disse standardene er beskrevet nedenfor under Revisors oppgaver og plikter ved revisjonen av årsregnskapet. Vi er uavhengige av selskapet i samsvar med kravene i relevante lover og forskrifter i Norge og International Code of Ethics for Professional Accountants (inkludert internasjonale uavhengighetsstandarder) utstedt av International Ethics Standards Board for Accountants (IESBA-reglene), og vi har overholdt våre øvrige etiske forpliktelser i samsvar med disse kravene. Innhentet revisjonsbevis er etter vår vurdering tilstrekkelig og hensiktsmessig som grunnlag for vår konklusjon.

Øvrig informasjon

Styret og daglig leder (ledelsen) er ansvarlige for øvrig informasjon som er publisert sammen med årsregnskapet. Øvrig informasjon omfatter styrets årsrapport. Vår konklusjon om årsregnskapet ovenfor dekker ikke øvrig informasjon.


I forbindelse med revisjonen av årsregnskapet er det vår oppgave å lese øvrig informasjon. Formålet er å vurdere hvorvidt det foreligger vesentlig inkonsistens mellom den øvrig informasjonen og årsregnskapet og den kunnskap vi har opparbeidet oss under revisjonen av årsregnskapet, eller hvorvidt øvrig informasjon fremstår som vesentlig feil. Vi har plikt til å rapportere dersom øvrig informasjon fremstår som vesentlig feil. Vi har ingenting å rapportere i så henseende.

Ledelsens ansvar for årsregnskapet

Styret og daglig leder (ledelsen) er ansvarlig for å utarbeide årsregnskapet og for at det gir et rettviseende bilde i samsvar med regnskapslovens regler og god regnskapsskikk i Norge. Ledelsen er også ansvarlig for slik intern kontroll som den finner nødvendig for å kunne utarbeide et årsregnskap som ikke inneholder

Revisors beretning - 2023 - Mukhtar Invest AS, side 1

Medlem av Den norske Revisorforening



vesentlig feilinformasjon, verken som følge av misligheter eller utilsiktede feil.

Ved utarbeidelsen av årsregnskapet må ledelsen ta standpunkt til selskapets evne til fortsatt drift og opplyse om forhold av betydning for fortsatt drift. Forutsetningen om fortsatt drift skal legges til grunn for årsregnskapet så lenge det ikke er sannsynlig at virksomheten vil bli avviklet.

Revisors oppgaver og plikter ved revisjonen av årsregnskapet

Vårt mål er å oppnå betryggende sikkerhet for at årsregnskapet som helhet ikke inneholder vesentlig feilinformasjon, verken som følge av misligheter eller utilsiktede feil, og å avgi en revisjonsberetning som inneholder vår konklusjon. Betryggende sikkerhet er en høy grad av sikkerhet, men ingen garanti for at en revisjon utført i samsvar med ISA-ene, alltid vil avdekke vesentlig feilinformasjon. Feilinformasjon kan oppstå som følge av misligheter eller utilsiktede feil. Feilinformasjon er å anse som vesentlig dersom den enkeltvis eller samlet med rimelighet kan forventes å påvirke økonomiske beslutningene som brukerne foretar på grunnlag av årsregnskapet.

For videre beskrivelse av revisors oppgaver og plikter vises det til <https://revisorforeningen.no/revisjonsberetninger>

Kristiansand, 27.05.2024

Pro-Revisjon AS

Bernt Atle Enger
Statsautorisert revisor /
Statsautorisert regnskapsfører
(Digitalt signert)