



## ÅRSREGNSKAPET FOR REGNSKAPSÅRET 2018 - GENERELL INFORMASJON

### Enheten

Organisasjonsnummer: 997 067 738  
Organisasjonsform: Aksjeselskap  
Foretaksnavn: NORSK INNOVASJONSKAPITAL III AS  
Forretningsadresse: Tollbugata 24  
0157 OSLO

### Regnskapsår

Årsregnskapets periode: 01.01.2018 - 31.12.2018

### Konsern

Morselskap i konsern: Ja  
Konsernregnskap lagt ved: Nei

### Regnskapsregler

Regler for små foretak benyttet: Ja  
Benyttet ved utarbeidelsen av årsregnskapet til selskapet: Regnskapslovens alminnelige regler

### Årsregnskapet fastsatt av kompetent organ

Bekreftet av representant for selskapet: Rune Rinnan  
Dato for fastsettelse av årsregnskapet: 17.06.2019

### Grunnlag for avgivelse

År 2018: Årsregnskapet er elektronisk innlevert  
År 2017: Tall er hentet fra elektronisk innlevert årsregnskap fra 2018

*Det er ikke krav til at årsregnskapet m.v. som sendes til Regnskapsregisteret er undertegnet. Kontrollen på at dette er utført ligger hos revisor/enhetens øverste organ. Sikkerheten ivaretas ved at innsender har rolle/rettighet for innsending av årsregnskapet via Altinn, og ved at det bekreftes at årsregnskapet er fastsatt av kompetent organ.*

Brønnøysundregistrene, 06.11.2020



## Resultatregnskap

Beløp i: NOK	Note	2018	2017
<b>RESULTATREGNSKAP</b>			
<b>Inntekter</b>			
Annen driftsinntekt		2 333 346	3 040 147
<b>Sum inntekter</b>		<b>2 333 346</b>	<b>3 040 147</b>
<b>Kostnader</b>			
Lønnskostnad	2	226 490	272 129
Annen driftskostnad	2	21 861 974	8 625 593
<b>Sum kostnader</b>		<b>22 088 463</b>	<b>8 897 722</b>
<b>Driftsresultat</b>		<b>-19 755 118</b>	<b>-5 857 575</b>
<b>Finansinntekter og finanskostnader</b>			
Annen renteinntekt		2 025 725	2 237 717
<b>Sum finansinntekter</b>		<b>2 025 725</b>	<b>2 237 717</b>
Verdireduksjon andre finansielle instrumenter vurdert til virkelig ver		7 773	
Nedskrivning av finansielle eiendeler		232 707	
Annen rentekostnad		2 386 223	171 633
Annen finanskostnad		909	179
<b>Sum finanskostnader</b>		<b>2 627 612</b>	<b>171 812</b>
<b>Netto finans</b>		<b>-601 887</b>	<b>2 065 905</b>
<b>Ordinært resultat før skattekostnad</b>		<b>-20 357 005</b>	<b>-3 791 670</b>
Skattekostnad på ordinært resultat	3		
<b>Ordinært resultat etter skattekostnad</b>		<b>-20 357 005</b>	<b>-3 791 670</b>
<b>Årsresultat</b>		<b>-20 357 005</b>	<b>-3 791 670</b>
<b>Årsresultat etter minoritetsinteresser</b>		<b>-20 357 005</b>	<b>-3 791 670</b>
<b>Totalresultat</b>		<b>-20 357 005</b>	<b>-3 791 670</b>
<b>Overføringer og disponeringer</b>			



## Resultatregnskap

<b>Beløp i: NOK</b>	<b>Note</b>	<b>2018</b>	<b>2017</b>
Overføringer til/fra annen egenkapital	7	-20 357 005	-3 791 670
<b>Sum overføringer og disponeringer</b>		<b>-20 357 005</b>	<b>-3 791 670</b>



## Balanse

Beløp i: NOK	Note	2018	2017
<b>BALANSE - EIENDELER</b>			
<b>Anleggsmidler</b>			
<b>Immaterielle eiendeler</b>			
Sum anleggsmidler		0	0
<b>Omløpsmidler</b>			
<b>Varer</b>			
<b>Fordringer</b>			
Andre fordringer	4, 5	36 230 050	25 446 859
<b>Sum fordringer</b>		<b>36 230 050</b>	<b>25 446 859</b>
<b>Investeringer</b>			
Andre finansielle instrumenter	4	207 253 586	215 658 051
<b>Sum investeringer</b>		<b>207 253 586</b>	<b>215 658 051</b>
<b>Bankinnskudd, kontanter og lignende</b>			
Bankinnskudd, kontanter og lignende		179	11 551 928
<b>Sum bankinnskudd, kontanter og lignende</b>		<b>179</b>	<b>11 551 928</b>
<b>Sum omløpsmidler</b>		<b>243 483 815</b>	<b>252 656 837</b>
<b>SUM EIENDELER</b>		<b>243 483 815</b>	<b>252 656 837</b>
<b>BALANSE - EGENKAPITAL OG GJELD</b>			
<b>Egenkapital</b>			
<b>Innskutt egenkapital</b>			
Selskapskapital	6, 7	1 907 900	1 907 900
Overkurs	7	208 568 955	228 925 960
<b>Sum innskutt egenkapital</b>		<b>210 476 855</b>	<b>230 833 860</b>
<b>Sum egenkapital</b>	7	<b>210 476 855</b>	<b>230 833 860</b>



## Balanse

<b>Beløp i: NOK</b>	<b>Note</b>	<b>2018</b>	<b>2017</b>
<b>Sum langsiktig gjeld</b>		<b>0</b>	<b>0</b>
<b>Kortsiktig gjeld</b>			
Konvertible lån		20 000 000	20 000 000
Gjeld til kredittinstitusjoner		9 457 555	
Leverandørgjeld		3 972	229 053
Annen kortsiktig gjeld		3 545 433	1 593 924
<b>Sum kortsiktig gjeld</b>		<b>33 006 960</b>	<b>21 822 977</b>
<b>Sum gjeld</b>		<b>33 006 960</b>	<b>21 822 977</b>
<b>SUM EGENKAPITAL OG GJELD</b>		<b>243 483 815</b>	<b>252 656 837</b>



# Årsregnskap 2018

## Norsk Innovasjonskapital III AS

Årsberetning  
Resultatregnskap  
Balanse  
Noter  
Revisors beretning

Org.nr.: 997 067 738



NORSK INNOVASJONSKAPITAL III AS

## Årsberetning for 2018

Norsk Innovasjonskapital III AS (NIK III/Selskapet) ble stiftet 1. juni 2011. Selskapets formål er å investere i små og mellomstore bedrifter med den hensikt å skape avkastning for eierne gjennom utvikling og salg av disse selskaper. I februar 2012 inngikk fondet en forvaltningsavtale med Televenture Management XI AS (TVM) som løper frem til februar 2020.

Selskapets forretningskontor er i Oslo kommune. Ved utgangen av 2018 er NIK III aktiv deleier i 10 selskaper som har sitt utspring fra de ledende høyteknologiske forskningsinstitusjonene representert ved Kjeller Innovasjon, IFE Venture og NTNU TTO fra Trondheim, samt 1 selskap som har sitt utspring fra NIK III's samarbeidspartner Beck Engineering AS.

Selskapene i porteføljen har samlet sett utviklet seg godt i 2018. NIK III har kombinert med en tett dialog med ledelsen i selskapene gjennomført oppfølgingsinvesteringer i de fleste selskapene for å sikre god framdrift og vekst.

Årets resultat utgjør NOK -20,35 millioner mot NOK -3,79 millioner i 2017. Av årets resultat utgjør netto nedskrivning av omløpsmidler omtrent NOK 13,2 millioner. Av Selskapets omløpsmidler på NOK 243,48 millioner utgjør lån til porteføljeselskapene NOK 36,23 millioner. Selskapet forventer at deler av utestående lån til enkelte porteføljeselskaper vil kunne bli konvertert til aksjer og deler av utestående lån vil kunne bli tilbakebetalt i løpet av 2019. Av Selskapets total balanse per 31.12.2018 på NOK 243,48 millioner, utgjør egenkapitalen NOK 210,47 millioner. Selskapet har en lånefasilitet med DnB og denne lånefasiliteten samt utestående lån til porteføljeselskapene utgjør selskapets etablerte likviditetsreserver per 31.12.2018. Selskapet forventer salg av aksjer i enkelte porteføljeselskap i løpet av 2019 som vil styrke den samlede likviditeten i Selskapet.

Markedsverdien av selskapets samlede aksjeinvesteringer antas å være høyere en bokførte verdier. Styret ønsker dog å presisere at det frem til det punktet hvor en faktisk transaksjon er gjennomført, vil det til enhver tid være knyttet en vesentlig usikkerhet rundt estimatene på de oppnåelige og realiserbare eiendelene i balansen til Selskapet.

Styret foreslår at årets underskudd på NOK 20 357 005 overføres fra overkurs.

Selskapets finansielle risiko er først og fremst knyttet til den generelle markedsutviklingen, det enkelte porteføljeselskaps utvikling, og det enkelte porteføljeselskaps evne til å sikre tilgang til ny likviditet dersom det skulle være nødvendig. Selskapet vil gjennom 2019 søke å inngå avtaler om salg av aksjer i både de enkelte porteføljeselskaper og Selskapet som helhet til en tredje part. Endelig utfall av en mulig transaksjon er beheftet med betydelig usikkerhet rundt både gjennomføringstidspunkt og verdi.

Etter styrets oppfatning gir årsregnskapet en rettvise oversikt over utvikling og resultat av foretakets virksomhet og dets stilling pr. 31. desember 2018.

Styret er fornøyd med det gode arbeidsmiljø som er etablert i samarbeidet mellom styret og forvaltningsselskapet. Det har vært lavt sykefravær i 2018, og det har ikke blitt rapportert om skader eller ulykker på arbeidsplassen.

Selskapets styre består av 4 menn. Selskapet har som mål å være en arbeidsplass hvor det råder full likestilling mellom kvinner og menn.



## NORSK INNOVASJONSKAPITAL III AS

Selskapet har i sin policy innarbeidet forholdet rundt likestilling som tar sikte på at det ikke forekommer forskjellsbehandling grunnet kjønn i saker som for eksempel lønn, avansement, rekruttering m.m. Virksomhetens bransje medfører verken forurensning eller utslipp som kan være til skade for det ytre miljø.


Styret bekrefter at forutsetning om fortsatt drift er til stede og lagt til grunn ved utarbeidelse av regnskapet. Det har ikke inntrådt forhold etter regnskapsårets utgang som er av betydning ved bedømmelse av selskapets stilling.

### Hendelser etter 31.12.2018


Den 13 februar 2019, akseptert Selskapet et bud på Selskapet aksjer i Applied Petroleum Technology AS, Boostcom Group AS og Stingray Marine Solutions AS for et samlet kontant proveny på NOK 150,5 millioner. Salget ble gjennomført den 5 mars 2019 og samlet ble den bokførte gevinsten omtrent NOK 84,4 millioner. Kjøper var NIK VI SCSp, Luxembourg og ble tilrettelagt av Valery Capital i Nederland.

På bakgrunn av gjennomført salg, ble det i en ekstraordinær generalforsamling den 19. mars 2019 besluttet å utbetale et utbytte til eierne på omtrent 71,4 millioner.


Oslo, 22. mai 2019




Georg Johan Espe  
Styrets leder




Erik Wolf  
Styremedlem



Bertil Gunnar Jørgen Lundberg  
Styremedlem



Henrik August Christensen  
Styremedlem



Leif Rune Rinnan  
Daglig leder



### Resultatregnskap

Norsk Innovasjonskapital III AS

Driftsinntekter og driftskostnader	Note	2018	2017
Inntekt på investering i porteføljeselskap		2 333 346	3 040 147
<b>Sum driftsinntekter</b>		<b>2 333 346</b>	<b>3 040 147</b>
Lønnskostnad	2	226 490	272 129
Nedskrivning av finansielle eiendeler		14 250 000	62 151
Annen driftskostnad	2	7 611 974	8 563 442
<b>Sum driftskostnader</b>		<b>22 088 463</b>	<b>8 897 722</b>
<b>Driftsresultat</b>		<b>-19 755 118</b>	<b>-5 857 575</b>
<b>Finansinntekter og finanskostnader</b>			
Renteinntekt fra porteføljeselskap		2 024 747	2 233 280
Annen renteinntekt		978	4 437
Verdireduksjon markedsbaserte omløpsmidler		7 773	0
Nedskrivning av andre finansielle anleggsmidler		232 707	0
Annen rentekostnad		2 386 223	171 633
Annen finanskostnad		909	179
<b>Resultat av finansposter</b>		<b>-601 887</b>	<b>2 063 905</b>
Ordinært resultat før skattekostnad		-20 357 005	-3 791 670
Skattekostnad på ordinært resultat	3	0	0
<b>Ordinært resultat</b>		<b>-20 357 005</b>	<b>-3 791 670</b>
<b>Ekstraordinære inntekter og kostnader</b>			
<b>Arsresultat</b>		<b>-20 357 005</b>	<b>-3 791 670</b>
<b>Overføringer</b>			
Overført fra overkurs	7	20 357 005	3 791 670
<b>Sum overføringer</b>		<b>-20 357 005</b>	<b>-3 791 670</b>



## Balanse

Norsk Innovasjonskapital III AS

Eiendeler	Note	2018	2017
<b>Anleggsmidler</b>			
Immaterielle eiendeler			
Varige driftsmidler			
Finansielle anleggsmidler			
<b>Omløpsmidler</b>			
<b>Fordringer</b>			
Lån til porteføljeselskaper	4, 5	34 409 203	25 446 264
Andre kortsiktige fordringer		1 820 847	595
<b>Sum fordringer</b>		<b>36 230 050</b>	<b>25 446 859</b>
<b>Investeringer</b>			
Aksjer i porteføljeselskaper	4	207 253 586	215 658 051
<b>Sum investeringer</b>		<b>207 253 586</b>	<b>215 658 051</b>
Bankinnskudd, kontanter o.l.		179	11 551 928
<b>Sum omløpsmidler</b>		<b>243 483 815</b>	<b>252 656 837</b>
<b>Sum eiendeler</b>		<b>243 483 815</b>	<b>252 656 837</b>




## Balanse


Norsk Innovasjonskapital III AS


	Note	2018	2017
<b>Egenkapital og gjeld</b>			
<b>Innskutt egenkapital</b>			
Aksjekapital	6, 7	1 907 900	1 907 900
Overkurs	7	208 568 955	228 925 960
<b>Sum innskutt egenkapital</b>		<b>210 476 855</b>	<b>230 833 860</b>
<b>Opptjent egenkapital</b>			
<b>Sum egenkapital</b>	7	<b>210 476 855</b>	<b>230 833 860</b>
<b>Gjeld</b>			
<b>Avsetning for forpliktelser</b>			
<b>Annen langsiktig gjeld</b>			
<b>Kortsiktig gjeld</b>			
Konvertible lån		20 000 000	20 000 000
Gjeld til kredittinstitusjoner		9 457 555	0
Leverandørgjeld		3 972	229 053
Annen kortsiktig gjeld		3 545 433	1 593 924
<b>Sum kortsiktig gjeld</b>		<b>33 006 960</b>	<b>21 822 977</b>
<b>Sum gjeld</b>		<b>33 006 960</b>	<b>21 822 977</b>
<b>Sum egenkapital og gjeld</b>		<b>243 483 815</b>	<b>252 656 837</b>


Oslo, 22.05.2019


Styret i Norsk Innovasjonskapital III AS

  
Georg Johan Espe  
styreleder

  
Erik Wold  
styremedlem

  
Bertil Gunnar Jörgen Lundberg  
styremedlem

  
Henrik August Christensen  
styremedlem

  
Rune Rinnan  
daglig leder



## Norsk Innovasjonskapital III AS

### Noter til årsregnskapet 2018

#### Note 1 Regnskapsprinsipper

Årsregnskapet er satt opp i samsvar med regnskapsloven og god regnskapskikk for små foretak.

##### Driftsinntekter

Inntekter måles til verdien av vederlaget på transaksjonstidspunktet. Transaksjonsbaserte inntekter er resultatført på transaksjonstidspunktet. Inntekter fra realisasjon av verdipapirer anses som opptjent på det tidspunktet handelen er gjennomført. Realisert gevinst/tap på aksjer, samt verdjustering, klassifiseres som driftsinntekt eller -kostnad.

##### Klassifisering av balanseposter

Eiendeler bestemt til varig eie eller bruk er klassifisert som anleggsmidler. Eiendeler som er knyttet til verdikretsløpet er klassifisert som omløpsmidler. Fordringer klassifiseres som omløpsmidler hvis de skal tilbakebetales i løpet av ett år. For gjeld er analoge kriterier lagt til grunn. Første års avdrag på langsiktige fordringer og langsiktig gjeld klassifiseres likevel ikke som omløpsmiddel og kortsiktig gjeld. Fordringer på porteføljeselskaper klassifiseres som kortsiktig i samsvar med investering i porteføljeselskaper.

##### Investeringer i andre selskaper

Kostmetoden brukes som prinsipp for investeringer i andre selskaper. Kostprisen økes når midler tilføres ved kapitalutvidelse, eller når det gis konsernbidrag til datterselskap. Mottatte utdelinger resultatføres i utgangspunktet som driftsinntekt. Utdelinger som overstiger andel av opptjent egenkapital etter kjøpet føres som reduksjon av anskaffelseskost. Utbytte/konsernbidrag fra datterselskap regnskapsføres det samme året som datterselskapet avsetter beløpet. Utbytte fra andre selskaper regnskapsføres som driftsinntekt når utbyttet er vedtatt.

Aksjer i datterselskaper og andre selskaper klassifiseres som omløpsmidler. Balanseført beløp skrives ned til antatt virkelig verdi når den er lavere.

##### Fordringer

Kundefordringer og andre fordringer oppføres til pålydende etter fradrag for avsetning til forventet tap. Avsetning til forventet tap gjøres på grunnlag av en individuell vurdering av de enkelte fordringene. I tillegg gjøres det for øvrige fordringer en uspesifisert avsetning for å dekke antatt tap.

##### Skatt

Skattekostnaden i resultatregnskapet omfatter både periodens betalbare skatt og endring i utsatt skatt. Utsatt skatt er beregnet med 22 % på grunnlag av midlertidige forskjeller mellom regnskapsmessige og skattemessige verdier, samt eventuell ligningsmessig underskudd til fremføring ved utgangen av regnskapsåret. Skatteøkende og skattereduserende midlertidige forskjeller som reverserer eller kan reversere i samme periode er utlignet.

Oppføring av utsatt skattefordel på netto skattereduserende forskjeller som ikke er utlignet og underskudd til fremføring, er begrunnet med antatt fremtidig inntjening. Utsatt skattefordel som kan balanseføres og utsatt skatt er oppført netto i balansen.

#### Note 2 Ansatte, godtgjørelser, lån til ansatte m.v.

Lønnskostnader:	2018	2017
Lønninger	198 500	236 500
Arbeidsgiveravgift	27 990	33 629
Pensjonskostnader	0	0
Andre ytelser	0	0
Sum lønnskostnader	226 490	272 129
Antall sysselsatte årsverk	0	0

Selskapet er ikke pliktig til å opprette tjenestepensjonsordning etter lov om obligatorisk tjenestepensjon.

##### Ytelser til ledende personer:

Styret har i perioden mottatt godtgjørelse på kr 198.500.

Daglig leder mottar ikke godtgjørelse direkte fra selskapet, men dekkes gjennom forvaltningshonorar til Televenture Management XI AS. Kostnadsført forvaltningshonorar i perioden er kr 7.196.720

##### Godtgjørelse til revisor:

	2018
Lovpålagt revisjon	93 750
Andre tjenester	48 125
Sum godtgjørelse til revisor	141 875

Alle beløp er inkludert merverdiavgift.



## Norsk Innovasjonskapital III AS

### Noter til årsregnskapet 2018

#### Note 3 Skatt

<b>Årets skattekostnad fordeler seg på:</b>	<b>2018</b>	<b>2017</b>
Betalbar skatt på årets resultat	0	0
Endring i utsatt skatt	0	0
Sum skattekostnad	0	0

<b>Betalbar skatt på årets resultat fremkommer slik:</b>	<b>2018</b>	<b>2017</b>
Resultat før skattekostnad	(20 357 005)	(3 791 670)
Permanente forskjeller	13 699 630	497 679
Årets skattegrunnlag	(6 657 375)	(3 293 991)

<b>Oversikt over midlertidige forskjeller:</b>	<b>2018</b>	<b>2017</b>
Skattemessig fremførbart underskudd	(33 231 416)	(26 574 041)
Netto midlertidige forskjeller	(33 231 416)	(26 574 041)
Utsatt skattefordel	(7 310 911)	(6 112 029)
Benyttet skattesats	22 %	23 %

Utsatt skattefordel er ikke ført som en eiendel i balansen, da det er usikkerhet knyttet til fremtidig utnyttelse av skattefordeien

#### Note 4 Investeringer i porteføljeselskaper

Foretaksnavn	Kontor	Eierandel	Balansført verdi aksjer	Balansført verdi lån	Årets resultat (100 %)	Egenkapital 31.12 (100 %)
Augmenti AS	Trondheim	97,0 %	12 230 000	21 927 876	(1 962 366)	(11 944 547)
CondAlign AS	Skedsmo	95,6 %	31 185 032	3 587 374	(6 531 028)	821 908
Hystorsys AS	Skedsmo	91,6 %	11 289 096	1 934 044	(449 336)	(647 800)
Ceramic Powder Technology AS	Trondheim	71,8 %	14 114 019	450 475	(1 348 597)	5 329 754
Bitreactive AS	Trondheim	71,1 %	24 147 540	874 776	(3 235 078)	7 897 992
Initial Force AS	Trondheim	32,6 %	13 041 777	0	(4 132 603)	21 658 452
Applied Petroleum Technology AS	Skedsmo	38,4 %	16 889 726	0	*	*
CrayoNano AS	Trondheim	32,0 %	16 130 476	634 658	*	*
APIM Therapeutics AS	Trondheim	26,3 %	18 997 843	0	(5 499 307)	25 749 901
BoostCom Group AS	Trondheim	30,6 %	34 238 405	5 000 000	(13 398 000)	33 336 000
Stingray Marine Solution AS	Oslo	29,4 %	14 989 672	0	10 206 421	69 390 414
Sum porteføljeselskaper			207 253 586	34 409 204		

\* Regnskapsinformasjon fra porteføljeselskap er ikke ferdigstilt.

Mottatt regnskapsinformasjon fra porteføljeselskap er ikke nødvendigvis vedtatt av den enkelte generalforsamling og det kan således være endringer i endeli vedtatt årsregnskap.

#### Note 5 Fordringer

<b>Fordringer med forfall senere enn ett år:</b>	<b>2018</b>	<b>2017</b>
Fordringer på porteføljeselskaper	0	0

#### Note 6 Aksjekapital og aksjonærinformasjon

Selskapets aksjekapital består per 31.12 av 19.079 aksjer à kr 100,-

Selskapets aksjonærer:	Antall aksjer	Eierandel
IFE Venture AS	2 669	13,99 %
Skips AS Tudor	1 940	10,17 %
NTNU TTO	1 708	8,95 %
Private Equity Growth 2012 AS	840	4,40 %
Global Opportunities PE AS	818	4,29 %
Sparebanken Midt-Norge invest AS	600	3,14 %
Televenture Capital AS (Daglig leder eier 100 %)	600	3,14 %
Hellift AS	540	2,83 %
Akershus Teknologifond AS	457	2,40 %
HMM Invest AS	400	2,10 %
Øvrige aksjonærer (98 stk)	8 507	44,59 %
Sum	19 079	100,00 %

Alle aksjer gir lik rett i selskapet.



## Norsk Innovasjonskapital III AS

### Noter til årsregnskapet 2018

#### Note 7 Egenkapital

Endringer i egenkapital:	Aksjekapital	Overkurs	Udekket tap	Sum
Per 01.01	1 907 900	228 925 960	0	230 833 860
Avregning av udekket tap mot overkurs		0	0	0
Årets resultat		(20 357 005)		(20 357 005)
Per 31.12	1 907 900	208 568 954	0	210 476 854

#### Note 8 Sikkerhetsstillelser

Selskapet har stillet følgende sikkerhet for porteføljeselskaper:

Porteføljeselskap	Type sikkerhet	Kreditor	Utløper	Garantibeløp
Initial Force AS	Selvskyldnerkausjon	Innovasjon Norge	27.06.2019	300 000
Condalign AS	Selvskyldnerkausjon	DNB ASA	Løpende	5 000 000
Condalign AS	Selvskyldnerkausjon	DNB ASA	01.01.2019	4 000 000
Bitreactive AS	Selvskyldnerkausjon	DNB ASA	Løpende	1 000 000
Bitreactive AS	Selvskyldnerkausjon	DNB ASA	05.01.2019	2 000 000

97



KPMG AS  
Grønland 1  
3045 Drammen

Telephone +47 04063  
Fax  
Internet [www.kpmg.no](http://www.kpmg.no)  
Enterprise 935 174 627 MVA

Til generalforsamlingen i Norsk Innovasjonskapital III AS

## Uavhengig revisors beretning

### Uttalelse om revisjonen av årsregnskapet

#### Konklusjon

Vi har revidert Norsk Innovasjonskapital III AS' årsregnskap som viser et underskudd på kr 20 357 005. Årsregnskapet består av balanse per 31. desember 2018, resultatregnskap for regnskapsåret avsluttet per denne datoen og noteopplysninger til årsregnskapet, herunder et sammendrag av viktige regnskapsprinsipper.

Etter vår mening er det medfølgende årsregnskapet avgitt i samsvar med lov og forskrifter og gir et rettviseende bilde av selskapets finansielle stilling per 31. desember 2018, og av dets resultater for regnskapsåret avsluttet per denne datoen i samsvar med regnskapslovens regler og god regnskapsskikk i Norge.

#### Grunnlag for konklusjonen

Vi har gjennomført revisjonen i samsvar med lov, forskrift og god revisjonsskikk i Norge, herunder de internasjonale revisjonsstandardene International Standards on Auditing (ISA-ene). Våre oppgaver og plikter i henhold til disse standardene er beskrevet i Revisors oppgaver og plikter ved revisjon av årsregnskapet. Vi er uavhengige av selskapet slik det kreves i lov og forskrift, og har overholdt våre øvrige etiske forpliktelser i samsvar med disse kravene. Etter vår oppfatning er innhentet revisjonsbevis tilstrekkelig og hensiktsmessig som grunnlag for vår konklusjon.

#### Øvrig informasjon

Ledelsen er ansvarlig for øvrig informasjon. Øvrig informasjon omfatter informasjon i årsrapporten bortsett fra årsregnskapet og den tilhørende revisjonsberetningen.

Vår uttalelse om revisjonen av årsregnskapet dekker ikke øvrig informasjon, og vi attesterer ikke den øvrige informasjonen.

I forbindelse med revisjonen av årsregnskapet er det vår oppgave å lese øvrig informasjon med det formål å vurdere hvorvidt det foreligger vesentlig inkonsistens mellom øvrig informasjon og årsregnskapet, kunnskap vi har opparbeidet oss under revisjonen, eller hvorvidt den tilsynelatende inneholder vesentlig feilinformasjon.

Dersom vi konkluderer med at den øvrige informasjonen inneholder vesentlig feilinformasjon er vi pålagt å rapportere det. Vi har inngenting å rapportere i så henseende.

KPMG AS, a Norwegian limited liability company and member firm of the KPMG network of independent member firms affiliated with KPMG International Cooperative ("KPMG International"), a Swiss entity  
Statsautoriserte revisorer - medlemmer av Den norske Revisorforening

#### Offices in

Oslo	Fosen	Mo i Rana	Skedje
Ålesund	Emne	Nordre	Strømsund
Arendal	Hjør	Skien	Trondheim
Bergen	Haugesund	Sandnessjøen	Lynset
Bodo	Kviteseid	Sandnessjøen	Ålesund
Drammen	Kristiansund	Stavanger	



Styrets og daglig leders ansvar for årsregnskapet

Styret og daglig leder (ledelsen) er ansvarlig for å utarbeide årsregnskapet i samsvar med lov og forskrifter, herunder for at det gir et rettviseende bilde i samsvar med regnskapslovens regler og god regnskapskikk i Norge. Ledelsen er også ansvarlig for slik internkontroll som den finner nødvendig for å kunne utarbeide et årsregnskap som ikke inneholder vesentlig feilinformasjon, verken som følge av misligheter eller utilsiktede feil.

Ved utarbeidelsen av årsregnskapet må ledelsen ta standpunkt til selskapets evne til fortsatt drift og opplyse om forhold av betydning for fortsatt drift. Forutsetningen om fortsatt drift skal legges til grunn for årsregnskapet så lenge det ikke er sannsynlig at virksomheten vil bli avvirket.

Revisors oppgaver og plikter ved revisjonen av årsregnskapet

Vårt mål med revisjonen er å oppnå betryggende sikkerhet for at årsregnskapet som helhet ikke inneholder vesentlig feilinformasjon, verken som følge av misligheter eller utilsiktede feil, og å avgi en revisjonsberetning som inneholder vår konklusjon. Betryggende sikkerhet er en høy grad av sikkerhet, men ingen garanti for at en revisjon utført i samsvar med lov, forskrift og god revisjonsskikk i Norge, herunder ISA-ene, alltid vil avdekke vesentlig feilinformasjon som eksisterer. Feilinformasjon kan oppstå som følge av misligheter eller utilsiktede feil. Feilinformasjon blir vurdert som vesentlig dersom den enkeltvis eller samlet med rimelighet kan forventes å påvirke økonomiske beslutninger som brukerne foretar basert på årsregnskapet.

Som del av en revisjon i samsvar med lov, forskrift og god revisjonsskikk i Norge, herunder ISA-ene, utøver vi profesjonelt skjønn og utviser profesjonell skepsis gjennom hele revisjonen. I tillegg:

- identifiserer og anslår vi risikoen for vesentlig feilinformasjon i regnskapet, enten det skyldes misligheter eller utilsiktede feil. Vi utformer og gjennomfører revisjonshandlinger for å håndtere slike risikoer, og innhenter revisjonsbevis som er tilstrekkelig og hensiktsmessig som grunnlag for vår konklusjon. Risikoen for at vesentlig feilinformasjon som følge av misligheter ikke blir avdekket, er høyere enn for feilinformasjon som skyldes utilsiktede feil, siden misligheter kan innebære samarbeid, forfalskning, bevisste utelatelser, uriktige fremstillinger eller overstyring av internkontroll.
- opparbeider vi oss en forståelse av den interne kontroll som er relevant for revisjonen, for å utforme revisjonshandlinger som er hensiktsmessige etter omstendighetene, men ikke for å gi uttrykk for en mening om effektiviteten av selskapets interne kontroll.
- evaluerer vi om de anvendte regnskapsprinsippene er hensiktsmessige og om regnskapsestimatene og tilhørende noteopplysninger utarbeidet av ledelsen er rimelige.
- konkluderer vi på hensiktsmessigheten av ledelsens bruk av fortsatt drift-forutsetningen ved avleggelsen av regnskapet, basert på innhentede revisjonsbevis, og hvorvidt det foreligger vesentlig usikkerhet knyttet til hendelser eller forhold som kan skape tvil av betydning om selskapets evne til fortsatt drift. Dersom vi konkluderer med at det eksisterer vesentlig usikkerhet, kreves det at vi i revisjonsberetningen henleder oppmerksomheten på tilleggsopplysningene i regnskapet, eller, dersom slike tilleggsopplysninger ikke er tilstrekkelige, at vi modifierer vår konklusjon om årsregnskapet og årsberetningen. Våre konklusjoner er basert på revisjonsbevis innhentet inntil datoen for revisjonsberetningen. Etterfølgende hendelser eller forhold kan imidlertid medføre at selskapet ikke fortsetter driften.
- evaluerer vi den samlede presentasjonen, strukturen og innholdet, inkludert tilleggsopplysningene, og hvorvidt årsregnskapet representerer de underliggende transaksjonene og hendelsene på en måte som gir et rettviseende bilde.

Vi kommuniserer med styret blant annet om det planlagte omfanget av revisjonen og til hvilken tid revisjonsarbeidet skal utføres. Vi utveksler også informasjon om forhold av betydning som vi har avdekket i løpet av revisjonen, herunder om eventuelle svakheter av betydning i den interne kontrollen.



## Uttalelse om andre lovmessige krav

### Konklusjon om årsberetningen

Basert på vår revisjon av årsregnskapet som beskrevet ovenfor, mener vi at opplysningene i årsberetningen om årsregnskapet, forutsetningen om fortsatt drift og forslaget til resultatdisponering er konsistente med årsregnskapet og i samsvar med lov og forskrifter.

### Konklusjon om registrering og dokumentasjon

Basert på vår revisjon av årsregnskapet som beskrevet ovenfor, og kontrollhandlinger vi har funnet nødvendig i henhold til internasjonal standard for attestasjonsoppdrag (ISAE) 3000 «Attestasjonsoppdrag som ikke er revisjon eller forenklet revisorkontroll av historisk finansiell informasjon», mener vi at ledelsen har oppfylt sin plikt til å sørge for ordentlig og oversiktlig registrering og dokumentasjon av selskapets regnskapsopplysninger i samsvar med lov og god bokføringsikk i Norge.

Drammen, 31. mai 2019

KPMG AS

Kai Holhjem

Statsautorisert revisor