



ÅRSREGNSKAPET FOR REGNSKAPSÅRET 2022 - GENERELL INFORMASJON

Enheten

Organisasjonsnummer: 948 478 110
Organisasjonsform: Aksjeselskap
Foretaksnavn: INDUSTRIKRAN NORGE AS
Forretningsadresse: Brannstasjonsveien 10
4312 SANDNES

Regnskapsår

Årsregnskapets periode: 01.01.2022 - 31.12.2022

Konsern

Morselskap i konsern: Nei

Regnskapsregler

Regler for små foretak benyttet: Ja
Benyttet ved utarbeidelsen av årsregnskapet til selskapet: Regnskapslovens alminnelige regler

Årsregnskapet fastsatt av kompetent organ

Bekreftet av representant for selskapet: Grunde Tveit
Dato for fastsettelse av årsregnskapet: 05.05.2023

Grunnlag for avgivelse

År 2022: Årsregnskapet er elektronisk innlevert
År 2021: Tall er hentet fra elektronisk innlevert årsregnskap fra 2022

Det er ikke krav til at årsregnskapet m.v. som sendes til Regnskapsregisteret er undertegnet. Kontrollen på at dette er utført ligger hos revisor/enhetens øverste organ. Sikkerheten ivaretas ved at innsender har rolle/rettighet for innsending av årsregnskapet via Altinn, og ved at det bekreftes at årsregnskapet er fastsatt av kompetent organ.

Brønnøysundregistrene, 27.06.2024



Resultatregnskap

Beløp i: NOK	Note	2022	2021
RESULTATREGNSKAP			
Inntekter			
Salgsinntekt	1	167 641 504	137 918 604
Annen driftsinntekt		7 378	387 655
Sum inntekter		167 648 882	138 306 259
Kostnader			
Varekostnad		89 038 515	74 264 331
Lønnskostnad	2	40 132 059	34 783 668
Avskrivning av driftsmidler og immaterielle eiendeler	3	2 795 193	2 888 628
Annen driftskostnad	2	15 238 879	12 383 314
Sum kostnader		147 204 646	124 319 940
Driftsresultat		20 444 236	13 986 319
Finansinntekter og finanskostnader			
Inntekt på investering i tilknyttet selskap	9		
Renteinntekt fra foretak i samme konsern	4		33 259
Annen renteinntekt	4	259 420	36 011
Annen finansinntekt	4	718 552	902 341
Sum finansinntekter		977 972	971 611
Annen rentekostnad		573	6 580
Annen finanskostnad		972 748	550 281
Sum finanskostnader		973 321	556 861
Netto finans		4 651	414 751
Ordinært resultat før skattekostnad		20 448 887	14 401 070
Skattekostnad på resultat	5	4 358 354	3 178 055
Ordinært resultat etter skattekostnad		16 090 533	11 223 013
Årsresultat		16 090 533	11 223 015
Årsresultat etter minoritetsinteresser		16 090 533	11 223 013



Resultatregnskap

Beløp i: NOK	Note	2022	2021
Totalresultat		16 090 533	11 223 013
Overføringer og disponeringer			
Ordinært utbytte		11 651 047	6 500 000
Avsatt til annen egenkapital	6	4 439 486	4 723 015
Sum overføringer og disponeringer		16 090 533	11 223 015



Balanse

Beløp i: NOK	Note	2022	2021
BALANSE - EIENDELER			
Anleggsmidler			
Immaterielle eiendeler			
Konsesjoner, patenter o.l.	3	126 556	200 956
Utsatt skattefordel	5	534 889	334 556
Goodwill	3	165 300	1 285 500
Sum immaterielle eiendeler		826 745	1 821 012
Varige driftsmidler			
Maskiner og anlegg	3	93 635	99 952
Driftsløsøre, inventar o.a. utstyr	3, 7	3 713 029	4 441 407
Sum varige driftsmidler		3 806 664	4 541 359
Finansielle anleggsmidler			
Lån til foretak i samme konsern	7, 8	6 000 000	424 674
Investeringer i tilknyttet selskap		4 000 000	4 000 000
Sum finansielle anleggsmidler		10 000 000	4 424 674
Sum anleggsmidler		14 633 409	10 787 045
Omløpsmidler			
Varer			
Sum varer	7	6 212 824	2 967 290
Fordringer			
Kundefordringer	7	32 655 021	25 462 984
Andre kortsiktige fordringer		5 739 010	3 646 764
Konsernfordringer	8		1 139 333
Sum fordringer		38 394 031	30 249 081
Investeringer			
Markedsbaserte aksjer	10	12 317	12 317
Sum investeringer		12 317	12 317
Bankinnskudd, kontanter og lignende			
Bankinnskudd, kontanter o.l.	11	20 412 870	17 207 189



Balanse

Beløp i: NOK	Note	2022	2021
Sum bankinnskudd, kontanter og lignende		20 412 870	17 207 189
Sum omløpsmidler		65 032 042	50 435 877
SUM EIENDELER		79 665 451	61 222 922
BALANSE - EGENKAPITAL OG GJELD			
Egenkapital			
Innskutt egenkapital			
Aksjekapital	6, 12	208 256	208 256
Beholdning av egne aksjer	12	-14 342	-16 831
Overkurs	6	546 471	546 471
Sum innskutt egenkapital		740 385	737 896
Opptjent egenkapital			
Annen egenkapital	6	32 129 966	27 723 693
Sum opptjent egenkapital		32 129 966	27 723 693
Sum egenkapital		32 870 352	28 461 589
Sum langsiktig gjeld		0	0
Kortsiktig gjeld			
Leverandørgjeld	8	18 252 292	11 245 976
Betalbar skatt	5	4 371 917	3 168 103
Skyldig offentlige avgifter		7 823 802	7 752 824
Utbytte		11 651 047	6 500 000
Kortsiktig konserngjeld		848 953	
Annen kortsiktig gjeld		3 847 088	4 094 430
Sum kortsiktig gjeld		46 795 099	32 761 332
Sum gjeld		46 795 099	32 761 332
SUM EGENKAPITAL OG GJELD		79 665 451	61 222 922



Brønnøysundregistrene

ÅRSREGNSKAP FOR REGNSKAPSÅRET 2022 - GENERELL INFORMASJON

Journalnummer: 2023 496910

Enheten

Organisasjonsnummer: 948 478 110
Organisasjonsform: Aksjeselskap
Foretaksnavn: INDUSTRIKRAN NORGE AS
Forretningsadresse: Brannstasjonsveien 10
4312 SANDNES

Regnskapsår

Årsregnskapets periode: 01.01.2022 - 31.12.2022

Konsern

Morselskap i konsern: Nei

Regnskapsregler

Regler for små foretak benyttet: Ja
Benyttet ved utarbeidelsen av
årsregnskapet til selskapet: Regnskapslovens alminnelige regler

Årsregnskapet fastsatt av kompetent organ

Bekreftet av representant for selskapet: Grunde Tveit
Dato for fastsettelse av årsregnskapet: 05.05.2023

Grunnlag for avgivelse

År 2022: Årsregnskap er elektronisk innlevert.
År 2021: Tall er hentet fra elektronisk innlevert årsregnskap fra 2022.

Det er ikke krav til at årsregnskapet m.v. som sendes til Regnskapsregisteret er undertegnet. Kontrollen på at dette er utført ligger hos revisor/enhetens øverste organ. Sikkerheten ivaretas ved at innsender har rolle/rettighet for innsending av årsregnskapet via Altinn, og ved at det bekreftes at årsregnskapet er fastsatt av kompetent organ.

Brønnøysundregistrene, 24.06.2023



Organisasjonsnr: 948 478 110
INDUSTRIKRAN NORGE AS

RESULTATREGNSKAP

Beløp i: NOK	Note	2022	2021
RESULTATREGNSKAP			
Inntekter			
Salgsinntekt	1	167 641 504	137 918 604
Annen driftsinntekt		7 378	387 655
Sum inntekter		167 648 882	138 306 259
Kostnader			
Varekostnad		89 038 515	74 264 331
Lønnskostnad	2	40 132 059	34 783 668
Avskrivning av driftsmidler og immaterielle eiendeler	3	2 795 193	2 888 628
Annen driftskostnad	2	15 238 879	12 383 314
Sum kostnader		147 204 646	124 319 940
Driftsresultat		20 444 236	13 986 319
Finansinntekter og finanskostnader			
Inntekt på investering i tilknyttet selskap	9		
Renteinntekt fra foretak i samme konsern	4		33 259
Annen renteinntekt	4	259 420	36 011
Annen finansinntekt	4	718 552	902 341
Sum finansinntekter		977 972	971 611
Annen rentekostnad		573	6 580
Annen finanskostnad		972 748	550 281
Sum finanskostnader		973 321	556 861
Netto finans		4 651	414 751
Ordinært resultat før skattekostnad			
Skattekostnad på resultat	5	20 448 887	14 401 070
Ordinært resultat etter skattekostnad		4 358 354	3 178 055
Årsresultat		16 090 533	11 223 013
Årsresultat etter minoritetsinteresser		16 090 533	11 223 013
Totalresultat		16 090 533	11 223 013
Overføringer og disponeringer			
Ordinært utbytte		11 651 047	6 500 000



Avsatt til annen egenkapital	6	4 439 486	4 723 015
Sum overføringer og disponeringer		16 090 533	11 223 015



Organisasjonsnr: 948 478 110
INDUSTRIKRAN NORGE AS

BALANSE

Beløp i: NOK	Note	2022	2021
BALANSE - EIENDELER			
Anleggsmidler			
Immaterielle eiendeler			
Konsesjoner, patenter o.l.	3	126 556	200 956
Utsatt skattefordel	5	534 889	334 556
Goodwill	3	165 300	1 285 500
Sum immaterielle eiendeler		826 745	1 821 012
Varige driftsmidler			
Maskiner og anlegg	3	93 635	99 952
Driftsløsøre, inventar o. a. utstyr	3, 7	3 713 029	4 441 407
Sum varige driftsmidler		3 806 664	4 541 359
Finansielle anleggsmidler			
Lån til foretak i samme konsern	7, 8	6 000 000	424 674
Investeringer i tilknyttet selskap		4 000 000	4 000 000
Sum finansielle anleggsmidler		10 000 000	4 424 674
Sum anleggsmidler		14 633 409	10 787 045
Omløpsmidler			
Varer			
Sum varer	7	6 212 824	2 967 290
Fordringer			
Kundefordringer	7	32 655 021	25 462 984
Andre kortsiktige fordringer		5 739 010	3 646 764
Konsernfordringer	8	1 139 333	1 139 333
Sum fordringer		38 394 031	30 249 081
Investeringer			
Markedsbaserte aksjer	10	12 317	12 317
Sum investeringer		12 317	12 317
Bankinnskudd, kontanter og lignende			
Bankinnskudd, kontanter o. l.	11	20 412 870	17 207 189
Sum bankinnskudd, kontanter og lignende		20 412 870	17 207 189
Sum omløpsmidler		65 032 042	50 435 877
SUM EIENDELER		79 665 451	61 222 922



BALANSE - EGENKAPITAL OG GJELD

Egenkapital

Innskutt egenkapital

Aksjekapital	6, 12	208 256	208 256
Beholdning av egne aksjer	12	-14 342	-16 831
Overkurs	6	546 471	546 471
Sum innskutt egenkapital		740 385	737 896

Opptjent egenkapital

Annen egenkapital	6	32 129 966	27 723 693
Sum opptjent egenkapital		32 129 966	27 723 693

Sum egenkapital 32 870 352 28 461 589

Sum langsiktig gjeld 0 0

Kortsiktig gjeld

Leverandørgjeld	8	18 252 292	11 245 976
Betalbar skatt	5	4 371 917	3 168 103
Skyldig offentlige avgifter		7 823 802	7 752 824
Utbytte		11 651 047	6 500 000
Kortsiktig konserngjeld		848 953	
Annen kortsiktig gjeld		3 847 088	4 094 430
Sum kortsiktig gjeld		46 795 099	32 761 332

Sum gjeld 46 795 099 32 761 332

SUM EGENKAPITAL OG GJELD 79 665 451 61 222 922



Organisasjonsnr: 948 478 110
INDUSTRIKRAN NORGE AS

NOTEOPPLYSNINGER - SELSKAP - alle poster oppgitt i hele tall

Note

Antall årsverk i regnskapsåret
53.00

<u>Sum</u>	<u>Beløp</u>
<u>Balanseført verdi 31.12.</u>	<u>Varige driftsmidler Immaterielle eiend.</u>

Konsernregnskap

Morselskapet sitt navn

Forretningskontor for morselskapet

Begrunnelse for at datterselskap er utelatt fra konsolideringen

<u>Samlet beløp - tilknyttet selskap</u>	<u>Årets</u>	<u>Fjorårets</u>
--	--------------	------------------

<u>Samlet beløp - foretak i samme konsern</u>	<u>Årets</u>	<u>Fjorårets</u>
---	--------------	------------------

<u>Samlet beløp - foretak i samme konsern</u>	<u>Årets</u>	<u>Fjorårets</u>
---	--------------	------------------

<u>Samlet beløp - felles kontrollert virksomhet</u>	<u>Årets</u>	<u>Fjorårets</u>
---	--------------	------------------

<u>Pantstillelse</u>	<u>Beløp</u>
----------------------	--------------

<u>Beholdning av egne aksjer</u>	<u>Antall</u>	<u>Pålydende</u>	<u>Andel av aksjek.</u>
----------------------------------	---------------	------------------	-------------------------



Til generalforsamlingen i Industrikran Norge AS

Uavhengig revisors beretning

Konklusjon

Vi har revidert Industrikran Norge AS' årsregnskap som består av balanse per 31. desember 2022, resultatregnskap og kontantstrømpoppstilling for regnskapsåret avsluttet per denne datoen og noter til årsregnskapet, herunder et sammendrag av viktige regnskapsprinsipper.

Etter vår mening

- oppfyller årsregnskapet gjeldende lovkrav, og
- gir årsregnskapet et rettviseende bilde av selskapets finansielle stilling per 31. desember 2022, og av dets resultater og kontantstrømmer for regnskapsåret avsluttet per denne datoen i samsvar med regnskapslovens regler og god regnskapsskikk i Norge.

Grunnlag for konklusjonen

Vi har gjennomført revisjonen i samsvar med de internasjonale revisjonsstandardene International Standards on Auditing (ISA-ene). Våre oppgaver og plikter i henhold til disse standardene er beskrevet nedenfor under *Revisors oppgaver og plikter ved revisjonen av årsregnskapet*. Vi er uavhengige av selskapet slik det kreves i lov, forskrift og International Code of Ethics for Professional Accountants (inkludert internasjonale uavhengighetsstandarder) utstedt av the International Ethics Standards Board for Accountants (IESBA-reglene), og vi har overholdt våre øvrige etiske forpliktelser i samsvar med disse kravene. Innhentet revisjonsbevis er etter vår vurdering tilstrekkelig og hensiktsmessig som grunnlag for vår konklusjon.

Øvrig informasjon

Styret og daglig leder (ledelsen) er ansvarlige for informasjonen i årsberetningen. Øvrig informasjon omfatter informasjon i årsrapporten bortsett fra årsregnskapet og den tilhørende revisjonsberetningen. Vår konklusjon om årsregnskapet ovenfor dekker ikke informasjonen i årsberetningen.

I forbindelse med revisjonen av årsregnskapet er det vår oppgave å lese årsberetningen. Formålet er å vurdere hvorvidt det foreligger vesentlig inkonsistens mellom årsberetningen og årsregnskapet og den kunnskap vi har opparbeidet oss under revisjonen av årsregnskapet, eller hvorvidt informasjon i årsberetningen ellers fremstår som vesentlig feil. Vi har plikt til å rapportere dersom årsberetningen fremstår som vesentlig feil. Vi har ingenting å rapportere i så henseende.

PricewaterhouseCoopers AS, Kanalsletta 8, Postboks 8017, NO-4068 Stavanger
T: 02316, org. no.: 987 009 713 MVA, www.pwc.no
Statsautoriserte revisorer, medlemmer av Den norske Revisorforening og autorisert regnskapsførerselskap



Uavhengig revisors beretning - Industrikran Norge AS



Basert på kunnskapen vi har opparbeidet oss i revisjonen, mener vi at årsberetningen

- er konsistent med årsregnskapet og
- inneholder de opplysninger som skal gis i henhold til gjeldende lovkrav.

Ledelsens ansvar for årsregnskapet

Ledelsen er ansvarlig for å utarbeide årsregnskapet og for at det gir et rettviseende bilde i samsvar med regnskapslovens regler og god regnskapsskikk i Norge. Ledelsen er også ansvarlig for slik internkontroll som den finner nødvendig for å kunne utarbeide et årsregnskap som ikke inneholder vesentlig feilinformasjon, verken som følge av misligheter eller utilsiktede feil.

Ved utarbeidelsen av årsregnskapet må ledelsen ta standpunkt til selskapets evne til fortsatt drift og opplyse om forhold av betydning for fortsatt drift. Forutsetningen om fortsatt drift skal legges til grunn for årsregnskapet så lenge det ikke er sannsynlig at virksomheten vil bli avvirket.

Revisors oppgaver og plikter ved revisjonen av årsregnskapet

Vårt mål er å oppnå betryggende sikkerhet for at årsregnskapet som helhet ikke inneholder vesentlig feilinformasjon, verken som følge av misligheter eller utilsiktede feil, og å avgi en revisjonsberetning som inneholder vår konklusjon. Betryggende sikkerhet er en høy grad av sikkerhet, men ingen garanti for at en revisjon utført i samsvar med ISA-ene, alltid vil avdekke vesentlig feilinformasjon som eksisterer. Feilinformasjon kan oppstå som følge av misligheter eller utilsiktede feil. Feilinformasjon blir vurdert som vesentlig dersom den enkeltvis eller samlet med rimelighet kan forventes å påvirke økonomiske beslutninger som brukerne foretar basert på årsregnskapet.

For videre beskrivelse av revisors oppgaver og plikter vises det til:
<https://revisorforeningen.no/revisjonsberetninger>

Stavanger, 5. mai 2023
PricewaterhouseCoopers AS

Roy Henrik Heggelund
Statsautorisert revisor
(elektronisk signert)

(2)



 Securely signed with Brevio

Revisjonsberetning

Signers:

Name	Method	Date
Heggelund, Roy Henrik	BANKID	2023-05-09 21:02

This document package contains:

- Closing page (this page)
- The original document(s)
- The electronic signatures. These are not visible in the document, but are electronically integrated.



This file is sealed with a digital signature.
The seal is a guarantee for the authenticity
of the document.



Årsberetning 2022

Industrikran Norge AS

Virksomhetens art og hvor den drives

Industrikran Norge AS er et selskap som driver med salg og reparasjoner av kraner, løfteredskap og andre mekaniske maskiner. Selskapet er lokalisert i Sandnes. Selskapet består av Hovedkontor på Sandnes, avdelinger i Kristiansand, Bergen, Ålesund, Molde, Trondheim, Narvik og Råde

Analyse av årsregnskapet og sentrale risikoer og usikkerhetsfaktorer

Selskapet har økt omsetning sammenlignet med 2021. Kr 167 648 882 i 2022, omsetning i 2021 var kr 138 306 259 Selskapets årsresultat ble kr 16 090 533 mot kr 11 223 015 i 2021.

De samlede ordinære investeringene i varige driftsmidler i 2022 var kr 3 806 664 i selskapet. Totalkapitalen var per 31.12.22 på kr 79 665 451 sammenlignet med kr 61 222 922 året før.

Egenkapitalandelen per 31.12.2022 var 55,88%, mot 44,04%, per 31.12.2021. Som kontantstrømoppstillingen viser, hadde Industrikran Norge AS positiv kontantstrøm i 2022, og den likviditetsmessige stillingen ved årsskiftet og gjennom året var tilfredsstillende.

Som følge av at Industrikran Norge AS har mye import, er utviklingen i valutamarkedene viktige. En eventuell svekkelse av norske kroner mot euro vil være uheldig, fordi en vesentlig del av importen betales i euro.

Industrikran Norge AS driver ikke egen forskning eller utvikling etter den regnskapsmessige definisjonen. Utviklingsaktivitetene er begrenset til videreutvikling av selskapets produkter.

Redegjørelse for foretakets utsikter

I løpet av 2022 har det vært en svak økning i totalmarkedet for våre produkter. De generelle markedsutsiktene er nå noe mer usikker enn tidligere år, dette på grunn av verdenssituasjonen, svak kronekurs, men vi forventer at totalmarkedet for Industrikran Norge AS sine produkter vil økes med 10 % i 2023.

Vi tar sikte på å øke vår markedsandel også i 2023. Styret vurderer løpende mulighetene for ulike former for samarbeid eller oppkjøp av konkurrerende virksomhet, samt oppstart av nye avdelinger.

Finansiell risiko

Selskapets finansielle risiko er først og fremst knyttet til valutasingninger. Vareforbruket, som er ca. 50 % av selskapets kostnader, består i stor grad av importerte varer, som i betydelig grad kjøpes i euro. Selskapet har ingen spesifikk valutastrategi, men tilbyr og selger sine fleste kraner med valutaforbehold.

Selskapet har i forbindelse med en kranvelt hos Elkem Carbon blitt saksøkt i Agder tingrett ved stevning 16. desember 2022 av forsikringsselskapet AIG Europe. Søksmålet gjelder et regresskrav etter kranvelt som er overtatt av Elkem. I tillegg er Industrikran sitt forsikringsselskap, Tryg, saksøkt i samme sak. Kravet er på ca. NOK 27 millioner, med tillegg for saksomkostninger.

Våre anførsler er prinsipalt at saken skal avvises for domstolene ettersom det i partsforholdet mellom Industrikran og Elkem er avtalt voldgift som tvisteløsningsmekanisme. Dette fremgår av Tjenesteavtalen som er inngått mellom Industrikran og Elkem, og som er grunnlag for at Industrikran ble tilkalt og bistod Elkem da kranvelten skjedde.



Samlet sett mener vi på bakgrunn av ovennevnte og den informasjonen vi har tilgjengelig pr dags dato at det er sannsynlighetsovervekt (mer enn 50% sannsynlig) for at Industrikran ikke blir funnet ansvarlig for regress-/erstatningskravet.

Blir Industrikran Norge AS funnet helt eller delvis ansvarlig for regress-/erstatningskravet, er der en avtale mellom Industrikran Norge AS sine tidligere aksjonærer og nåværende aksjonær, avtalen fritar nåværende aksjonær for ansvar i forbindelse med denne saken.

Kredittrisikoen på faste kunder anses begrenset, da selskapet ikke har noen dominerende kunder. Risikoen er imidlertid noe økende, da Industrikran oftere får større prosjekter, samt at de økonomiske utfordringene er noe økende for enkelte av våre kunder. Industrikran har nå et større fokus på kredittsjekk og delfakturering av kraner til levering. Likviditetsrisikoen anses til å være begrenset.

Fortsatt drift

Styret og daglig leder bekrefter at forutsetningen om fortsatt drift er lagt til grunn ved avleggelsen av årsregnskapet. Selskapet har i flere år hatt god salgsutvikling og en tilfredsstillende egenkapital, og har alle forutsetninger for å kunne videreføre en positiv utvikling. Valutaen har vært stabil den siste tiden, men selskapet er forberedt på valutasingninger og tar sine forhåndsregler fremover. Koronapandemien som inntraff i januar 2020 anses ikke å ha skapt vesentlig usikkerhet om foretakets evne til fortsatt drift

Arbeidsmiljøet

Sykefraværet i selskapet var på 555 sykedager i 2022. Det tilsvarer ca. 5,5 % av den totale arbeidstiden i regnskapsåret. Sykefraværet er nedadgående sammenlignet med 2020 og 2021. Dette ser vi først og fremst i sammenheng med coronapandemien, det forventes at sykefraværet vil ha en nedadgående trend i 2023 da vi har økende fokusering på HMS og tilrettelegging.. Det har forekommet et alvorlig arbeidsuhell i løpet av året. Klemskade mellom lift og kran, hvor utfallet heldigvis gikk godt. Der er igangsatt en rekke tiltak for å forhindre slike hendelser i fremtiden.

Styret og daglig leder mener arbeidsmiljøet i selskapets virksomheter er tilfredsstillende, men det gjøres nå en større satsning innenfor HMS, kvalitet, HR og brukergrensesnitt for de ansatte. Selskapet har en stabil og kompetent bemanning. Under pressperioder i arbeidsmarkedet kan det være vanskelig å rekruttere kvalifiserte personer til ledige stillinger.

Likestilling

Av totalt antall ansatte i selskapet er 12 % kvinner. Blant ansatte i ledende stillinger utgjør kvinneandelen 10 % i selskapet. Selskapets personalpolitikk anses å være kjønnsnøytral på alle områder. Etter vår oppfatning er likestillingsspørsmål tilfredsstillende ivare tatt, og det er ikke iverksatt eller planlagt konkrete tiltak innenfor dette området. Det er ikke mottatt tilbakemeldinger om at noen opplever selskapets personalpolitikk som kjønnsdiskriminerende.

Ikke-diskriminering og tilgjengelighet

Vi mener at det ikke gjøres forskjeller på ansatte, eller ved ansettelse, på grunn av etnisitet, nasjonal opprinnelse, avstamning, hudfarge, språk, religion eller livssyn.

Ytre miljø

Selskapet forurenser ikke det ytre miljø mer enn det som er normalt for slik virksomhet. Virksomheten er ikke regulert av konsesjoner eller andre pålegg av miljømessig karakter. Selskapet har heller ikke satt i gang spesielle miljøtiltak.

Åpenhetsloven

Selskapet er klar over loven som skal fremme virksomheters respekt for menneskerettigheter og anstendige arbeidsforhold, samt sikre allmenhetens tilgang på informasjon. Selskapet er i prosess med innhenting av informasjon fra sine leverandører, og en redegjørelse fra dette



arbeidet vil bli presentert på selskapets hjemmeside (www.industrikran.no) innen lovpålagt frist 30. juni 2023.

Forsikring

Morselskapet Axxelerator Capital AS har tegnet ansvarsforsikring som dekker det ansvaret som styremedlemmer og ledende ansatte i kraft av sine stillinger eller som styremedlemmer vil kunne pådra seg. Forsikringen dekker alle datterselskaper i konsernet.

Sted, Fornebu dato 05.05.2023




Navn Jon Håkon Pran

Rolle Styreleder



Navn Carl Henrik Sibbern

Rolle Styremedlem



Navn Grunde Tveit

Rolle Styremedlem



Resultatregnskap			
Industrikran Norge AS			
Driftsinntekter og driftskostnader	Note	2022	2021
Salgsinntekt	1	167 641 504	137 918 604
Annen driftsinntekt		7 378	387 655
Sum driftsinntekter		167 648 882	138 306 259
Varekostnad		89 038 515	74 264 331
Lønnskostnad	2	40 132 059	34 783 668
Avskrivning av driftsmidler og immaterielle eiendeler	3	2 795 193	2 888 628
Annen driftskostnad	2	15 238 879	12 383 314
Sum driftskostnader		147 204 646	124 319 940
Driftsresultat		20 444 236	13 986 319
Finansinntekter og finanskostnader			
Renteinntekt fra foretak i samme konsern	4	0	33 259
Renteinntekt fra tilknyttet selskap		0	36 011
Annen renteinntekt	4	259 420	0
Annen finansinntekt	4	718 552	902 341
Rentekostnad til tilknyttet selskap		0	6 580
Annen rentekostnad		573	0
Annen finanskostnad		972 748	550 281
Resultat av finansposter		4 651	414 751
Resultat før skattekostnad		20 448 887	14 401 070
Skattekostnad på resultat	5	4 358 354	3 178 055
Årsresultat		16 090 533	11 223 015
Overføringer			
Avsatt til utbytte		11 651 047	6 500 000
Avsatt til annen egenkapital	6	4 439 486	4 723 015
Sum overføringer		16 090 533	11 223 015



Balanse			
Industrikran Norge AS			
Eiendeler	Note	2022	2021
Anleggsmidler			
Immaterielle eiendeler			
Konsesjoner, patenter o.l.	3	126 556	200 956
Utsatt skattefordel	5	534 889	334 556
Goodwill	3	165 300	1 285 500
Sum immaterielle eiendeler		826 745	1 821 012
Varige driftsmidler			
Maskiner og anlegg	3	93 635	99 952
Driftsløsøre, inventar o.a. utstyr	3, 7	3 713 029	4 441 407
Sum varige driftsmidler		3 806 664	4 541 359
Finansielle anleggsmidler			
Lån til foretak i samme konsern	7, 8	6 000 000	424 674
Investeringer i tilknyttet selskap		4 000 000	4 000 000
Sum finansielle anleggsmidler		10 000 000	4 424 674
Sum anleggsmidler		14 633 409	10 787 045
Omløpsmidler			
Lager av varer og annen beholdning	7	6 212 824	2 967 290
Fordringer			
Kundefordringer	7	32 655 021	25 462 984
Kundefordringer konsern	8	0	1 139 333
Andre kortsiktige fordringer		5 739 010	3 646 764
Sum fordringer		38 394 031	30 249 081
Investeringer			
Markedsbaserte aksjer	10	12 317	12 317
Sum investeringer		12 317	12 317
Bankinnskudd, kontanter o.l.	11	20 412 870	17 207 189
Sum omløpsmidler		65 032 042	50 435 877
Sum eiendeler		79 665 451	61 222 922




Industrikran Norge AS

Side 2



Balanse			
Industrikran Norge AS			
Egenkapital og gjeld	Note	2022	2021
Egenkapital			
Innskutt egenkapital			
Aksjekapital	6, 12	208 256	208 256
Egne aksjer	12	-14 342	-16 831
Overkurs	6	546 471	546 471
Sum innskutt egenkapital		740 385	737 896
Opptjent egenkapital			
Annen egenkapital	6	32 129 966	27 723 693
Sum opptjent egenkapital		32 129 966	27 723 693
Sum egenkapital		32 870 352	28 461 589
Gjeld			
Kortsiktig gjeld			
Leverandørgjeld	8	18 252 292	11 245 976
Betalbar skatt	5	4 371 917	3 168 103
Skyldig offentlige avgifter		7 823 802	7 752 824
Utbytte		11 651 047	6 500 000
Konserngjeld		848 953	0
Annen kortsiktig gjeld		3 847 088	4 094 430
Sum kortsiktig gjeld		46 795 099	32 761 332
Sum gjeld		46 795 099	32 761 332
Sum egenkapital og gjeld		79 665 451	61 222 922

Fornebu, 05.05.2023
Styret i Industrikran Norge AS

 Jon Håkon Pran Styreleder	 Carl Henrik Sibbern Styremedlem	 Grunde Tveit Styremedlem/daglig leder
---	---	--

Industrikran Norge AS Side 3



Industrikran Norge AS

Noter til regnskapet for 2022

Regnskapsprinsipper

Årsregnskapet er satt opp i samsvar med regnskapsloven og god regnskapsskikk.

Bruk av estimater

Utarbeidelse av regnskap i samsvar med regnskapsloven krever bruk av estimater. Videre krever anvendelse av selskapets regnskapsprinsipper at ledelsen må utøve skjønn. Områder som i stor grad inneholder slike skjønsmessige vurderinger, høy grad av kompleksitet, eller områder hvor forutsetninger og estimater er vesentlige for årsregnskapet, er beskrevet i notene.

Salgsinntekter

Inntekter ved salg av varer og tjenester vurderes til virkelig verdi av vederlaget, netto etter fradrag for merverdiavgift, returer, rabatter og andre avslag.

Salg av varer resultatføres når selskapet har levert sine produkter til kunden og det ikke er uoppfylte forpliktelser som kan påvirke kundens aksept av leveringen. Levering er ikke foretatt før produktene er sendt til avtalt sted og risiko for tap og ukurans er overført til kunden. Erfarings tall anvendes for å estimere og regnskapsføre avsetninger for kvantumsrabatter og retur på salgstidspunktet. Avsetning til forventede garantiarbeider føres som kostnad og avsetning for forpliktelser.

Salg av tjenester inntektsføres etter hvert som de er levert.

Klassifisering av balanseposter

Eiendeler bestemt til varig eie eller bruk klassifiseres som anleggsmidler. Anleggsmidler er vurdert til anskaffelseskost. Omløpsmidler og kortsiktig gjeld omfatter normalt poster som forfaller til betaling innen ett år etter balansedagen, samt poster som knytter seg til varekrestsløpet. Omløpsmidler vurderes til lavest verdi av anskaffelseskost og antatt virkelig verdi.

Fordringer for øvrig klassifiseres som omløpsmidler hvis de skal tilbakebetales innen ett år. For gjeld legges analoge kriterier til grunn. Første års avdrag på langsiktige fordringer og langsiktig gjeld klassifiseres likevel ikke som omløpsmiddel og kortsiktig gjeld.

Enkelte poster er vurdert etter andre regler. Postene det gjelder vil være blant de postene som omhandles nedenfor.

Immaterielle eiendeler

Aktiverte immateriell eiendeler er i hovedsak knyttet til kjøp av virksomhet. Goodwill avskrives lineært over økonomisk levetid.

Varige driftsmidler

Tomter avskrives ikke. Andre varige driftsmidler balanseføres og avskrives lineært til restverdi over driftsmidlenes forventede utnyttbare levetid. Ved endring i avskrivningsplan fordeles virkningen over gjenværende avskrivningstid ("knøkkpunktmetoden"). Vedlikehold av driftsmidler kostnadsføres løpende som driftskostnader. Påkostninger og forbedringer tillegges driftsmidlets kostpris og avskrives i takt med driftsmidlet. Skillet mellom vedlikehold og påkostning/forbedring regnes i forhold til driftsmidlets stand på anskaffelsestidspunktet.

Leide (leasede) driftsmidler balanseføres som driftsmidler hvis leiekontrakten anses som finansiell. Utgifter til leie av øvrige driftsmidler kostnadsføres som operasjonell. Forskuddsbetaling balanseføres som forskuddsbetalt kostnad, og fordeles over leieperioden.

Nedskrivning av anleggsmidler

Ved indikasjon på at balanseført verdi av et anleggsmiddel er høyere enn virkelig verdi, foretas det test for verdifall. Testen foretas for del laveste nivå av anleggsmidler som har selvstendige kontantstrømmer. Hvis balanseført verdi er høyere enn både salgsverdi og bruksverdi (nåverdi ved fortsatt bruk/eie), foretas det nedskrivning til det høyeste av salgsverdi og bruksverdi.

Tidligere nedskrivninger, med unntak for nedskrivning av goodwill, reverseres hvis forutsetningene for nedskrivningen ikke lenger er til stede.

Kortsiktige investeringer i børsnoterte aksjer

For kortsiktige investeringer i børsnoterte aksjer brukes markedsverdiprinsippet. Verdien i balansen tilsvarer markedsværdien av investeringene pr 31.12. Mottatte utdelinger, og realiserte og urealiserte gevinst/tap, resultatføres som finansposter.

Varelager

Varer vurderes til det laveste av anskaffelseskost (etter FIFO-prinsippet), og netto salgsverdi. Egentilvirkede ferdigvarer og varer under tilvirkning vurderes til variabel tilvirkningskost.

Fordringer

Kundefordringer føres i balansen etter fradrag for avsetning til forventede tap. Avsetning til tap er gjort på grunnlag av individuell vurdering av de enkelte fordringene. I tillegg gjøres det for øvrig kundefordringer en spesifisert avsetning for å dekke antatt tap.



Industrikran Norge AS

Noter til regnskapet for 2022

Utenlandsk valuta

Fordringer og gjeld i utenlandsk valuta vurderes etter kursen ved regnskapsårets slutt. Kursgevinster og kurstap knyttet til varesalg og varekjøp i utenlandsk valuta føres som salgsinntekter og varekostnad.

Garantiarbeider/reklamasjoner

Ikke opptjent inntekt som er knyttet til garanti- og servicearbeid for avsluttede prosjekter/salg vurderes til antatt kostnad for slikt arbeid. Estimater beregnes med utgangspunkt i historiske tall for servicearbeid og garanti-reparasjoner. Beløpet balanseføres under annen kortsiktig gjeld og inntektsføres lineært over garanti-serviceperioden.

Pensjoner

Innskuddsplaner

Ved innskuddsplaner betaler selskapet innskudd til et forsikringsselskap. Selskapet har ingen ytterligere betalingsforpliktelse etter at innskuddene er betalt. Innskuddene regnskapsføres som lønnskostnad. Eventuelle forskuddsbetalte innskudd balanseføres som eiendel (pensjonsmidler) i den grad innskuddet kan refunderes eller redusere framtidige innbetalinger.

Skatt

Skattekostnaden i resultatregnskapet omfatter både periodens betalbare skatt og endring i utsatt skatt. Utsatt skatt beregnes med aktuell skattesats på grunnlag av de midlertidige forskjeller som eksisterer mellom regnskapsmessige og skattemessige verdier, samt eventuelt ligningsmessig underskudd til fremføring ved utgangen av regnskapsåret. Skatteøkende og skattereduserende midlertidige forskjeller som reverserer eller kan reversere i samme periode er utlignet og nettoført.

Kontantstrømoppstilling

Kontantstrømoppstillingen utarbeides etter den indirekte metoden. Kontanter og kontantekvivalenter omfatter kontanter, bankinnskudd og andre kortsiktige, likvide plasseringer som umiddelbart og med uvesentlig kursrisiko kan konverteres til kjente kontantbeløp og med gjenværende løpetid mindre enn tre måneder fra anskaffelsesdato.



Industrikran Norge AS

Noter til regnskapet for 2022

Note 1 Driftsinntekter

	2022	2021
Salgsinntekter	167 641 504	137 918 604
Geografisk fordeling	2022	2021
Norge	167 641 504	137 918 604

Note 2 Lønnskostnader, antall ansatte, godtgjørelser, lån til ansatte mm.

Lønnskostnader	2022	2021
Lønninger	32 616 377	28 414 439
Arbeidsgiveravgift	4 941 621	4 220 677
Pensjonskostnader	1 963 883	1 580 500
Andre ytelser	610 178	568 052
Sum	40 132 059	34 783 668

Gjennomsnittlig antall årsverk: 53 48

Ytelser til ledende personer

	Daglig leder	Styret
Lønn/styrehonorar	859 200	0
Pensjonsutgifter	62 566	0
Annen godtgjørelse	0	0

Obligatorisk tjenestepensjon

Selskapet er pliktig å ha tjenestepensjonsordning etter lov om obligatorisk tjenestepensjon. Selskapets pensjonsordning tilfredsstiller kravene i denne loven.

Kostnadsført godtgjørelse til revisor*	2022	2021
Lovpålagt revisjon	62 727	68 000
Andre tjenester utenfor revisjon (inkl. teknisk bistand med årsregnskap)	0	12 000
Sum godtgjørelse til revisor	62 727	80 000

* tabellen er kun knyttet til honorar fra tidligere revisor.

Note 3 Anleggsmidler

Varige driftsmidler	Goodwill	Maskiner og anlegg	Driftsløsøre, inventar ol.	Immaterielle eiendeler	Sum
Anskaffelseskost 01.01.22	8 905 000	334 269	12 330 054	623 156	22 192 479
Tilgang	0	20 244	1 178 277	0	1 198 521
Avgang	0	0	332 622	0	332 622
Anskaffelseskost 31.12.22	8 905 000	354 513	13 175 709	623 156	23 058 378
Akkumulerte avskrivninger 31.12.22	8 739 700	260 878	9 462 679	496 600	18 959 857
Balansført verdi 31.12.22	165 300	93 635	3 713 030	126 556	4 098 521
Årets avskrivninger	1 120 200	26 561	1 574 032	74 400	2 795 193
Forventet økonomisk levetid	5 år	5-10 år	3-10 år	10 år	
Avskrivningsplan	Lineær	Lineær	Lineær	Lineær	



Industrikran Norge AS

Noter til regnskapet for 2022

Note 4 Spesifikasjon av finansinntekter og finanskostnader

Finansinntekter	2022	2021
Renteinntekt fra andre foretak i samme konsern		
Annen finansinntekt	0	33 259
Valutagevinst	718 552	5 498
Sum finansinntekter	1 581 801	935 600
Finanskostnader	2022	2021
Valutatap (Disagio)		
Sum finanskostnader	1 835 997	550 281
	1 835 997	550 281

Note 5 Skatt

Beregning av utsatt skatt/utsatt skattefordel	2022	2021
Midlertidige forskjeller		
Varige driftsmidler		
Avsetninger mv	-2 271 314	-1 360 711
Netto midlertidige forskjeller	-160 000	-160 000
Grunnlag for utsatt skatt	-2 431 314	-1 520 711
Utsatt skattefordel		
Herav ikke balanseført utsatt skattefordel	-534 889	-334 556
Utsatt skattefordel i balansen	0	0
	-534 889	-334 556
Grunnlag for skattekostnad, endring i utsatt skatt og betalbar skatt	2022	2021
Resultat før skattekostnad	20 448 887	14 401 070
Permanente forskjeller	-638 184	44 636
Grunnlag for årets skattekostnad	19 810 703	14 445 706
Endring i midlertidige resultatforskjeller	910 603	-45 236
Grunnlag for betalbar skatt i resultatregnskapet	20 721 306	14 400 469
+/- Mottatt/avgitt konsernbidrag	-848 953	0
Skattepliktig inntekt (grunnlag for betalbar skatt i balansen)	19 872 353	14 400 469
Fordeling av skattekostnaden	2022	2021
Betalbar skatt på årets resultat	4 558 687	3 168 103
Endring i utsatt skatt	-200 333	9 952
Sum skattekostnad	4 358 354	3 178 055
Avstemming av årets skattekostnad		
Regnskapsmessig resultat før skattekostnad	20 448 887	14 401 070
Beregnet skattekostnad	4 498 755	3 168 235
Skattekostnad i resultatregnskapet	-4 358 354	-3 178 055
Differanse	140 401	-9 820
Differansen består av følgende:		
Skatt av permanente forskjeller	-140 401	9 820
Sum forklart differanse	-140 401	9 820
Betalbar skatt i balansen	2022	2021
Betalbar skatt i skattekostnaden	4 558 687	3 168 103
Skattevirkning av konsernbidrag	-186 770	0
Betalbar skatt i balansen	4 371 917	3 168 103



Industrikran Norge AS

Noter til regnskapet for 2022

Note 6 Egenkapital

Årets endring i egenkapital	Aksjekapital	Egne aksjer	Overkurs	Annen egenkapital	Sum
Egenkapital 01.01.	208 256	-16 831	546 471	27 723 693	28 461 589
Årets resultat	0	0	0	16 090 533	16 090 533
Egne aksjer	0	2 489	0	628 970	631 459
Konsernbidrag	0	0	0	-662 183	-662 183
Avsatt utbytte	0	0	0	-11 651 047	-11 651 047
Egenkapital 31.12.	208 256	-14 342	546 471	32 129 966	32 870 352

Note 7 Fordringer, gjeld og garantiforpliktelser

Kundefordringer	2022	2021
Kundefordringer til pålydende	32 655 021	25 462 984
Kundefordringer i balansen	32 655 021	25 462 984
Fordringer med forfall senere enn ett år	2022	2021
Andre langsiktige fordringer	6 000 000	424 674
Sum	6 000 000	424 674

Betinget forpliktelser

Selskapet har en betinget forpliktelse i forbindelse med en kundeleveranse. Selskapet vurderer at maksimal eksponering er 27 mNOK, men mener samtidig at det er sannsynlighetsovervekt for at selskapet ikke blir funnet ansvarlig for regress-/erstatningskravet.

Balansført verdi av pantsatte eiendeler	2022	2021
Driftsløsere, inventar og utstyr	3 713 029	4 441 407
Lager av varer og annen beholdning	6 212 824	2 967 290
Kundefordring	32 655 021	25 462 984
Sum	42 580 874	32 871 681

Note 8 Transaksjoner med nærstående parter

Ytelser til ledende ansatte er omtalt i note 4, og mellomværende med konsernselskaper er omtalt i note 14.

Selskapets transaksjoner med nærstående parter:	2022	2021
Salg av varer og tjenester		
Salg av tjenester:		
- Mor- og søsterselskap (administrative tjenester)	0	45 514
Leiekostnader:		
Søster- og datterselskap	2 704 033	2 260 493

Note 9 Datterselskap, tilknyttet selskap og felleskontrollert virksomhet

Tilknyttet selskap	kontor	stemme-	(100 %)	(100 %)	Balansført verdi
Zafe AS	Klepp	33 %	3 971 324	2 117 108	4 000 000
Balansført verdi 31.12.					4 000 000

Selskapet har mottatt 700.000 kr i utbytte i 2022 som er inkludert i annen finansinntekt.



Industrikran Norge AS

Noter til regnskapet for 2022

Note 10 Mellomværende med selskap i samme konsern m.v.

Fordring	2022	2021
Lån til foretak i samme konsern		
Kundefordringer konsern	6 000 000	424 674
Sum	6 000 000	1 139 333

Gjensidige Forsikring ASA	Antall	Kostpris
	316	12 317
Sum		12 317

Aksjene er bokført til markedsverdi/laveste verdi kostpris og virkelig verdi.

Note 11 Bundne bankinnskudd

Bundne bankinnskudd	2022	2021
Skattetrekksmidler	1 637 616	1 376 610

Note 12 Aksjekapital og aksjonærinformasjon

Aksjekapital i Industrikran Norge AS pr 31.12 består av:

Ordinære aksjer	Antall	Pålydende	Bokført
	208 256		1
Sum	208 256		208 256

Eierstruktur

Aksjonærer i % pr. 31.12:

	Ordinære	Eierandel
Industrikran Holding AS	193 914	93 %
Egne aksjer	14 342	7 %
Sum	208 256	100 %

Selskapet er en del av konsernet Axxelerator Capital AS. Konsernregnskapet kan fås utlevert fra konsernets hovedkontor, adressen er Martin Linges vei 25, 1364 FORNEBU.



Industrikran Norge AS

Noter til regnskapet for 2022

Kontantstrømoppstilling

Industrikran Norge AS

	2022	2021
KONTANTSTRØMMER FRA OPERASJONELLE AKTIVITETER		
Resultat før skattekostnad		
Periodens betalte skatt	20 448 887	14 401 070
Tap/gevinst ved salg av anleggsmidler	-3 168 103	-2 123 980
Ordinære avskrivninger	-7 378	-375 000
Endring i kundefordringer	2 795 193	2 888 628
Endring i leverandørgjeld	-7 192 037	-3 019 798
Endring i varelager	7 006 316	615 742
Endring i andre tidsavgrensingsposter	-3 245 534	552 260
	-2 268 608	-236 864
Netto kontantstrøm fra operasjonelle aktiviteter	14 368 736	12 702 058
KONTANTSTRØMMER FRA INVESTERINGSAKTIVITETER		
Innbetalinger ved salg datterselskap	-	-
Innbetalinger ved salg av driftsmidler	340 000	375 000
Utbetalinger ved investering i tilknyttet selskap	-	-4 000 000
Utbetaling (-) / innbetaling ved kjøp / salg av egne aksjer	631 459	-3 497 913
Utbetaling ved kjøp av driftsmidler	-1 198 521	-3 421 938
Netto kontantstrøm fra investeringsaktiviteter	-227 062	-10 544 851
KONTANTSTRØMMER FRA FINANSIERINGSAKTIVITETER		
Endring i fordring/gjeld til konsernselskap	-4 435 993	295 634
Utbetalt utbytte	-6 500 000	-3 500 000
Netto kontantstrøm fra finansieringsaktiviteter	-10 935 993	-3 204 366
Netto endring i likvider	3 205 681	-1 047 159
Beholdning av likvider ved periodens begynnelse	17 207 190	18 254 349
Beholdning av likvider ved periodens slutt	20 412 870	17 207 190