



## ÅRSREGNSKAPET FOR REGNSKAPSÅRET 2023 - GENERELL INFORMASJON

### Enheten

Organisasjonsnummer:	813 123 592
Organisasjonsform:	Aksjeselskap
Foretaksnavn:	GODATA AS
Forretningsadresse:	Arendalsveien 40 4878 GRIMSTAD

### Regnskapsår

Årsregnskapets periode:	01.01.2023 - 31.12.2023
-------------------------	-------------------------

### Konsern

Morselskap i konsern:	Ja
Konsernregnskap lagt ved:	Nei

### Regnskapsregler

Regler for små foretak benyttet:	Ja
Benyttet ved utarbeidelsen av årsregnskapet til selskapet:	Regnskapslovens alminnelige regler

### Årsregnskapet fastsatt av kompetent organ

Bekreftet av representant for selskapet:	Ernst Andre Engervik
Dato for fastsettelse av årsregnskapet:	19.03.2024

### Grunnlag for avgivelse

År 2023: Årsregnskapet er elektronisk innlevert  
År 2022: Tall er hentet fra elektronisk innlevert årsregnskap fra 2023

*Det er ikke krav til at årsregnskapet m.v. som sendes til Regnskapsregisteret er undertegnet. Kontrollen på at dette er utført ligger hos revisor/enhetens øverste organ. Sikkerheten ivaretas ved at innsender har rolle/rettighet for innsending av årsregnskapet via Altinn, og ved at det bekreftes at årsregnskapet er fastsatt av kompetent organ.*

Brønnøysundregistrene, 29.04.2025



## Resultatregnskap

Beløp i: NOK	Note	2023	2022
<b>RESULTATREGNSKAP</b>			
<b>Inntekter</b>			
Salgsinntekt		6 176 770	5 086 845
Annen driftsinntekt		455 313	-190 698
<b>Sum inntekter</b>		<b>6 632 083</b>	<b>4 896 148</b>
<b>Kostnader</b>			
Varekostnad		3 373 773	2 569 964
Lønnskostnad	1, 2, 3	2 179 158	1 747 966
Avskrivning på varige driftsmidler og immaterielle eiendeler	4	277 371	110 704
Nedskrivning av varige driftsmidler og immaterielle eiendeler	4	0	0
Annen driftskostnad		396 837	263 165
<b>Sum kostnader</b>		<b>6 227 139</b>	<b>4 691 799</b>
<b>Driftsresultat</b>		<b>404 945</b>	<b>204 349</b>
<b>Finansinntekter og finanskostnader</b>			
Inntekt på investering i datterselskap og tilknyttet selskap		110 600	0
Annen renteinntekt		74	301
<b>Sum finansinntekter</b>		<b>110 674</b>	<b>301</b>
Annen rentekostnad		43 982	17 774
Annen finanskostnad		0	130
<b>Sum finanskostnader</b>		<b>-43 982</b>	<b>-17 903</b>
<b>Netto finans</b>		<b>66 692</b>	<b>-17 602</b>
<b>Resultat før skattekostnad</b>		<b>471 637</b>	<b>186 747</b>
Skattekostnad	5, 6	79 472	41 124
<b>Årsresultat</b>		<b>392 165</b>	<b>145 623</b>
<b>Overføringer og disponeringer</b>			
Annen egenkapital		392 165	145 623
<b>Sum overføringer og disponeringer</b>		<b>392 165</b>	<b>145 623</b>



## Balanse

Beløp i: NOK	Note	2023	2022
<b>BALANSE - EIENDELER</b>			
<b>Anleggsmidler</b>			
<b>Immaterielle eiendeler</b>			
Utvikling	4	0	0
Konsesjoner, patenter, lisenser, varemerker ol.	4	0	0
Utsatt skattefordel	5, 6	12 750	6 762
Goodwill	4	833 333	0
<b>Sum immaterielle eiendeler</b>		<b>846 083</b>	<b>6 762</b>
<b>Varige driftsmidler</b>			
Tomter, bygninger og annen fast eiendom	4	0	0
Maskiner og anlegg	4	0	0
Skip, rigger, fly og lignende	4	0	0
Driftsløsøre, inventar, verktøy, kontormaskiner, ol.	4	89 192	199 896
<b>Sum varige driftsmidler</b>		<b>89 192</b>	<b>199 896</b>
<b>Finansielle anleggsmidler</b>			
Investering i datterselskap		30 000	0
Andre langsiktige fordringer	7	0	0
<b>Sum finansielle anleggsmidler</b>		<b>30 000</b>	<b>0</b>
<b>Sum anleggsmidler</b>		<b>965 275</b>	<b>206 658</b>
<b>Omløpsmidler</b>			
<b>Varer</b>			
Varer		154 700	90 000
<b>Sum varer</b>		<b>154 700</b>	<b>90 000</b>
<b>Fordringer</b>			
Kundefordringer		955 599	178 009
Andre kortsiktige fordringer		12 630	1 028
Konsernfordringer		110 600	0
<b>Sum fordringer</b>		<b>1 078 829</b>	<b>179 037</b>
<b>Investeringer</b>			
<b>Sum investeringer</b>		<b>0</b>	<b>0</b>





## Balanse

<b>Beløp i: NOK</b>	<b>Note</b>	<b>2023</b>	<b>2022</b>
<b>Kortsiktig gjeld</b>			
Leverandørgjeld		428 164	230 696
Betalbar skatt	5, 6	85 460	51 530
Skyldige offentlige avgifter		290 197	157 950
Kortsiktig konserngjeld		110 599	0
Annen kortsiktig gjeld		376 111	203 412
<b>Sum kortsiktig gjeld</b>		<b>1 290 531</b>	<b>643 588</b>
<b>Sum gjeld</b>		<b>1 852 959</b>	<b>863 654</b>
<b>SUM EGENKAPITAL OG GJELD</b>		<b>2 596 165</b>	<b>1 214 695</b>



## Brønnøysundregistrene

### ÅRSREGNSKAP FOR REGNSKAPSÅRET 2023 - GENERELL INFORMASJON

Journalnummer: 2024 340755

#### Enheten

Organisasjonsnummer: 813 123 592  
Organisasjonsform: Aksjeselskap  
Foretaksnavn: GODATA AS  
Forretningsadresse: Arendalsveien 40  
4878 GRIMSTAD

#### Regnskapsår

Årsregnskapets periode: 01.01.2023 - 31.12.2023

#### Konsern

Morselskap i konsern: Ja  
Konsernregnskap lagt ved: Nei

#### Regnskapsregler

Regler for små foretak benyttet: Ja  
Benyttet ved utarbeidelsen av  
årsregnskapet til selskapet: Regnskapslovens alminnelige regler

#### Årsregnskapet fastsatt av kompetent organ

Bekreftet av representant for selskapet: Ernst Andre Engervik  
Dato for fastsettelse av årsregnskapet: 19.03.2024

#### Revisjon

Selskapet har besluttet at årsregnskapet  
ikke skal revideres: Ja

#### Grunnlag for avgivelse

År 2023: Årsregnskap er elektronisk innlevert.  
År 2022: Tall er hentet fra elektronisk innlevert årsregnskap fra 2023.

*Det er ikke krav til at årsregnskapet m.v. som sendes til Regnskapsregisteret er undertegnet. Kontrollen på at dette er utført ligger hos revisor/enhetens øverste organ. Sikkerheten ivaretas ved at innsender har rolle/rettighet for innsending av årsregnskapet via Altinn, og ved at det bekreftes at årsregnskapet er fastsatt av kompetent organ.*

Brønnøysundregistrene, 30.03.2024



Organisasjonsnr: 813 123 592  
GODATA AS

## RESULTATREGNSKAP

Beløp i: NOK	Note	2023	2022
<b>RESULTATREGNSKAP</b>			
<b>Inntekter</b>			
Salgsinntekt		6 176 770	5 086 845
Annen driftsinntekt		455 313	-190 698
<b>Sum inntekter</b>		<b>6 632 083</b>	<b>4 896 148</b>
<b>Kostnader</b>			
Varekostnad		3 373 773	2 569 964
Lønnskostnad	1, 2, 3	2 179 158	1 747 966
Avskrivning på varige driftsmidler og immaterielle eiendeler	4	277 371	110 704
Nedskrivning av varige driftsmidler og immaterielle eiendeler	4	0	0
Annen driftskostnad		396 837	263 165
<b>Sum kostnader</b>		<b>6 227 139</b>	<b>4 691 799</b>
<b>Driftsresultat</b>		<b>404 945</b>	<b>204 349</b>
<b>Finansinntekter og finanskostnader</b>			
Inntekt på investering i datterselskap og tilknyttet selskap		110 600	0
Annen renteinntekt		74	301
<b>Sum finansinntekter</b>		<b>110 674</b>	<b>301</b>
Annen rentekostnad		43 982	17 774
Annen finanskostnad		0	130
<b>Sum finanskostnader</b>		<b>-43 982</b>	<b>-17 903</b>
<b>Netto finans</b>		<b>66 692</b>	<b>-17 602</b>
<b>Resultat før skattekostnad</b>		<b>471 637</b>	<b>186 747</b>
Skattekostnad	5, 6	79 472	41 124
<b>Årsresultat</b>		<b>392 165</b>	<b>145 623</b>
<b>Overføringer og disponeringer</b>			
Annen egenkapital		392 165	145 623
<b>Sum overføringer og disponeringer</b>		<b>392 165</b>	<b>145 623</b>



Organisasjonsnr: 813 123 592  
GODATA AS

## BALANSE

Beløp i: NOK	Note	2023	2022
<b>BALANSE - EIENDELER</b>			
<b>Anleggsmidler</b>			
<b>Immaterielle eiendeler</b>			
Utvikling	4	0	0
Konsesjoner, patenter, lisenser, varemerker ol.	4	0	0
Utsatt skattefordel	5, 6	12 750	6 762
Goodwill	4	833 333	0
<b>Sum immaterielle eiendeler</b>		<b>846 083</b>	<b>6 762</b>
<b>Varige driftsmidler</b>			
Tomter, bygninger og annen fast eiendom	4	0	0
Maskiner og anlegg	4	0	0
Skip, rigger, fly og lignende	4	0	0
Driftsløsøre, inventar, verktøy, kontormaskiner, ol.	4	89 192	199 896
<b>Sum varige driftsmidler</b>		<b>89 192</b>	<b>199 896</b>
<b>Finansielle anleggsmidler</b>			
Investering i datterselskap		30 000	0
Andre langsiktige fordringer	7	0	0
<b>Sum finansielle anleggsmidler</b>		<b>30 000</b>	<b>0</b>
<b>Sum anleggsmidler</b>		<b>965 275</b>	<b>206 658</b>
<b>Omløpsmidler</b>			
<b>Varer</b>			
Varer		154 700	90 000
<b>Sum varer</b>		<b>154 700</b>	<b>90 000</b>
<b>Fordringer</b>			
Kundefordringer		955 599	178 009
Andre kortsiktige fordringer		12 630	1 028
Konsernfordringer		110 600	0
<b>Sum fordringer</b>		<b>1 078 829</b>	<b>179 037</b>
<b>Investeringer</b>			
<b>Sum investeringer</b>		<b>0</b>	<b>0</b>
<b>Bankinnskudd, kontanter og lignende</b>			
Bankinnskudd, kontanter og lignende		397 361	739 000



Sum bankinnskudd, kontanter og lignende		397 361	739 000
Sum omløpsmidler		1 630 891	1 008 037
<b>SUM EIENDELER</b>		<b>2 596 165</b>	<b>1 214 695</b>
<b>BALANSE - EGENKAPITAL OG GJELD</b>			
<b>Egenkapital</b>			
<b>Innskutt egenkapital</b>			
Aksjekapital	8, 9	30 000	30 000
Beholdning av egne aksjer	8, 9	0	0
Overkurs	9	0	0
Ikke registrert kapitalforhøyelse	9	0	0
Annen innskutt egenkapital	9	0	0
<b>Sum innskutt egenkapital</b>		<b>30 000</b>	<b>30 000</b>
<b>Opptjent egenkapital</b>			
Fond	9	0	0
Annen egenkapital	9	713 206	321 041
Udekket tap	9	0	0
<b>Sum opptjent egenkapital</b>		<b>713 206</b>	<b>321 041</b>
<b>Sum egenkapital</b>		<b>743 206</b>	<b>351 041</b>
<b>Gjeld</b>			
<b>Langsiktig gjeld</b>			
Utsatt skatt	5, 6	0	0
<b>Sum avsetninger for forpliktelser</b>		<b>0</b>	<b>0</b>
<b>Annen langsiktig gjeld</b>			
Gjeld til kredittinstitusjoner		562 428	220 066
<b>Sum annen langsiktig gjeld</b>		<b>562 428</b>	<b>220 066</b>
<b>Sum langsiktig gjeld</b>		<b>562 428</b>	<b>220 066</b>
<b>Kortsiktig gjeld</b>			
Leverandørgjeld		428 164	230 696
Betalbar skatt	5, 6	85 460	51 530
Skyldige offentlige avgifter		290 197	157 950
Kortsiktig konserngjeld		110 599	0
Annen kortsiktig gjeld		376 111	203 412
<b>Sum kortsiktig gjeld</b>		<b>1 290 531</b>	<b>643 588</b>
<b>Sum gjeld</b>		<b>1 852 959</b>	<b>863 654</b>
<b>SUM EGENKAPITAL OG GJELD</b>		<b>2 596 165</b>	<b>1 214 695</b>



Organisasjonsnr: 813 123 592  
GODATA AS

NOTEOPPLYSNINGER - SELSKAP - alle poster oppgitt i hele tall

## Note

### Regnskapsprinsipper

Årsregnskapet er satt opp i samsvar med regnskapsloven og god regnskapsskikk for små foretak. Salgsinntekter Inntektsføring ved salg av varer skjer på leveringstidspunktet. Tjenester inntektsføres etter hvert som de leveres. Klassifisering og vurdering av balanseposter Anleggsmidler er eiendeler bestemt til varig eie eller bruk. Eiendeler som er knyttet til varekretsløpet er klassifisert som omløpsmidler. Fordringer klassifiseres som omløpsmidler hvis de forfaller til betaling innen ett år etter transaksjonsdagen. Tilsvarende klassifiseres gjeld som kortsiktig hvis gjelden forfaller til betaling innen ett år. Langsiktig gjeld er gjeld som forfaller senere enn ett år etter transaksjonsdagen. Første års avdrag på langsiktige fordringer og langsiktig gjeld klassifiseres likevel ikke som omløpsmiddel og kortsiktig gjeld. Omløpsmidler vurderes til laveste av anskaffelseskost og virkelig verdi. Kortsiktig gjeld balanseføres til nominelt beløp på etableringstidspunktet. Anleggsmidler vurderes til anskaffelseskost. Varige anleggsmidler avskrives etter en fornuftig avskrivningsplan. Anleggsmidlene nedskrives til virkelig verdi ved verdifall som ikke forventes å være forbigående. Langsiktig gjeld med unntak av andre avsetninger balanseføres til nominelt beløp på etableringstidspunktet. Fordringer Kundefordringer og andre fordringer er oppført i balansen til pålydende etter fradrag for avsetning til forventet tap. Avsetning til tap gjøres på grunnlag av individuelle vurderinger av de enkelte fordringene. I tillegg gjøres det for øvrige kundefordringer en uspesifisert avsetning for å dekke antatt tap. Varebeholdninger Lager av innkjøpte varer er verdsatt til laveste av anskaffelseskost etter FIFO-prinsippet og virkelig verdi. Egentilvirkede ferdigvarer og varer under tilvirkning er vurdert til variabel tilvirkningskost. For råvarer er gjenanskaffelseskost vurdert som tilnærming til virkelig verdi. Det foretas nedskrivning for påregnelig ukurans. Varige driftsmidler Varige driftsmidler balanseføres og avskrives over driftsmidlenes levetid dersom de har antatt levetid over 3 år og har en kostpris som overstiger kr 15.000. Direkte vedlikehold av driftsmidler kostnadsføres løpende under driftskostnader, mens påkostninger eller forbedringer tillegges driftsmidlets kostpris og avskrives i takt med driftsmidlet. Skatt Skattekostnaden i resultatregnskapet omfatter både periodens betalbare skatt og endring i utsatt skatt. Utsatt skatt er beregnet med 22% på grunnlag av de midlertidige forskjeller som eksisterer mellom regnskapsmessige og skattemessige verdier, samt formuesmessig underskudd til fremføring ved utgangen av regnskapsåret. Skatteøkende og skattereduserende midlertidige forskjeller som reverserer eller kan reversere i samme periode er fastsatt og skattevirkningen er beregnet på nettogrunnlaget.

## Note

1

### Antall årsverk i regnskapsåret

2.25

## Note

2



## Spesifisering av resultatregnskapet

### Lønnskostnader

<u>Lønn</u>	<u>Årets</u>	<u>Fjorårets</u>
	1783114.00	1490933.00
<u>Folketrygdavgift</u>	<u>Årets</u>	<u>Fjorårets</u>
	273437.00	224328.00
<u>Pensjonskostnader</u>	<u>Årets</u>	<u>Fjorårets</u>
	37994.00	29551.00
<u>Andre ytelser</u>	<u>Årets</u>	<u>Fjorårets</u>
	84614.00	3154.00
<u>Sum lønnskostnader</u>	<u>Årets</u>	<u>Fjorårets</u>
	2179159.00	1747966.00

### Note

#### Ekstraordinære inntekter og kostnader

<u>Sum</u>	<u>Beløp</u>
------------	--------------

### Note

4

### Varige driftsmidler og immaterielle eiendeler

<u>Anskaffelseskost 01.01.</u>	<u>Varige driftsmidler</u>	<u>Immaterielle eiend.</u>
	553520.00	0.00
<u>Tilgang i året</u>	<u>Varige driftsmidler</u>	<u>Immaterielle eiend.</u>
	0.00	1000000.00
<u>Anskaffelseskost 31.12.</u>	<u>Varige driftsmidler</u>	<u>Immaterielle eiend.</u>
	553520.00	1000000.00
<u>Samlede av-/nedskrivn.</u>	<u>Varige driftsmidler</u>	<u>Immaterielle eiend.</u>
	464328.00	166667.00
<u>Balanseført verdi 31.12.</u>	<u>Varige driftsmidler</u>	<u>Immaterielle eiend.</u>
	89192.00	833333.00
<u>Årets av-/nedskrivn.</u>	<u>Varige driftsmidler</u>	<u>Immaterielle eiend.</u>
	110704.00	166667.00
<u>Økonomisk levetid</u>		<u>Immaterielle eiend.</u>
		5
<u>Avskrivningsplan</u>		<u>Immaterielle eiendeler</u>
		Lineær

Anskaffelseskost - balanseførte lånekostnader, egentilvirkede anleggsmidler



Goodwill spesifisert for hvert enkelt virksomhetskjøp

Avskrivningsplan for goodwill som er lenger enn fem år - begrunnelse

Mer om varige driftsmidler/immaterielle eiendeler

Konsernregnskap

Morselskapet sitt navn

Forretningskontor for morselskapet

Begrunnelse for at datterselskap er utelatt fra konsolideringen

Konsern, tilknyttet selskap m.v. - fordringer og gjeld

Fordringer

<u>Samlet beløp - tilknyttet selskap</u>	<u>Årets</u>	<u>Fjorårets</u>
--	--------------	------------------

<u>Samlet beløp - foretak i samme konsern</u>	<u>Årets</u>	<u>Fjorårets</u>
---	--------------	------------------

<u>Samlet beløp - foretak i samme konsern</u>	<u>Årets</u>	<u>Fjorårets</u>
---	--------------	------------------

<u>Samlet beløp - felles kontrollert virksomhet</u>	<u>Årets</u>	<u>Fjorårets</u>
---	--------------	------------------

<u>Pantstillelse</u>	<u>Beløp</u>
----------------------	--------------

<u>Beholdning av egne aksjer</u>	<u>Antall</u>	<u>Pålydende</u>	<u>Andel av aksjek.</u>
----------------------------------	---------------	------------------	-------------------------

Note

7

Lån og sikkerhetsstillelse til medlemmer

Er det gitt lån eller sikkerhetsstillelse til ledende personer: Nei

Opplysninger om:

Medlemmer av:

Mer om lån og sikkerhetsstillelse



**Årsoppgjør for**

**GODATA AS**

813123592

01.01.2023 - 31.12.2023

Innhold	Side
Resultatregnskap	2
Eiendeler	3
Egenkapital og gjeld	4
Noter	5



GODATA AS  
813 123 592

## Resultatregnskap

	Note	2023	2022
<b>Driftsinntekter</b>			
Salgsinntekt		6 176 770	5 086 845
Annen driftsinntekt		455 313	-190 698
<b>Sum driftsinntekter</b>		<b>6 632 083</b>	<b>4 896 148</b>
<b>Driftskostnader</b>			
Varekostnad		-3 373 773	-2 569 964
Lønnskostnad	1, 2, 3	-2 179 158	-1 747 966
Avskrivning på varige driftsmidler og immaterielle eiendeler	4	-277 371	-110 704
Annen driftskostnad		-396 837	-263 165
<b>Sum driftskostnader</b>		<b>-6 227 139</b>	<b>-4 691 799</b>
<b>Driftsresultat</b>		<b>404 945</b>	<b>204 349</b>
<b>Finansinntekter</b>			
Inntekt på investering i datterselskap og tilknyttet selskap		110 600	0
Annen renteinntekt		74	301
<b>Sum finansinntekter</b>		<b>110 674</b>	<b>301</b>
<b>Finanskostnader</b>			
Annen rentekostnad		-43 982	-17 774
Annen finanskostnad		0	-130
<b>Sum finanskostnader</b>		<b>-43 982</b>	<b>-17 903</b>
<b>Netto finans</b>		<b>66 692</b>	<b>-17 602</b>
<b>Resultat før skattekostnad</b>		<b>471 637</b>	<b>186 747</b>
Skattekostnad	5, 6	-79 472	-41 124
<b>Årsresultat</b>		<b>392 165</b>	<b>145 623</b>
<b>Overføringer</b>			
Annen egenkapital		392 165	145 623
<b>Sum overføringer</b>		<b>392 165</b>	<b>145 623</b>



GODATA AS  
813 123 592

## Balanse

	Note	31.12.2023	31.12.2022
<b>EIENDELER</b>			
<b>Anleggsmidler</b>			
<b>Immaterielle eiendeler</b>			
Utsatt skattefordel	5, 6	12 750	6 762
Goodwill	4	833 333	0
<b>Sum immaterielle eiendeler</b>		<b>846 083</b>	<b>6 762</b>
<b>Varige driftsmidler</b>			
Driftsløsøre, inventar, verktøy, kontormaskiner, ol.	4	89 192	199 896
<b>Sum varige driftsmidler</b>		<b>89 192</b>	<b>199 896</b>
<b>Finansielle anleggsmidler</b>			
Investering i datterselskap		30 000	0
<b>Sum finansielle anleggsmidler</b>		<b>30 000</b>	<b>0</b>
<b>Sum anleggsmidler</b>		<b>965 275</b>	<b>206 658</b>
<b>Omløpsmidler</b>			
<b>Varer</b>			
Varer		154 700	90 000
<b>Sum varer</b>		<b>154 700</b>	<b>90 000</b>
<b>Fordringer</b>			
Kundefordringer		955 599	178 009
Kortsiktige konsernfordringer		110 600	0
Andre kortsiktige fordringer		12 630	1 028
<b>Sum fordringer</b>		<b>1 078 829</b>	<b>179 037</b>
<b>Bankinnskudd, kontanter og lignende</b>			
Bankinnskudd, kontanter og lignende		397 361	739 000
<b>Sum bankinnskudd, kontanter og lignende</b>		<b>397 361</b>	<b>739 000</b>
<b>Sum omløpsmidler</b>		<b>1 630 891</b>	<b>1 008 037</b>
<b>SUM EIENDELER</b>		<b>2 596 165</b>	<b>1 214 695</b>

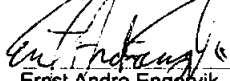


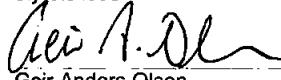
GODATA AS  
813 123 592


## Balanse


	Note	31.12.2023	31.12.2022
<b>EGENKAPITAL OG GJELD</b>			
<b>Egenkapital</b>			
<b>Innskutt egenkapital</b>			
Aksjekapital	8, 9	30 000	30 000
<b>Sum innskutt egenkapital</b>		<b>30 000</b>	<b>30 000</b>
<b>Opptjent egenkapital</b>			
Annen egenkapital	9	713 206	321 041
<b>Sum opptjent egenkapital</b>		<b>713 206</b>	<b>321 041</b>
<b>Sum egenkapital</b>		<b>743 206</b>	<b>351 041</b>
<b>Gjeld</b>			
<b>Annen langsiktig gjeld</b>			
Gjeld til kredittinstitusjoner		562 428	220 066
<b>Sum annen langsiktig gjeld</b>		<b>562 428</b>	<b>220 066</b>
<b>Kortsiktig gjeld</b>			
Leverandørgjeld		428 164	230 696
Betalbar skatt	5, 6	85 460	51 530
Skyldige offentlige avgifter		290 197	157 950
Kortsiktig konserngjeld		110 599	0
Annen kortsiktig gjeld		376 111	203 412
<b>Sum kortsiktig gjeld</b>		<b>1 290 531</b>	<b>643 588</b>
<b>Sum gjeld</b>		<b>1 852 959</b>	<b>863 654</b>
<b>SUM EGENKAPITAL OG GJELD</b>		<b>2 596 165</b>	<b>1 214 695</b>

Grimstad, 19.03.2024

  
Ernst Andre Engervik  
styrets leder

  
Geir Anders Olsen  
daglig leder

  
Preben Jensen  
styremedlem

  
Leif Kjølsrud  
styremedlem



GODATA AS  
813 123 592

## Noter

### Regnskapsprinsipper

Årsregnskapet er satt opp i samsvar med regnskapsloven og god regnskapsskikk for små foretak.

### Salgsinntekter

Inntektsføring ved salg av varer skjer på leveringstidspunktet. Tjenester inntektsføres etter hvert som de leveres.

### Klassifisering og vurdering av balanseposter

Anleggsmidler er eiendeler bestemt til varig eie eller bruk. Eiendeler som er knyttet til varekretsløpet er klassifisert som omløpsmidler. Fordringer klassifiseres som omløpsmidler hvis de forfaller til betaling innen ett år etter transaksjonsdagen. Tilsvarende klassifiseres gjeld som kortsiktig hvis gjelden forfaller til betaling innen ett år. Langsiktig gjeld er gjeld som forfaller senere enn ett år etter transaksjonsdagen. Første års avdrag på langsiktige fordringer og langsiktig gjeld klassifiseres likevel ikke som omløpsmiddel og kortsiktig gjeld.

Omløpsmidler vurderes til laveste av anskaffelseskost og virkelig verdi. Kortsiktig gjeld balanseføres til nominelt beløp på etableringstidspunktet. Anleggsmidler vurderes til anskaffelseskost. Varige anleggsmidler avskrives etter en fornuftig avskrivningsplan. Anleggsmidlene nedskrives til virkelig verdi ved verdifall som ikke forventes å være forbigående. Langsiktig gjeld med unntak av andre avsetninger balanseføres til nominelt beløp på etableringstidspunktet.

### Fordringer

Kundefordringer og andre fordringer er oppført i balansen til pålydende etter fradrag for avsetning til forventet tap. Avsetning til tap gjøres på grunnlag av individuelle vurderinger av de enkelte fordringene.

### Varebeholdninger

For råvarer er gjenanskaffelseskost vurdert som tilnærming til virkelig verdi. Det foretas nedskrivning for påregnelig ukurans.

### Varige driftsmidler

Varige driftsmidler balanseføres og avskrives over driftsmidlenes levetid dersom de har antatt levetid over 3 år og har en kostpris som overstiger kr 15 000. Direkte vedlikehold av driftsmidler kostnadsføres løpende under driftskostnader, mens påkostninger eller forbedringer tillegges driftsmidlets kostpris og avskrives i takt med driftsmidlet.

### Forøvrig er følgende regnskapsprinsipper anvendt:

Forsikret pensjonsforpliktelse er ikke balanseført - kostnaden er lik premien. Leieavtaler er ikke balanseført. Kostmetoden er benyttet for investeringer i datterselskap/tilknyttet selskap. Goodwill har oppstått i forbindelse med virksomhetsskjøp. Goodwill avskrives over forventet levetid. Utbytte er inntektsført samme år som det er avsatt i datterselskap/tilknyttet selskap, dersom det er sannsynlig at beløpet vil mottas. Ved utbytte som overstiger andel av tilbakeholdt resultat etter kjøpet representerer den overskytende del tilbakebetaling av investert kapital, og er fratrukket investeringens verdi i balansen.

### Skatt

Skattekostnaden i resultatregnskapet omfatter både periodens betalbare skatt og endring i utsatt skatt. Utsatt skatt er beregnet med 22% på grunnlag av de midlertidige forskjeller som eksisterer mellom regnskapsmessige og skattemessige verdier, samt skattemessig underskudd til frømføring ved utgangen av regnskapsåret. Skatteøkende og skattereduserende midlertidige forskjeller som reverserer eller kan reversere i samme periode er fastsatt og skattevirkningen er beregnet på nettogrunnlaget.

Selskapet har ikke endret regnskapsprinsipp fra 2022 til 2023.

### Note 1 - Antall årsverk

Antall årsverk sysselsatt i regnskapsåret: 2,25



GODATA AS  
813 123 592

## Note 2 - Lønnskostnader

Spesifikasjon av lønnskostnader	2023	2022
Lønn	1 783 114	1 490 933
Arbeidsgiveravgift	273 437	224 328
Pensjonskostnader	37 994	29 551
Andre relaterte ytelser	84 614	3 154
<b>Sum</b>	<b>2 179 159</b>	<b>1 747 966</b>

## Note 3 - Obligatorisk tjenestepensjon

Virksomheten er pliktig til å ha tjenestepensjonsordning etter lov om obligatorisk tjenestepensjon.

Pensjonsordningen oppfyller kravene etter lov om obligatorisk tjenestepensjon.

## Note 4 - Varige driftsmidler og immaterielle eiendeler

	Varige driftsmidler	Immaterielle eiendeler
Anskaffelseskost 01.01.	553 520	0
Tilgang i året	0	1 000 000
Avgang i året	0	0
<b>Anskaffelseskost 31.12.</b>	<b>553 520</b>	<b>1 000 000</b>
Samlede avskrivninger, nedskrivninger og reverseringer av nedskrivninger	-464 328	-166 667
<b>Balansført verdi per 31.12.</b>	<b>89 192</b>	<b>833 333</b>
Avskrivninger, nedskrivninger og reverseringer av nedskrivninger i regnskapsåret	110 704	166 667
Økonomisk levetid immaterielle eiendeler		5
Avskrivningsplan immaterielle eiendeler		Lineær

## Note 5 - Spesifisering av skatt

Skattekostnad	2023	2022
Betalbar skatt på alminnelig inntekt	85 460	51 530
+/- Endringer i utsatt skatt/utsatt skattefordel	-5 988	-10 406
<b>Skattekostnad</b>	<b>79 472</b>	<b>41 124</b>
<b>Skattepliktig inntekt</b>		
Resultat før skatt	471 637	186 747
Permanente forskjeller	-110 401	177
+/- Endring i midlertidige forskjeller	27 218	47 302
<b>Skattepliktig inntekt</b>	<b>388 454</b>	<b>234 226</b>
<b>Betalbar skatt i balansen</b>		
Betalbar skatt på årets resultat	85 460	51 530
Sum betalbar skatt i balansen	85 460	51 530

## Note 6 - Midlertidige forskjeller - utsatt skatt/skattefordel

Utsatt skatt/utsatt skattefordel i balansen avsettes på grunnlag av forskjeller mellom regnskapsmessige og skattemessige verdier i henhold til norsk regnskapsstandard for skatt.

Midlertidige skatteøkende og skattereduserende forskjeller som kan utlignes er nettoført.



## GODATA AS

813 123 592

Midlertidige forskjeller knyttet til:	01.01.2023	31.12.2023	Endring
Anleggsmidler	-26 270	-54 561	28 292
Omløpsmidler	-4 466	-3 392	-1 074
<b>Netto forskjeller</b>	<b>-30 735</b>	<b>-57 953</b>	<b>27 218</b>
<b>Sum midlertidige forskjeller som påvirker betalbar skatt</b>	<b>-30 735</b>	<b>-57 953</b>	<b>27 218</b>
Utsatt skattefordel 31.12.2023 basert på 22 %	-6 762	-12 750	5 988

## Note 7 - Lån og sikkerhetsstillelse til ledende personer, eiere med videre

Det er ikke gitt lån eller sikkerhetsstillelse til medlemmer av styrende organer.

## Note 8 - Aksjekapital

Aksjeklasse	Antall aksjer	Aksjenes pålydende	Bokført verdi
Ordinære	1 000	30	30 000
Aksjonærer	Antall aksjer	Eierandel %	Aksjeklasse
Agder EI Installasjon AS	700	70,00	Ordinære
Ernst A. Engervik	150	15,00	Ordinære
Geir Anders Olsen	150	15,00	Ordinære
<b>Totalt antall aksjer</b>	<b>1 000</b>	<b>100</b>	

## Note 9 - Egenkapital

	Aksjekapital	Opptjent egenkapital	Sum
Egenkapital 31.12 forrige år	30 000	321 041	351 041
Årsresultat	0	392 165	392 165
<b>Egenkapital 31.12.2023</b>	<b>30 000</b>	<b>713 206</b>	<b>743 206</b>