



ÅRSREGNSKAPET FOR REGNSKAPSÅRET 2023 - GENERELL INFORMASJON

Enheten

| | |
|----------------------|---------------------------------|
| Organisasjonsnummer: | 916 069 634 |
| Organisasjonsform: | Aksjeselskap |
| Foretaksnavn: | SOGNEKRAFT PRODUKSJON AS |
| Forretningsadresse: | Røysavegen 1 6893 VIK I SOGN |

Regnskapsår

| | |
|-------------------------|-------------------------|
| Årsregnskapets periode: | 01.01.2023 - 31.12.2023 |
|-------------------------|-------------------------|

Konsern

| | |
|---------------------------|-----|
| Morselskap i konsern: | Ja |
| Konsernregnskap lagt ved: | Nei |

Regnskapsregler

| | |
|--|------------------------------------|
| Regler for små foretak benyttet: | Nei |
| Benyttet ved utarbeidelsen av årsregnskapet til selskapet: | Regnskapslovens alminnelige regler |

Årsregnskapet fastsatt av kompetent organ

| | |
|--|---------------------|
| Bekreftet av representant for selskapet: | Laila Kristin Sætre |
| Dato for fastsettelse av årsregnskapet: | 12.06.2024 |

Grunnlag for avgivelse

År 2023: Årsregnskapet er elektronisk innlevert
År 2022: Tall er hentet fra elektronisk innlevert årsregnskap fra 2023

Det er ikke krav til at årsregnskapet m.v. som sendes til Regnskapsregisteret er undertegnet. Kontrollen på at dette er utført ligger hos revisor/enhetens øverste organ. Sikkerheten ivaretas ved at innsender har rolle/rettighet for innsending av årsregnskapet via Altinn, og ved at det bekreftes at årsregnskapet er fastsatt av kompetent organ.

Brønnøysundregistrene, 02.07.2025



Resultatregnskap

| Beløp i: NOK | Note | 2023 | 2022 |
|--|------|--------------------|----------------------|
| RESULTATREKNESKAP | | | |
| Inntekter | | | |
| Inntekter frå energisal | 1,2 | 441 666 000 | 1 512 712 000 |
| Andre driftsinntekter | | 34 816 000 | 42 495 000 |
| Sum inntekter | | 476 482 000 | 1 555 207 000 |
| Kostnader | | | |
| Energikjøp | 1 | 225 593 000 | 727 440 000 |
| Overføringskostnader | | 7 959 000 | 11 138 000 |
| Anna varekostnad | | 4 206 000 | 357 000 |
| Personalkostnader | 4,5 | 22 879 000 | 18 482 000 |
| Ordinære avskrivningar | 3 | 8 739 000 | 12 200 000 |
| Nedskrivning av varige driftsmiddel og immaterielle egedelar | 3 | 407 000 | 0 |
| Andre driftskostnader | 4,6 | 37 248 000 | 25 620 000 |
| Eigedomsskattar og avgifter | | 10 275 000 | 8 353 000 |
| Sum kostnader | | 317 306 000 | 803 590 000 |
| Driftsresultat | 1 | 159 176 000 | 751 617 000 |
| Finansinntekter og finanskostnader | | | |
| Inntekt på investering i andre selskap | 7,8 | 20 000 000 | 16 807 000 |
| Finansinntekter | 8,2 | 44 759 000 | 30 296 000 |
| Sum finansinntekter | | 64 759 000 | 47 103 000 |
| Finanskostnader | 8,9 | 18 480 000 | 22 420 000 |
| Sum finanskostnader | | 18 480 000 | 22 420 000 |
| Netto finans | | 46 279 000 | 24 683 000 |
| Ordinært resultat før skattekostnad | | 205 455 000 | 776 300 000 |
| Skattekostnad grunnrente | 10 | 78 254 000 | 356 064 000 |
| Skattekostnad på overskot | 10 | 40 465 000 | 167 694 000 |
| Ordinært resultat etter skattekostnad | | 86 736 000 | 252 542 000 |
| Årsresultat | 1,2 | 86 736 000 | 252 542 000 |



Resultatregnskap

| Beløp i: NOK | Note | 2023 | 2022 |
|--|-------------|-------------------|--------------------|
| Overføringer og disponeringar | | | |
| Ordinært utbytte | 14 | 26 000 000 | 100 000 000 |
| Overført til annen egenkapital | | 60 736 000 | 152 542 000 |
| Sum overføringer og disponeringar | | 86 736 000 | 252 542 000 |



Balanse

| Beløp i: NOK | Note | 2023 | 2022 |
|---|------|----------------------|----------------------|
| BALANSE - EIGEDELAR | | | |
| Anleggsmiddel | | | |
| Immaterielle egedelar | | | |
| Utsett skattefordel | 10 | 6 452 000 | 7 810 000 |
| Fallrettar | 3 | 1 500 000 | 1 500 000 |
| Andre immaterielle egedelar | | 126 000 | 771 000 |
| Sum immaterielle egedelar | | 8 078 000 | 10 081 000 |
| Varige driftsmiddel | | | |
| Tomter, bygningar og annan fast eigedom | 3 | 14 057 000 | 39 318 000 |
| Reguleringsanlegg og kraftstasjonar | 3 | 133 834 000 | 133 788 000 |
| Nett og fiberanlegg | 3 | 293 000 | 314 000 |
| Fjernvarmeanlegg | 3 | 22 512 000 | 23 068 000 |
| Andre driftslausøyre | 3 | 17 121 000 | 18 399 000 |
| Anlegg under arbeid | 3 | 7 269 000 | 3 197 000 |
| Sum varige driftsmiddel | 3,11 | 195 086 000 | 218 084 000 |
| Finansielle anleggsmiddel | | | |
| Investeringar i dotterselskap | 7,11 | 184 397 000 | 121 703 000 |
| Lån til føretak i same konsern | 2,12 | 251 704 000 | 89 000 000 |
| Investeringar i tilknytt selskap | 7,11 | 184 605 000 | 186 105 000 |
| Lån til tilknytt selskap og felles kontrollert verksemd | 2,12 | 298 228 000 | 238 791 000 |
| Investering i andre aksjar og andelar | 7 | 157 741 000 | 157 711 000 |
| Andre langsiktige fordringar | 12 | 76 988 000 | 76 449 000 |
| Sum finansielle anleggsmiddel | | 1 153 663 000 | 869 759 000 |
| Sum anleggsmiddel | | 1 356 827 000 | 1 097 924 000 |
| Omløpsmiddel | | | |
| Varer | | | |
| Varelager | | 0 | 0 |
| Sum varer | | 0 | 0 |
| Krav | | | |
| Kundefordringar | | 20 311 000 | 33 773 000 |
| Andre fordringar, forskotsbetalte kostnader | | 7 349 000 | 58 145 000 |



Balanse

| Beløp i: NOK | Note | 2023 | 2022 |
|---|-------------|----------------------|----------------------|
| Konsernkrav | 2 | 70 469 000 | 185 979 000 |
| Sum krav | | 98 129 000 | 277 897 000 |
| Bankinnskot, kontantar og liknande | | | |
| Bankinnskot | 13 | 51 100 000 | 168 828 000 |
| Sum bankinnskot, kontantar og liknande | | 51 100 000 | 168 828 000 |
| Sum omløpsmiddel | | 149 229 000 | 446 725 000 |
| SUM EIGEDELAR | | 1 506 056 000 | 1 544 649 000 |

BALANSE - EIGENKAPITAL OG GJELD

Eigenkapital

Innskoten eigenkapital

| | | | |
|-----------------------------------|-------|--------------------|--------------------|
| Aksjekapital | 14,15 | 107 680 000 | 108 944 000 |
| Overkurs | 14,15 | 32 611 000 | 32 611 000 |
| Sum innskoten eigenkapital | | 140 291 000 | 141 555 000 |

Opptent eigenkapital

| | | | |
|---------------------------------|-------|--------------------|--------------------|
| Annan eigenkapital | 14,15 | 320 339 000 | 273 226 000 |
| Sum opptent eigenkapital | | 320 339 000 | 273 226 000 |

| | | | |
|-------------------------|--|--------------------|--------------------|
| Sum eigenkapital | | 460 630 000 | 414 781 000 |
|-------------------------|--|--------------------|--------------------|

Gjeld

Langsiktig gjeld

| | | | |
|------------------------------------|----|------------------|------------------|
| Pensjonsplikter | 5 | 4 590 000 | 1 761 000 |
| Utsett skatt | 10 | 509 000 | 645 000 |
| Sum avsetjingar for plikter | | 5 099 000 | 2 406 000 |

Anna langsiktig gjeld

| | | | |
|----------------------------------|-------|--------------------|--------------------|
| Langsiktig konserngjeld | 2 | 854 717 000 | 421 967 000 |
| Sum anna langsiktig gjeld | 16,11 | 854 717 000 | 421 967 000 |

| | | | |
|-----------------------------|--|--------------------|--------------------|
| Sum langsiktig gjeld | | 859 816 000 | 424 373 000 |
|-----------------------------|--|--------------------|--------------------|

Kortsiktig gjeld



Balanse

| Beløp i: NOK | Note | 2023 | 2022 |
|---|-------------|----------------------|----------------------|
| Leverandørgjeld | | 21 127 000 | 41 687 000 |
| Avsett til påløpt skatt | 10 | 117 297 000 | 524 884 000 |
| Skattetrekk, feriepengar, offentlege avgifter | 13 | 8 641 000 | 15 257 000 |
| Utbytte | 14 | 30 094 000 | 100 000 000 |
| Kortsiktig konserngjeld | 2 | 6 123 000 | 10 777 000 |
| Påløpne kostnader / anna kortsiktig gjeld | 17 | 2 328 000 | 12 891 000 |
| Sum kortsiktig gjeld | | 185 610 000 | 705 496 000 |
| Sum gjeld | | 1 045 426 000 | 1 129 869 000 |
| SUM EIGENKAPITAL OG GJELD | | 1 506 056 000 | 1 544 650 000 |
| POSTAR UTANOM BALANSEN | | | |
| Pantstillingar | 11 | 1 005 170 000 | 909 384 000 |



Brønnøysundregistrene

ÅRSREGNSKAP FOR REGNSKAPSÅRET 2023 - GENERELL INFORMASJON

Journalnummer: 2024 698853

Enheten

Organisasjonsnummer: 916 069 634
Organisasjonsform: Aksjeselskap
Foretaksnavn: SOGNEKRAFT PRODUKSJON AS
Forretningsadresse: Røysavegen 1
6893 VIK I SOGN

Regnskapsår

Årsregnskapets periode: 01.01.2023 - 31.12.2023

Konsern

Morselskap i konsern: Ja
Konsernregnskap lagt ved: Nei

Regnskapsregler

Regler for små foretak benyttet: Nei
Benyttet ved utarbeidelsen av
årsregnskapet til selskapet: Regnskapslovens alminnelige regler

Årsregnskapet fastsatt av kompetent organ

Bekreftet av representant for selskapet: Laila Kristin Sætre
Dato for fastsettelse av årsregnskapet: 12.06.2024

Grunnlag for avgivelse

År 2023: Årsregnskap er elektronisk innlevert.
År 2022: Tall er hentet fra elektronisk innlevert årsregnskap fra 2023.

Det er ikke krav til at årsregnskapet m.v. som sendes til Regnskapsregisteret er undertegnet. Kontrollen på at dette er utført ligger hos revisor/enhetens øverste organ. Sikkerheten ivaretas ved at innsender har rolle/rettighet for innsending av årsregnskapet via Altinn, og ved at det bekreftes at årsregnskapet er fastsatt av kompetent organ.

Brønnøysundregistrene, 02.08.2024



Organisasjonsnr: 916 069 634
SOGNEKRAFT PRODUKSJON AS

RESULTATREGNSKAP

| Beløp i: NOK | Note | 2023 | 2022 |
|--|------------|--------------------|----------------------|
| RESULTATREKNESKAP | | | |
| Inntekter | | | |
| Inntekter frå energisal | 1,2 | 441 666 000 | 1 512 712 000 |
| Andre driftsinntekter | | 34 816 000 | 42 495 000 |
| Sum inntekter | | 476 482 000 | 1 555 207 000 |
| Kostnader | | | |
| Energikjøp | 1 | 225 593 000 | 727 440 000 |
| Overføringskostnader | | 7 959 000 | 11 138 000 |
| Anna varekostnad | | 4 206 000 | 357 000 |
| Personalkostnader | 4,5 | 22 879 000 | 18 482 000 |
| Ordinære avskrivningar | 3 | 8 739 000 | 12 200 000 |
| Nedskrivning av varige driftsmiddel og immaterielle egedelar | 3 | 407 000 | 0 |
| Andre driftskostnader | 4,6 | 37 248 000 | 25 620 000 |
| Eigedomsskattar og avgifter | | 10 275 000 | 8 353 000 |
| Sum kostnader | | 317 306 000 | 803 590 000 |
| Driftsresultat | 1 | 159 176 000 | 751 617 000 |
| Finansinntekter og finanskostnader | | | |
| Inntekt på investering i andre selskap | 7,8 | 20 000 000 | 16 807 000 |
| Finansinntekter | 8,2 | 44 759 000 | 30 296 000 |
| Sum finansinntekter | | 64 759 000 | 47 103 000 |
| Finanskostnader | 8,9 | 18 480 000 | 22 420 000 |
| Sum finanskostnader | | 18 480 000 | 22 420 000 |
| Netto finans | | 46 279 000 | 24 683 000 |
| Ordinært resultat før skattekostnad | | | |
| Skattekostnad grunnrente | 10 | 78 254 000 | 356 064 000 |
| Skattekostnad på overskot | 10 | 40 465 000 | 167 694 000 |
| Ordinært resultat etter skattekostnad | | 86 736 000 | 252 542 000 |
| Årsresultat | 1,2 | 86 736 000 | 252 542 000 |
| Overføringar og disponeringar | | | |
| Ordinært utbytte | 14 | 26 000 000 | 100 000 000 |
| Overført til annen eigenkapital | | 60 736 000 | 152 542 000 |
| Sum overføringar og disponeringar | | 86 736 000 | 252 542 000 |





Organisasjonsnr: 916 069 634
SOGNEKRAFT PRODUKSJON AS

BALANSE

| Beløp i: NOK | Note | 2023 | 2022 |
|---|-------------|----------------------|----------------------|
| BALANSE - EIGEDELAR | | | |
| Anleggsmiddel | | | |
| Immaterielle egedelar | | | |
| Utsett skattefordel | 10 | 6 452 000 | 7 810 000 |
| Fallrettar | 3 | 1 500 000 | 1 500 000 |
| Andre immaterielle egedelar | | 126 000 | 771 000 |
| Sum immaterielle egedelar | | 8 078 000 | 10 081 000 |
| Varige driftsmiddel | | | |
| Tomter, bygningar og annan fast eigedom | 3 | 14 057 000 | 39 318 000 |
| Reguleringsanlegg og kraftstasjonar | 3 | 133 834 000 | 133 788 000 |
| Nett og fiberanlegg | 3 | 293 000 | 314 000 |
| Fjernvarmeanlegg | 3 | 22 512 000 | 23 068 000 |
| Andre driftslausøyre | 3 | 17 121 000 | 18 399 000 |
| Anlegg under arbeid | 3 | 7 269 000 | 3 197 000 |
| Sum varige driftsmiddel | 3,11 | 195 086 000 | 218 084 000 |
| Finansielle anleggsmiddel | | | |
| Investeringar i dotterselskap | 7,11 | 184 397 000 | 121 703 000 |
| Lån til føretak i same konsern | 2,12 | 251 704 000 | 89 000 000 |
| Investeringar i tilknytt selskap | 7,11 | 184 605 000 | 186 105 000 |
| Lån til tilknytt selskap og felles kontrollert verksemd | 2,12 | 298 228 000 | 238 791 000 |
| Investering i andre aksjar og andelar | 7 | 157 741 000 | 157 711 000 |
| Andre langsiktige fordringar | 12 | 76 988 000 | 76 449 000 |
| Sum finansielle anleggsmiddel | | 1 153 663 000 | 869 759 000 |
| Sum anleggsmiddel | | 1 356 827 000 | 1 097 924 000 |
| Omløpsmiddel | | | |
| Varer | | | |
| Varelager | | 0 | 0 |
| Sum varer | | 0 | 0 |
| Krav | | | |
| Kundefordringar | | 20 311 000 | 33 773 000 |
| Andre fordringar, forskotsbetalte kostnader | | 7 349 000 | 58 145 000 |
| Konsernkrav | 2 | 70 469 000 | 185 979 000 |



| | | | |
|---|--------------|----------------------|----------------------|
| Sum krav | | 98 129 000 | 277 897 000 |
| Bankinnskot, kontantar og liknande | | | |
| Bankinnskot | 13 | 51 100 000 | 168 828 000 |
| Sum bankinnskot, kontantar og liknande | | 51 100 000 | 168 828 000 |
| Sum omløpsmiddel | | 149 229 000 | 446 725 000 |
| SUM EIGEDELAR | | 1 506 056 000 | 1 544 649 000 |
| BALANSE - EIGENKAPITAL OG GJELD | | | |
| Eigenkapital | | | |
| Innskoten eigenkapital | | | |
| Aksjekapital | 14,15 | 107 680 000 | 108 944 000 |
| Overkurs | 14,15 | 32 611 000 | 32 611 000 |
| Sum innskoten eigenkapital | | 140 291 000 | 141 555 000 |
| Opptent eigenkapital | | | |
| Annan eigenkapital | 14,15 | 320 339 000 | 273 226 000 |
| Sum opptent eigenkapital | | 320 339 000 | 273 226 000 |
| Sum eigenkapital | | 460 630 000 | 414 781 000 |
| Gjeld | | | |
| Langsiktig gjeld | | | |
| Pensjonsplikter | 5 | 4 590 000 | 1 761 000 |
| Utsett skatt | 10 | 509 000 | 645 000 |
| Sum avsetjingar for plikter | | 5 099 000 | 2 406 000 |
| Anna langsiktig gjeld | | | |
| Langsiktig konserngjeld | 2 | 854 717 000 | 421 967 000 |
| Sum anna langsiktig gjeld | 16,11 | 854 717 000 | 421 967 000 |
| Sum langsiktig gjeld | | 859 816 000 | 424 373 000 |
| Kortsiktig gjeld | | | |
| Leverandørgjeld | | 21 127 000 | 41 687 000 |
| Avsett til påløpt skatt | 10 | 117 297 000 | 524 884 000 |
| Skattetrekk, feriepengar, offentlege avgifter | 13 | 8 641 000 | 15 257 000 |
| Utbytte | 14 | 30 094 000 | 100 000 000 |
| Kortsiktig konserngjeld | 2 | 6 123 000 | 10 777 000 |
| Påløpne kostnader / anna kortsiktig gjeld | 17 | 2 328 000 | 12 891 000 |
| Sum kortsiktig gjeld | | 185 610 000 | 705 496 000 |
| Sum gjeld | | 1 045 426 000 | 1 129 869 000 |
| SUM EIGENKAPITAL OG GJELD | | 1 506 056 000 | 1 544 650 000 |
| POSTAR UTANOM BALANSEN | | | |
| Pantstillingar | 11 | 1 005 170 000 | 909 384 000 |



Organisasjonsnr: 916 069 634
SOGNEKRAFT PRODUKSJON AS

NOTEOPPLYSNINGER - SELSKAP - alle poster oppgitt i hele tall

Note
4

Tal på årsverk i rekneskapsåret
26.00

Sum Beløp

Balanseført verdi 31.12. Varige driftsmiddel Immaterielle eigned.

Note
7

Konsern, tilknytt selskap m.v.

Investering som rekneskapsførast etter egenkapitalmetoden

Konsernrekneskap
Verksemnda er med i konsolideringa til morselskapets konsernrekneskap: Ja

Morselskapet sitt namn
Sognekraft AS

Forretningskontor for morselskapet
Røysavegen 1, 6893 Vik i Sogn
Dotterelskap er ikkje tatt med i konsolideringa: Ja

Grunn til at dotterselskap ikkje er tatt med i konsolideringa
Regnskapslova §3-7. Verksemnda er underkonsern i konsern. Ref. også styret si årsmelding

Konsern, tilknytt selskap m.v. - krav og gjeld

Krav

| <u>Samla beløp - føretak i samme konsern</u> | <u>Årets</u> | <u>Fjorårets</u> |
|--|--------------|------------------|
| | 322173000.00 | 274979000.00 |

| <u>Samla beløp - tilknytt selskap</u> | <u>Årets</u> | <u>Fjorårets</u> |
|---------------------------------------|--------------|------------------|
| | 298228000.00 | 238798000.00 |

Anna langsiktig gjeld



| | | |
|--|--------------|------------------|
| <u>Samla beløp - føretak i samme konsern</u> | <u>Årets</u> | <u>Fjorårets</u> |
| | 854717000.00 | 421967000.00 |

Kortsiktig gjeld

| | | |
|--|--------------|------------------|
| <u>Samla beløp - føretak i samme konsern</u> | <u>Årets</u> | <u>Fjorårets</u> |
| | 6123000.00 | 10777000.00 |

| | | |
|--|--------------|------------------|
| <u>Samla beløp - felles kontrollert verksemd</u> | <u>Årets</u> | <u>Fjorårets</u> |
|--|--------------|------------------|

Samla pliktar til fordel for føretak i samme konsern

| | |
|-----------------------|---------------|
| <u>Pantstillingar</u> | <u>Beløp</u> |
| | 1005170000.00 |
| | 0 |

Meir om tilknytt selskap/dotterselskap

Note

Krav

Krav som forfell seinare enn ett år etter rekneskapsåret sin slutt

Meir om krav

Note

Verkeleg verdi og resultatført verdiendr. i perioden, finansielle instrument

Meir om finansielle instrument

Meir om finansielle derivat

| | | | |
|----------------------------------|----------------------|------------------|-------------------------|
| <u>Behaldning av egne aksjar</u> | <u>Tal på aksjar</u> | <u>Pålydande</u> | <u>Andel av aksjek.</u> |
|----------------------------------|----------------------|------------------|-------------------------|



Admincontrol

List of Signatures Page 1/1

2024-05-06 Sognekraft Produksjon AS - Styret si årsmelding ...

| Name | Method | Signed at |
|---------------------------|--------|-------------------------|
| Vatne, Dagfinn | BANKID | 2024-05-06 18:56 GMT+02 |
| Larsen, Berit | BANKID | 2024-05-06 17:31 GMT+02 |
| Nævdal, Terje Bakke | BANKID | 2024-05-06 17:24 GMT+02 |
| Bårgard, Erlend Hillestad | BANKID | 2024-05-06 17:22 GMT+02 |



This file is sealed with a digital signature. The seal is a guarantee for the authenticity of the document.
External reference: 51C8926ECD5841DBAF2B076DEA54B1B4



SOGNEKRAFT PRODUKSJON AS

Årsrekneskapen 2023

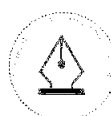
Årsmelding

Resultatregnskap

Balanse

Kontantstrøm

Notar



This file is sealed with a digital signature.
The seal is a guarantee for the authenticity
of the document.

Document ID:
51C8926ECD5841DBAF2B076DEA54B1B4



Styret si årsmelding for 2023

Verksemda si art og tilhaldsstad

Sognekraft Produksjon AS (org nr 916 069 634) er eigd 100% av Sognekraft AS. Føremålet med selskapet er å drive verksemd i tilknytning til produksjon og omsetning av energi, samt verksemd som står i samband med dette. Selskapet har forretningsadresse Vik i Sogn.

I 2023 produserte Sognekraft Produksjon AS 454 GWh, mot 478 GWh i 2022. Den årlege middelproduksjonen for selskapet er berekna til 462 GWh. Selskapet har også eigarandelar i andre selskap som har kraftproduksjon. Total produksjon for selskapets eigarandelar var på 700 GWh i 2023, mot 760 GWh i 2022.

Fortsett drift

Rekneskapen er sett opp under føresetnad av framleis drift og det er inga uvisse knytt til dette.

Framtidsutsikter

Selskapet sine framtidsutsikter er gode sett i høve til etterspurnad etter fornybar energi. Forventa kraftprisar for 2024 er noko lågare enn oppnådde prisar for 2023. Selskapet forventar såleis eit resultat for 2024 som er noko lågare enn resultat for 2023.

Årsrekneskap

Selskapet er morselskap i eit konsern sett saman av Sognekraft Produksjon AS, Vadheim Kraft AS, Offerdal Kraftverk AS og Feios Kraftverk AS. Ettersom selskapet er 100% eigd av Sognekraft AS, som er konsernspiss, er det ikkje utarbeidd konsernrekneskap for underkonsernet. Rekneskapstala som vert kommentert er såleis rekneskapen for Sognekraft Produksjon AS.

Resultat:

Selskapet har ein omsetnad på 476,5 MNOK i 2023. Driftsresultatet er på 159,2 MNOK. Årsresultatet er på 86,7 MNOK etter at 64,7 MNOK i finansinntekter, 18,4 MNOK i finanskostnader og 118,7 MNOK i skatt er resultatført.

Balanse og likviditet:

Selskapet sin eigenkapital er på 460,6 MNOK, tilsvarande ein eigenkapitaldel på 30,6 % pr. 31.12.2023. Anleggsverdiar på 1.356,8 MNOK er i hovudsak knytt til aksjar i og fordringar mot dotterselskap og tilknytte selskap, samt bokførte verdiar av anlegg i Vikfalli og Årøy kraftverk. Selskapet sin likviditet er tilfredsstillande. Den største forpliktinga er lån frå morselskapet på 854,7 MNOK.

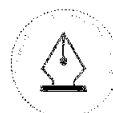
Kontantstraumanalyse

Selskapet har hatt ein netto kontantstraum på -117,7 MNOK, kontantstramen frå operasjonell aktivitet var negativ med -206,3 MNOK. Investeringsaktivitet bidrog med ein negativ kontantstraum på -234,6 MNOK. Netto kontantstraum frå finansieringsaktivitet var positiv med 323,2 MNOK, grunna opptak av lån.

Disponering av årets resultat

Styret føreslår slik disponering av årsoverskotet i selskapet:

| | |
|---------------------------------|---------------|
| Årsresultat | kr 86.736.185 |
| Avsett til utbytte | kr 26.000.000 |
| Overført til annan eigenkapital | kr 60.736.185 |
| Sum disponert | kr 86.736.185 |



This file is sealed with a digital signature.
The seal is a guarantee for the authenticity
of the document.

Document ID:
51C8926ECD5841DBAF2B076DEA54B1B4

Selskapet si verksemd

Kraftmarknad og situasjonen i Noreg

Kraftmarknaden var i 2023 prega av volatile kraftprisar og skilnadar i kraftpris mellom sørlege Noreg (Prisområde NO1, NO3 og NO5) og nordlege Noreg (prisområde NO3 og NO4). Kraftprisane blei meir enn halvert frå toppåret 2022, men er framleis å sjå på som høge i ein historisk samanheng. Ei viktig årsak til nedgangen frå 2022 er reduserte prisar på gass og ein betre ressursituasjonen totalt sett.

Sognekraft har det meste av kraftproduksjon, om lag 80%, lokalisert i sørlege Noreg i prisområde NO5, medan resterande 20 % er lokalisert i NO3. Selskapet har difor opplevd gode prisar for mesteparten av kraftproduksjonen. Prisskilnaden kjem av at kraftbalansen er sterkare i dei nordlege delane av Noreg og Sverige, samstundes som flaskehalsar i overføringsnettet hindrar denne krafta å kunne flyte sørover.

Gjennomsnittleg kraftpris i Noreg var på 64 øre/kWh. I prisområde NO5 vart gjennomsnittleg pris 76 øre/kWh, medan tilsvarende tal for NO3 er 44 øre/kWh. Kraftprisen i dei lågaste prisområda falt månad for månad fram til september, då månadsprisen her var på det lågaste. I Vest- og Sørøst-Noreg (NO5 og NO1) var det periodar med svært mykje nedbør og stor kraftproduksjon i tredje kvartal. Dette saman med flaskehalsar mot Sørvest-Noreg og Sverige medførte at desse områda i periodar fekk svært låge kraftprisar.

Ved inngangen til året var den hydrologiske balansen på ca. -7 TWh. Dette endra seg gjennom vinteren og det var eit hydrologisk overskot i Sørøst Noreg nært historisk maksimum på 3 TWh ved utgangen av april. I mai og juni var det tørt og varmt i sørlege Noreg og den hydrologiske balansen var på sitt lågaste -10 TWh i denne perioden. Ein våt haust styrka den hydrologiske balansen i tredje kvartal, men lite nedbør i årets siste månadar medførte ein hydrologisk balanse på -4 TWh ved utgangen av 2023.

Kraftproduksjonen i 2023 på 154 TWh var 5,5 % høgare enn året før. Kraftforbruket for 2023 var på 136 TWh som var ein oppgang på 2,8 TWh frå 2022. Noko av denne auken kjem frå vekst i industrisektoren og tenesteytande sektor, men skuldast i hovudsak auka forbruk i hushaldingane.

Totalt hadde Noreg ein eksport av kraft på 28,5 TWh og ein import på 11,4 TWh. Norden hadde nettoeksport i alle veker med unntak av tre veker i fjerde kvartal.

Kraftproduksjon i Sognekraft

Sognekraft AS eig 100% av Vadheim Kraft AS og er elles deleigar i ei rekke selskap som har kraftproduksjon. Eigarstrukturen for dei ulike kraftverka går fram av tabellen under. Fyllingsgraden i selskapet sine egne vassmagasin var 56 % ved utgangen av året, mot 63 % ved inngangen til året. Produksjonen i 2023 var på 700 GWh (760 GWh i 2022) for Sognekraft sin eigardel i dei ulike kraftverka, fordelt mellom dei ulike kraftverka:



This file is sealed with a digital signature.
The seal is a guarantee for the authenticity
of the document.

Document ID:
51C8926ECD5841DBAF2B076DEA54B1B4

Tabell: Eigarstruktur og produksjon

| Kraftverk | Eigar | Eigarskap Sognekraft | Installert effekt MW | Årsproduksjon [GWh] | | |
|---|--------------------------|-------------------------|-------------------------|---------------------|------------|------------|
| | | | | Middel | 2023 | 2022 |
| Årøy | Sognekraft Produksjon AS | 100 % | 94,0 | 349 | 349 | 388 |
| Mundalselvi | Sognekraft Produksjon AS | 100 % | 4,8 | 13 | 10 | 1 |
| Vikfalli* | Sognekraft Produksjon AS | 12 % | 184,0 | 100 | 95 | 90 |
| Dyrnesli | Vadheim Kraft AS | 100 % | 6,7 | 52 | 52 | 49 |
| Svelgen | Svelgen Kraft Holding AS | 10 % | 120,7 | 71 | 69 | 77 |
| Nydalselva, Steinsvik, Timbra, Helgheim, Indrebø | Nydalselva Kraft AS | 50 % | 24,3 | 36 | 23 | 37 |
| Sandal & Fossheim | 51,2% eid av Nydalselva | | | | | |
| Leikanger | Leikanger Kraft AS | 50 % | 77,0 | 104 | 84 | 104 |
| Fosseteigen og Tynjadalene** | Kuvelda Kraft AS | 47 % | 16,1 | 18 | 18 | 14 |
| | SUM | | 527,6 | 743 | 700 | 760 |

Drift og vedlikehold

Sognekraft har ansvar for drift og vedlikehold av dei sjølvleigde kraftverka Årøy kraftverk, Dyrnesli kraftverk, Leikanger kraftverk, samt kraftverka i dei tilknytte selskapa Nydalselva Kraft AS og Kuvelda Kraft AS. I tillegg utfører selskapet drift, vedlikehold og administrasjon av kraftverka i Fjærlandsfjorden som er eid av Fjærland Kraft AS (Clemens Kraft AS), samt vedlikehold av Leinafoss kraftverk i Flåm. Det er eid av Aurland Energiverk AS.

Energi frå Sognefjorden

Selskapet produserer også fjordenergi til varme og kjøling av bygningsmasse i Sogndal sentrum. Anlegget er delvis finansiert med tilskot frå Enova. Det er lagt til rette for utviding av anlegget etter kvart som ny bygningsmasse kjem til.

Ny vasskraft

Utvikling av ny vasskraftproduksjon er den viktigaste satsing for å oppnå langsiktig verdiskaping i Sognekraft Produksjon AS. Dei siste 15-20 åra er det lagt ned mykje arbeid for å sikre selskapet rettar til å utvikle nye vasskraftprosjekt fram mot ei utbygging. Avgjerd om investering vert fatta når endeleg vurdering av lønsemd er utført, der dette mellom anna vert basert på endelege konsesjonsvilkår, oppdaterte investeringskalkyler og finansiering.

Sognekraft starta i mars 2023 bygging av Feios kraftverk. Kraftverket skal etter planen vera ferdig vinteren 2026 og har ein berekna årleg middelproduksjon på 98 GWh. Kraftverket er ved utgangen av 2023 det største nye vasskraftanlegget som er under bygging i Noreg.

I tillegg til dette vert det arbeida med andre prosjekt, både nybygging og oppgradering av eksisterande kraftverk. I tabellen under er ei oversikt over dei nye kraftprosjekta.

| Kraftverk | Kommune | GWh | Status | Eigarar |
|-------------|---------|-----|----------------|---|
| Offerdal | Årdal | 97 | Konsesjon gitt | Sognekraft Produksjon AS 80 %, Årdal Energi 10 %, Veidekke Entreprenør 10 % |
| Kråkeelvi | Sogndal | 15 | Konsesjon gitt | Sognekraft Produksjon AS 100 % |
| Fardalselvi | Sogndal | 10 | Konsesjon gitt | Sognekraft Produksjon AS 100 % |

Finansiell risiko

Den finansielle risikoen er knytt til endringar i pris og volum ved produksjon og handel av kraft, samt finanskostnader. Risikoanalysar syner at kraftpris er den faktoren som er mest avgjerande for selskapet sitt resultat. Kraftprisane vert mellom anna påverka av vêret, brenselprisar og prisar på CO₂-kvotar. Vidare vil den generelle økonomiske aktiviteten i samfunnet, storleiken på kraftproduksjonen frå andre energikjelder enn vasskraft, og overføringskapasitet mellom prisområde og over landegrensar bety mykje. Nedbørsforhold og temperatur medfører store endringar i prisar og



This file is sealed with a digital signature.
The seal is a guarantee for the authenticity of the document.

Document ID:
51C8926ECD5841DBAF2B076DEA54B1B4

produksjonsvolum frå år til år. Manglande transportkapasitet som følgje av flaskehalsar i overføringsnett, kan føre til store prisutslag og skilnader mellom kraftprisområda.

Marknadsrisikoen har vore styrt gjennom terminsikring av deler av framtidig produksjon. Det er etablert fullmakter, rammer og rapportering for all handel. Handelsaktiviteten vert gjort av eksterne. Dei store skilnadane som har vore mellom systempris, som krafta har blitt prissikra til i en finansielle marknaden, og områdeprisen NO5 som om lag 80 % av Sognekraft sin produksjon vert levert til, gjer at prissikringa i 2023 har vore lite effektiv. Selskapet reduserte som følgje av manglande sikringseffektivitet sikringsaktiviteten gjennom 2022 og 2023.

Sognekraft er eksponert mot valutasvingingar i samband med at euro er notasjonsvaluta på Nord Pool. Alle oppgjør for fysisk kjøp og sal av kraft er utført i norske kroner. Risiko for svingingar i valuta relatert til kraftproduksjon vert delvis kompensert for gjennom terminsikring.

Lånet frå morselskapet har ei ramme på 1.4 mrd. NOK og er avdragsfritt i låneperioden. Dette medfører at Sognekraft Produksjon AS har avgrensa risiko knytt til innlån. Lånet forfell i si heilheit saman med akkumulerte uteståande renter seinast 15. desember 2026.

Arbeidsmiljø og personale

Ved utgangen av 2023 var det i selskapet 22 tilsette, inkludert to lærlingar. Sjukefråværet var 3,0 %, som er ein nedgang frå 4,3 % i 2022. Korttidsfråværet var 0,9 %. I 2023 har det ikkje vore personskadar med eller utan fråvær, H1=0 og H2=0.

Sognekraft Produksjon jobbar for eit inkluderande arbeidsliv, er medlem i Bedrifshelse1 og følgjer krav til helse, miljø og tryggleik. I Sognekraft-konsernet er det eit felles arbeidsmiljøutval som selskapet er omfatta av. Det vart gjennomført fire møte i arbeidsmiljøutvalet i 2023, der mellom anna bygging av kontorlokale til vedlikehaldsgruppa vart handsama. Konsernet har eit utval for arbeidstakarorganisasjonane El og IT, NITO, Parat og Tekna, der det har vore eit godt samarbeid i 2023.

Likestilling

Vasskraftproduksjon og bygging av kraftverk er ein mannsdominert bransje, av 22 tilsette er det to kvinner. Selskapet ønskjer å fremje likehandsaming og legg vekt på ikkje-diskriminerande åtførd. Sognekraft Produksjon følg konsernet sine retningslinjer for tilsetjing, som skal fremje likestilling og hindre ulik handsaming og eit kjønnsnøytralt lønssystem.

Tal for likestilling per 31.12.2023

| | Totalt | Tal menn | Tal kvinner | Kvinnedel |
|---------------|--------|----------|-------------|-----------|
| Styret | 3 | 2 | 1 | 33 % |
| Leiargruppa | 5 | 4 | 1 | 20 % |
| Lærlingar | 2 | 2 | 0 | 0 |
| Fast tilsette | 22 | 20 | 2 | 9 % |

Diskriminering

Sognekraft Produksjon godtek inga form for diskriminering. Selskapet har etiske retningslinjer for konsernet, leverandørane og utføring av aktsemdsvurdering, samt rutinar for varsling av kritikkverdige forhold. I tillegg har selskapet prosedyre for å sikre at arbeids- og menneskerettar vert vareteke.



This file is sealed with a digital signature.
The seal is a guarantee for the authenticity
of the document.

Document ID:
51C8926ECD5841DBAF2B076DEA54B1B4

HMS

Selskapet hadde i 2023, direkte eller gjennom eigardelar i dotterselskap, byggeverksemd fleire stadar, men hovudaktiviteten har vore knytt til Feios kraftverk.

Feios kraftverk

Feios kraftverk vert bygd av Feios Kraftverk AS som er 100% eig av Sognekraft Produksjon AS. Prosjektet hadde oppstart mars 2023. Ved utgangen av 2023 var det registrert 68 observasjonar på HMS og ytre miljø.

Det har ikkje vore personskader med fråvær knytt til anlegget, men det var i 2023 to alvorlege hendingar som potensielt kunne ført til alvorlege skader:

- maskinkontakt med jordingskabel
- gravemaskinvelt

Begge desse hendingane vart følgt opp av byggherre og entreprenør med involvert personell. Risikoreduserande tiltak var gjennomførte i forkant og vart forsterka i etterkant.

Utbyggingsprosjektet måler H1/H2 og N-verdi og registrerer uønskete hendingar (RUH). Byggherren er representert på entreprenøren sine vernerundar kvar 14.dag, og følger opp at tiltak blir gjennomførte. Som byggherre er Sognekraft opptekne av å vektlegge risikovurderingar med dynamisk tilnærming og prioritering. Det vil seie at me stadig revurderer risikomatrissa saman med entreprenør, for å fastholde riktig fokus på dei største risikofaktorane. Me gjennomfører sikker jobb-analysar (SJA) etter gjeldande retningslinjer internt.

Forsikring for styret sine medlemmer og dagleg leiar

Det er teikna forsikring for styret sine medlemmer og leiande tilsette for det personlege erstatningsansvaret for formueskade som dei kan pådra seg i samband med utøving av sine verv (styre- og leiaransvar). Forsikringa er teikna på marknadsvilkår i eit internasjonalt forsikringselskap med solid rating.

Ytre miljø

Produksjon av vasskraft er rein og fornybar energi som er miljøvennleg i forhold til annan energi, og som ikkje medfører klimautslepp eller forureinar det ytre miljø. Både utbygging og drift av vasskraftanlegg fører til inngrep i naturen og påverkar miljøet. Selskapet legg vekt på å forebygge og avgrense negative miljøkonsekvensar og prøver gjennom oppfølging av reguleringsføresegner og ulike tiltak i vassdraget å ta omsyn til miljøet i regulerte vassdrag.

Eigarstyring og selskapsleiing

Norsk utval for eigarstyring og selskapsleiing (NUES) utarbeider tilråding for eigarstyring og selskapsleiing. Tilrådinga skal bidra til å klargjere rolledeling mellom aksjeeigarar, styre og dagleg leiing utover det som fylgjer av lovgiving. Sognekraftkonsernet er ikkje pålagt gjennom lov eller regelverk å følgje denne tilrådinga, men har likevel valt å følgje tilrådinga så langt den er relevant.

Det er utarbeida fullmakter og policyar som formaliserer ansvar og mynde i drift og utvikling av selskapa i konsernet.

Samfunnsansvar

Samfunnsansvar for Sognekraft omfattar mellom anna vår økonomiske verdiskaping for eigarar og å vere ei drivkraft i Sogn, produksjon av kraft frå fornybare energikjelder, utvikling og drift av ein kritisk infrastruktur for samfunnet, ein berekraftig og mest mogleg skånsam bruk av naturen, samt omfattande samarbeid med frivillige lag og organisasjonar.



This file is sealed with a digital signature.
The seal is a guarantee for the authenticity
of the document.

Document ID:
51C8926ECD5841DBAF2B076DEA54B1B4



Åpenhetsloven tredde i kraft 1. juli 2022. Lova skal fremja verksemder sin respekt for grunnleggande menneskerettar og sømelege arbeidsforhold, og sikre allmenta tilgang til informasjon. Etter lova er selskapet forplikta til å gjennomføre aktsemdsvurderingar som skal publiserast i ein rapport innan 30. juni kvart år, og elles ved vesentlege endringar i verksemda sine risikovurderingar.

Selskapet har utført aktsemdsvurderingar som er dokumentert i ein rapport, og som vart publisert på selskapet sine heimesider innan fristen 30. juni 2023. Rapporten skal oppdaterast og offentleggjerast på ny innan fristen 30. juni 2024.

Spesielle hendingar

Feios Kraftverk AS, som er 100 % eigd av Sognekraft Produksjon AS, starta bygging av Feios kraftverk 7. mars 2023. Kraftverket har ein forventa gjennomsnittleg årsproduksjon på 98 GWh, og er i følge NVE sin statistikk det største nye vasskraftverket som er under bygging i Noreg ved utgangen av 2023.

Stortinget vedtok 14. desember 2023 å avvikle høgprisbidraget med verknad frå 1. oktober 2023. Høgprisbidraget var ei avgift som blei innført den 28. september 2022 der det skulle betalast ei avgift til staten på 23 % av oppnådd kraftpris over 700 NOK/MWh.

Vik i Sogn, 06.05.2024

Terje Bakke Nævdal
Styreleiar

Berit Larsen
Styremedlem

Dagfinn Vatne
Styremedlem

Erlend Hillestad Bårgard
Dagleg leiar



This file is sealed with a digital signature.
The seal is a guarantee for the authenticity
of the document.

Document ID:
51C8926ECD5841DBAF2B076DEA54B1B4



Sognekraft Produksjon AS

RESULTAT

| | Note | 2023 | 2022 |
|--|------|----------------|------------------|
| Inntekter fra energisal | 1 2 | 441 666 | 1 512 712 |
| Andre driftsinntekter | | 34 816 | 42 495 |
| Sum driftsinntekter | | 476 482 | 1 555 207 |
| Energikjøp | 1 | 225 593 | 727 440 |
| Overføringskostnader | | 7 959 | 11 138 |
| Anna varekostnad | | 4 206 | 357 |
| Sum varekostnad | | 237 758 | 738 934 |
| Ordinære avskrivinger | 3 | 8 739 | 12 200 |
| Nedskrivinger | 3 | 407 | 0 |
| Personalkostnader | 4 5 | 22 879 | 18 482 |
| Andre driftskostnader | 4 6 | 37 248 | 25 621 |
| Eigedomsskatter og avgifter | | 10 275 | 8 353 |
| Sum driftskostnader | | 79 548 | 64 656 |
| Driftsresultat | 1 | 159 176 | 751 617 |
| Inntekt på investering i andre selskap | 7 8 | 20 000 | 16 807 |
| Finansinntekter | 8 2 | 44 759 | 30 296 |
| Finanskostnader | 8 9 | 18 480 | 22 420 |
| Netto finansinntekter | | 46 279 | 24 683 |
| Resultat før skattekostnad | | 205 454 | 776 299 |
| Skattekostnad grunnrente | 10 | 78 254 | 356 064 |
| Skattekostnad på overskot | 10 | 40 464 | 167 693 |
| Sum skattekostnad | | 118 718 | 523 757 |
| Årsresultat | 1 2 | 86 736 | 252 542 |



This file is sealed with a digital signature.
The seal is a guarantee for the authenticity
of the document.

Document ID:
51C8926ECD5841DBAF2B076DEA54B1B4



EIGENDELAR

| | Note | 2023 | 2022 |
|---|-------------|------------------|------------------|
| Anleggsmidler: | | | |
| Immaterielle eigendelar: | | | |
| Utsett skattefordel | 10 | 6 452 | 7 810 |
| Fallrettar | 3 | 1 500 | 1 500 |
| Andre immaterielle eigendelar | | 127 | 771 |
| Sum immaterielle eigendelar | | 8 078 | 10 081 |
| Varige driftsmidler: | | | |
| Tomter, bygningar og annan fast eigendom | 3 | 14 057 | 39 318 |
| Reguleringsanlegg og kraftstasjonar | 3 | 133 834 | 133 788 |
| Nett- og fiberanlegg | 3 | 293 | 314 |
| Fjernvarmeanlegg | 3 | 22 512 | 23 068 |
| Andre driftslausøyre | 3 | 17 121 | 18 399 |
| Anlegg under arbeid | 3 | 7 270 | 3 198 |
| Sum varige driftsmidler | 3 11 | 195 086 | 218 084 |
| Finansielle anleggsmidler: | | | |
| Eigardel i dotterselskap | 7 11 | 184 397 | 121 703 |
| Langsiktig lån til dotterselskap | 2 12 | 251 704 | 89 000 |
| Eigardel i tilknytte selskap | 7 11 | 184 605 | 186 105 |
| Langsiktig lån til tilknytte selskap | 2 12 | 298 228 | 238 791 |
| Investeringar i andre aksjar og andelar | 7 | 157 741 | 157 711 |
| Andre langsiktige fordringar | 12 | 76 988 | 76 448 |
| Sum finansielle anleggsmidler | | 1 153 663 | 869 759 |
| Sum anleggsmidler | | 1 356 827 | 1 097 924 |
| Omløpsmidlar: | | | |
| Fordringar: | | | |
| Kundefordringar | | 20 311 | 33 772 |
| Fordringar konsern | 2 | 70 469 | 185 979 |
| Andre fordringar, forskotsbetalte kostnader | | 7 349 | 58 145 |
| Sum fordringar | | 98 129 | 277 897 |
| Bankinnskot, kontantar og liknande | 13 | 51 100 | 168 828 |
| Sum omløpsmidlar | | 149 229 | 446 725 |
| SUM EIGENDELAR | | 1 506 056 | 1 544 649 |



This file is sealed with a digital signature.
The seal is a guarantee for the authenticity
of the document.

Document ID:
51C8926ECD5841DBAF2B076DEA54B1B4



EIGENKAPITAL OG GJELD

| | Note | 2023 | 2022 |
|---|--------------|------------------|------------------|
| Eigenkapital | | | |
| Innskoten eigenkapital | | | |
| Aksjekapital | 14 15 | 107 680 | 108 944 |
| Overkurs | 14 15 | 32 611 | 32 611 |
| Sum innskoten eigenkapital | | 140 291 | 141 554 |
| Opptent eigenkapital | | | |
| Annan eigenkapital | 14 15 | 320 339 | 273 226 |
| Sum opptent eigenkapital | | 320 339 | 273 226 |
| SUM EIGENKAPITAL | 14 | 460 630 | 414 781 |
| Gjeld | | | |
| Avsette forpliktingar | | | |
| Pensjonsforpliktingar | 5 | 4 590 | 1 761 |
| Utsett Skatt | 10 | 509 | 645 |
| Sum avsette forpliktingar | | 5 099 | 2 406 |
| Langsiktig gjeld | | | |
| Lån frå morselskap | 2 | 854 717 | 421 967 |
| Sum langsiktig gjeld | 16 11 | 854 717 | 421 967 |
| Kortsiktig gjeld | | | |
| Leverandørgjeld | | 21 127 | 41 687 |
| Leverandørgjeld same konsern | 2 | 6 123 | 10 777 |
| Skattetrekk, feriepengar, offentlege avgifter | 13 | 8 641 | 15 257 |
| Avsett til påløpne skattar | 10 | 117 297 | 524 884 |
| Påløpne kostnader / anna kortsiktig gjeld | 17 | 2 328 | 12 891 |
| Utbyte | 14 | 30 094 | 100 000 |
| Sum kortsiktig gjeld | | 185 610 | 705 495 |
| Sum gjeld | | 1 045 426 | 1 129 868 |
| SUM EIGENKAPITAL OG GJELD | | 1 506 056 | 1 544 649 |

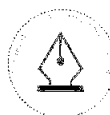
Vik i Sogn, 06.05.2024

Terje Bakke Nævdal
Styreleiar

Berit Larsen
Nestleiar

Dagfinn Vatne
Styremedlem

Erlend Hillestad Bårgard
Dagleg leiar



This file is sealed with a digital signature.
The seal is a guarantee for the authenticity
of the document.

Document ID:
51C8926ECD5841DBAF2B076DEA54B1B4



Sognekraft Produksjon AS

KONTANTSTRAUMANALYSE

| | Note | 2023 | 2022 |
|---|------|-----------------|-----------------|
| Kontantstrøm fra operasjonelle aktiviteter | | | |
| Ordinært resultat før skattekostnad | | 205 454 | 776 299 |
| Betalt skatt i perioden | | -524 884 | -141 452 |
| Ordinære av- og nedskrivningar | | 9 146 | 12 200 |
| Nedskrivning av finansielle anleggsmiddel | | -10 922 | 0 |
| Gevinst sal av anleggsmiddel | | -4 500 | -493 |
| Postar klassifisert som invest. eller fin.-aktiviteter | | -20 000 | -16 807 |
| Endring i varelager | | 0 | 0 |
| Endring i kundefordringer | | 13 462 | -14 604 |
| Endring i leverandørgjeld | | -25 214 | 9 426 |
| Forskjell mellom kostnadsført pensjon og inn-/utbetalningar | | 1 190 | 687 |
| Endring i andre tidsavgrensingsposter | | 149 960 | -209 550 |
| Effekt av fisjon i året | | 0 | 0 |
| Netto kontantstrøm fra operasjonell aktivitet | | -206 309 | 415 705 |
| Kontantstrøm fra investeringsaktiviteter | | | |
| Innbetalt utbytte | | 20 000 | 13 987 |
| Innbetalt frå sal av aksjar | | 0 | 2 820 |
| Kjøp og salg av varige driftsmiddel | | 18 352 | -25 266 |
| Utbetalningar frå andre investeringsaktiviteter | | -272 443 | 0 |
| Innbetalningar frå andre investeringsaktiviteter | | -539 | 118 153 |
| Effekt av fisjon i året | | 0 | 0 |
| Netto kontantstrøm fra investeringsaktiviteter | | -234 629 | 109 694 |
| Kontantstrøm fra finansieringsaktiviteter | | | |
| Kapitalnedsetjing | | -1 264 | 0 |
| Inn- og utbetalningar ved endring i langsiktig gjeld | | 432 750 | -327 313 |
| Innbetalt frå opptak av ny kortsiktig gjeld | | 0 | 0 |
| Utbetalt frå nedbetaling av kortsiktig gjeld | | 0 | -13 413 |
| Utbetaling av utbytte | | -95 906 | -50 000 |
| Endringar i kapital | | -12 370 | 0 |
| Netto kontantstrøm fra finansieringsaktiviteter | | 323 210 | -390 726 |
| Netto endring i kontantar og bankinnskot | | -117 728 | 134 673 |
| Behaldning av kontantar og bankinnskot pr. 01.01. | | 168 828 | 34 155 |
| Behaldning av kontantar og bankinnskot pr. 31.12. | | 51 100 | 168 828 |



This file is sealed with a digital signature.
The seal is a guarantee for the authenticity
of the document.

Document ID:
51C8926ECD5841DBAF2B076DEA54B1B4

Rekneskapsprinsipp

Sognekraft Produksjon AS er eit norsk aksjeselskap, stifta og heimehøyrande i Noreg. Selskapet er konsolidert i konsernrekneskapen til Sognekraft AS. Konsernrekneskap er tilgjengeleg på sognekraft.no. Konsernet sitt hovudkontor er i Vik i Sogn og har forretningsadresse Røysavegen 1, 6893 Vik i Sogn.

Sognekraft Produksjon AS er overdragande selskap i ein fisjon med overtakande selskap Sognekraft Eigedom AS, org.nr. 827 936 502. Fisjonen er gjennomført etter reglane i aksjelova kapittel 14 til rekneskapsmessig og skattemessig kontinuitet. Utfisjonert eigedom rekneskapsførast ved bruk av selskapskontinuitet og fisjonen har skatterettsleg og rekneskapsmessig verknad frå 1.1.23.

Årsrekneskapen er sett opp i samsvar med rekneskapslova frå 1998 og er utarbeidd etter norske rekneskapsstandardar.

Prinsipp for inntekts- og kostnadsføring og klassifisering av postar

Inntektsføring i rekneskapen skjer ved levering av varer eller tenester til kunde. Kostnader vert medteke i rekneskapen i den perioden dei påkjem.

Eignelutar som er bestemt til varig eige eller bruk er klassifisert som anleggsmiddel. Andre eignelutar er klassifisert som omløpsmidlar. Anleggsmiddel er vurdert til anskaffelseskost. Dersom anleggsmiddelet har avgrensa økonomisk levetid vert det avskrive planmessig over levetida. Ved vurdering av omløpsmidlar er lågaste verdis prinsipp nytta, slik at omløpsmidlane er vurdert til lågaste verdi av anskaffelseskost og marknadsverdi.

Langsiktig gjeld vert balanseført til pari kurs. Kortsiktig gjeld vert balanseført til motteke beløp på lånetidspunktet, og vert ikkje skrive opp til verkeleg verdi som fylgje av renteendring.

Enkelte postar er vurdert etter andre reglar og desse er det gjort greie for nedanfor.

Ved utbetaling av utbytte frå dotterselskap inntektsføre ein dette som ei avsetning i utbytteåret, medan utbytte frå tilslutta selskap og andre selskap vert inntektsført ved utbetaling av utbytte.

Dotterselskap

Dotterselskap er alle selskap der konsernet har bestemmande påverknad. Bestemmande påverknad er normalt oppnådd når konsernet eig meir enn 50 % av aksjane i selskapet, og er i stand til å utøve faktisk kontroll over selskapet.

Varige driftsmidlar

Varige driftsmidlar vert avskrive over forventna økonomisk levetid. Avskrivningane er som hovudregel fordelt lineært over antatt økonomisk levetid.

Medeigarskap i andre kraftverk

Sognekraft Produksjon AS eig 12 % av stasjonsgruppa Vikfalli. Vikfalli inngår i Sognekraft Produksjon AS sin rekneskap etter bruttometoden. Sal av kraft frå Vikfalli er inkludert i posten sal av kraft, driftskostnader for Sognekraft Produksjon AS sin del er inkludert i posten energikjøp og avskrivningane inngår i posten avskrivningar i rekneskapen. Eigedomsskatt, grunnrente- og naturressursskatt for Vikfalli vert utlikna på Sognekraft Produksjon AS si hand og er inkludert i desse postane i rekneskapen.

Magasinfylling

I samsvar med tilråding frå Energi Norge vert ikkje vassmagasin balanseført. Vassmagasin har likevel betydning for vurdering av det rekneskapsmessige resultatet for selskapet.

Kraftkontraktar

Alle kjøps- og salskontraktar blir periodiserte, dvs. inntekter og kostnader blir tilordna leverings- og mottakstidspunkt. Kontraktsportefølja vert vurdert samla til faktiske prisar på sals- og kjøpskontraktar med tilsvarende volum og samanfallande leveringsperiodar. Kraftkontraktane er ei hovudsak kontantstrømsikring, medan ein har ein liten andel som er verdisikring.

Opprinnelsesgarantiar

Er ein elektronisk garanti som fungerer som ein dokumentasjon på at elektrisk kraft produsert og levert inn i nettet frå eit spesifikt kraftverk. Opprinnelsesgarantiar der det er inngått kontrakt om sal er rekneskapsført til kontraktsverdi.



This file is sealed with a digital signature.
The seal is a guarantee for the authenticity
of the document.

Document ID:
51C8926ECD5841DBAF2B076DEA54B1B4



Høgprisbidraget

Høgprisbidraget er ei avgift som vart innført med verknad frå 28.09.2022. Avgifta vart avvikla med verknad frå 01.10.2023. Avgifta er sett til 23% av kraftpris som overstig 70 øre per kWh. Høgprisgrunnlaget vert justert med tap eller gevinst på finansielle kontraktar inngått før 28. september 2022. Høgprisbidraget er bokført som reduksjon av inntekt.

Fordringar

Kundefordringar og andre fordringar er oppført til pålydande etter frådrag for avsetning til forventta tap. Avsetning til tap vert gjort på grunnlag av ei individuell vurdering av dei enkelte fordringane. For dei øvrige kundefordringane vert det i tillegg gjort ei uspesifisert avsetning for å dekkje sannsynlege tap.

Skattar

Sognekraft Produksjon AS betalar fire ulike skatteartar. Dette er allminneleg overskotsskatt, naturressursskatt, grunnrenteskatt og eigedomsskatt.

Overskotsskatt

Overskotsskatten vert berekna etter dei ordinære skattereglane. Skattekostnaden i resultatrekneskapen er samansett av betalbar skatt og endring i utsett skatt. Betalbar skatt vert berekna på grunnlag av årets skattemessige resultat. Utsett skatt vert berekna på grunnlag av midlertidige skilnader mellom rekneskapsmessige og skattemessige verdjar.

Naturressursskatt

Naturressursskatten er overskotsuavhengig og vert berekna basert på det enkelte kraftverk sin gjennomsnittlege produksjon dei siste 7 åra. Naturressursskatten kan utliknast mot overskotsskatten, og ikkje utlikna naturressursskatt kan framførast med renter.

Grunnrenteskatt

Grunnrenteskatten er ein kraftverksspesifikk skatt som vert berekna separat for kvart kraftverk. Grunnrenteskatten har som formål å skattlegge den avkastinga ein vasskraftprodusent har utover normalavkasting som fylgje av at produsenten utnyttar ein naturressurs. Denne skatten er delvis overskotsavhengig og kjem i tillegg til overskotsskatten. Skattekostnaden knytt til grunnrente i Sognekraft Produksjon AS sin resultatrekneskap består av betalbar skatt og endring i utsatt skatt. I utsatt skatt vert det teke omsyn til tre forhold; midlertidige skilnader mellom rekneskapsmessige og skattemessige verdjar for kraftverk, akkumulerte negative grunnrenteinntekter og midlertidige skilnader vedrørande netto pensjonsforpliktelser knytt til kraftverka. Ved aktivering av utsatt skatt vert nominell skattesats på 45 % brukt.

Eigedomsskatt

Eigedomsskatten er ei overskotsuavhengig avgift som vert berekna basert på ein eigedomsskattetakst. Eigedomsskatten utgjer inntil 0,7 % av taksten. I rekneskapen er eigedomsskatten inkludert i driftskostnader. Eigedomsskatt for kraftverk vert fastsett på grunnlag av skattemessig formuesverdi i likningsåret før eigedomsskatten vert skriven ut.

Konsernkontoavtale

Det føreligg konsernkontoavtale mellom hovudbankforbindelse på den eine sida og selskapa i Sognekraft AS på den andre sida. Morselskapet Sognekraft AS er konsernkontoinnehavar, mens døtre er underkontoinnehavarar i konsernkontosystemet. Sognekraft Produksjon AS presenterer mellomværande mot bank som bankinnskot. Mellomværande innad i konsernkontosystemet presenteres som mellomværande mellom konsernselskap. Konsernkontoinnehavar og underkonsernkontoinnehavar er solidarisk ansvarleg for mellomværande mot hovudbankforbindelse.

Andre driftsinntekter

Inntekt resultatføres når den er opptjent. Inntektsføring skjer følgeleg normalt på leveringstidspunktet ved salg av varer og tenester.



This file is sealed with a digital signature.
The seal is a guarantee for the authenticity
of the document.

Document ID:
51C8926ECD5841DBAF2B076DEA54B1B4



Erstatningar / konsesjonskraft

Det ytes ulempererstatningar og vederlag for bruksrett til vannfall og grunn i form av eingongserstatningar, årlege erstatningar og konsesjonskraft. Eingongserstatningar vert aktivert på anlegg og avskrives. Årlege erstatningar kostnadsføres i resultatrekneskapet og uttak av tilkjent konsesjonskraft inngår i inntekter frå energisalg.

Kontantstrømoppstilling

Kontantstrømoppstillinga er utarbeida etter den indirekte metode.

Valuta

Transaksjonar i utenlandsk valuta vert omrekna til kursen på transaksjonstidspunktet. Pengepostar i utenlandsk valuta vert omrekna til norske kroner ved bruk av valutakurs på balansedag. Valutakursendringar resultatføres løpande i rekneskapsperioden under andre finanspostar.

Investering i tilknytt selskap

Tilknytt selskap er selskap der Sognekraft Produksjon AS har betydeleg innflytelse. Betydeleg innflytelse førelegg normalt der selskapet eig og kontrollerar frå 20 % til 50% av dei stemmeberettiga aksjane. Investering i tilknytt selskap vert rekneskapsført etter kostmetode.

Investering i aksjar og andeler Øvrige aksjeinvesteringar som ikkje er dotterselskap eller tilknytt selskap vert klassifisert som andre aksjar og andeler og vert balanseført til kostpris. Investeringar vert nedskrevne til verkeleg verdi ved verdifall som ikkje antas å være forbigåande.

Spesielle kraftlevertleveransforpliktelser Selskapet har ei forplikting til å levere 8,6 GWh konsesjonskraft årleg til kommunar knytt til utbygginga i Årøy. Levering skjer til gjeldande konsesjonskraftpris.

Pensjonsordning

Sognekraft Produksjon AS er pliktig til å ha tenestepensjonsordning etter lov om obligatorisk tenestepensjon, og har pensjonsordning som oppfyller krava etter denne lova. Ordninga er ei lukka, kollektiv ytingspensjonsordning i BKK Pensjonskasse, samt ei innskotsordning i DNB Livsforsikring AS. Yttingsplanen i Sognekraft Produksjon AS omfattar alders-, uføre- etterlatte- og barnepensjon i tillegg til AFP og



This file is sealed with a digital signature.
The seal is a guarantee for the authenticity
of the document.

Document ID:
51C8926ECD5841DBAF2B076DEA54B1B4



Note 1 Kraftproduksjon, kraftsal og kraftkjøp

| | 2023 | 2022 | Gj.sn. Års- produksjon |
|---|------------|------------|---------------------------|
| Produksjon i GWh | | | |
| Årøy I og II kraftverk (100% eige verk) | 349 | 388 | 349 |
| Mundalselvi kraftverk (100% eige verk) | 10 | 1 | 13 |
| Vikfalli (12% medeigar) | 95 | 90 | 100 |
| Vadheim Kraft AS (100% aksjepost) | 52 | 49 | 52 |
| Leikanger Kraft AS (50% aksjepost) | 84 | 104 | 104 |
| Nydalselva Kraft AS (50% aksjepost) | 23 | 37 | 36 |
| Kuvelda Kraft AS (49% aksjepost) | 18 | 14 | 18 |
| Svelgen Kraft AS (10% aksjepost) | 69 | 77 | 71 |
| Sum | 700 | 760 | 743 |

Kraftsal og kraftkjøp

Sognekraft Produksjon AS handlar aktivt i kraftmarknaden. Portefølja inneheld eigenproduksjon, kjøp av konsesjonskraft frå kommunane i konsesjonsområdet og kjøps- og salskontraktar for framtidig levering. Kraftsals- og kraftkjøpskontraktar med levering i same periode vert samanstilt etter porteføljeprinsippet og urealiserte tap som måtte vera i portefølja vert kostnadsført. Urealiserte gevinstar vert ikkje inntektsført. Eigenproduksjonen vert i denne vurderinga lagt inn som ein kjøpskontrakt med kjøpspris lik sjølvkost.

Note 2 Transaksjonar med nærstående

Alle transaksjonar mellom Sognekraft Produksjon AS og nærstående partar er basert på marknadsmessige vilkår. I hovudsak gjeld dette kjøp og sal av tenester.

Konsoliderte transaksjonar med dotterselskap vert vist til konsernrekneskapen

Enkelte av avtalane med Leikanger Kraft AS er meldepliktige og er meldt Foretaksregisteret

| Nærstående part (tal i tusen) | Fordhold | Fordring i | | Leverandør Utlån gjeld konsern | Langsiktig gjeld konsern |
|----------------------------------|------------------|--------------------------|------------------------|-----------------------------------|-----------------------------|
| | | Kundefordring konsern | konsern kontosystem | | |
| Sognekraft AS | Morselskap | 0 | 63 695 | 0 | 854 717 |
| Sygnir AS | Søsterselskap | 4 433 | 0 | 0 | 0 |
| Sognekraft Fiber AS | Søsterselskap | 0 | 0 | 0 | 0 |
| Sognenett AS | Søsterselskap | 0 | 0 | 0 | 0 |
| Sognekraft Eigedom AS | Søsterselskap | 1 439 | 0 | 0 | 0 |
| Vadheim Kraft AS | Dotterselskap | 344 | 0 | 86 000 | 3 334 |
| Feios Kraftverk AS | Dotterselskap | 396 | 0 | 165 704 | 0 |
| Offerdal Kraftverk AS | Dotterselskap | 162 | 0 | 0 | 0 |
| Leikanger Kraft AS | Tilknytt selskap | 0 | 0 | 298 228 | 0 |
| Nydalselva Kraft AS | Tilknytt selskap | 0 | 0 | 0 | 0 |
| Kuvelda Kraft AS | Tilknytt selskap | 0 | 0 | 0 | 0 |

| Nærstående part (tal i tusen) | Fordhold | Andre driftsinntekter | Inntekter fra | | Andre drifts- kostnad | Finans- kostnad | Finans- inntekt |
|----------------------------------|------------------|--------------------------|---------------|--------------|--------------------------|--------------------|--------------------|
| | | | energial | Vare-kostnad | | | |
| Sognekraft AS | Morselskap | 288 | 0 | 0 | 11 301 | 24 411 | 4 672 |
| Sygnir AS | Søsterselskap | 294 | 30 815 | 4 576 | 2 465 | 0 | 0 |
| Sognekraft Fiber AS | Søsterselskap | 0 | 0 | 0 | 0 | 0 | 0 |
| Sognenett AS | Søsterselskap | 0 | 0 | 0 | 34 | 0 | 0 |
| Sognekraft Eigedom AS | Søsterselskap | 0 | 0 | 0 | 0 | 0 | 0 |
| Vadheim Kraft AS | Dotterselskap | 3 243 | 0 | 23 406 | 0 | 0 | 5 567 |
| Feios Kraftverk AS | Dotterselskap | 7 467 | 0 | 0 | 0 | 0 | 3 011 |
| Offerdal Kraftverk AS | Dotterselskap | 368 | 0 | 0 | 0 | 0 | 0 |
| Leikanger Kraft AS | Tilknytt selskap | 5 371 | 0 | 95 541 | 0 | 0 | 26 613 |
| Nydalselva Kraft AS | Tilknytt selskap | 1 203 | 0 | 6 514 | 0 | 0 | 0 |
| Kuvelda Kraft AS | Tilknytt selskap | 1 580 | 0 | 16 258 | 0 | 0 | 0 |



This file is sealed with a digital signature.
The seal is a guarantee for the authenticity
of the document.

Document ID:
51C8926ECD5841DBAF2B076DEA54B1B4



Note 3 Anleggsmidler

| Beløp i 1000 kr | Anskaff.- | Tilgang | Avgang | Anskaff.- | Akk. av- og | Bokført |
|-----------------------------------|----------------|---------------|----------------|----------------|----------------|----------------|
| | kostnad | 2023 | 2023 | kostnad | ned- | verdi |
| | 01.01.2023 | | | 31.12.2023 | skrivning | 31.12.2023 |
| Tomt, bygg og annen fast eiendom | 70 817 | 6 206 | -38 770 | 38 253 | 19 317 | 18 936 |
| Reguleringsanl. og kraftstasjoner | 622 077 | 5 379 | 0 | 627 456 | 498 385 | 129 072 |
| Nettanlegg produksjon | 13 895 | 0 | 0 | 13 895 | 13 895 | 0 |
| Fjernvarmeanlegg | 52 579 | 0 | 0 | 52 579 | 17 363 | 35 216 |
| Driftslausøyre | 15 937 | 1 057 | -237 | 16 757 | 12 457 | 4 300 |
| Fiber | 426 | 0 | 0 | 426 | 133 | 293 |
| Anlegg under arbeid | 3 198 | 14 335 | -10 262 | 7 270 | 0 | 7 270 |
| Sum | 778 928 | 26 977 | -49 270 | 756 635 | 561 549 | 195 086 |

| Beløp i 1000 kr | Arets ordinære | Arets ned | Øk. levetid |
|-----------------------------------|----------------|------------|-------------|
| | avskrivning | skrivning | år |
| Tomt, bygg og annen fast eiendom | 501 | 407 | 5-50 |
| Reguleringsanl. og kraftstasjoner | 5 551 | | 10-75 |
| Nettanlegg produksjon | 0 | | 25-30 |
| Fjernvarmeanlegg | 1 803 | | 10-75 |
| Driftslausøyre | 863 | | 2-15 |
| Fiber | 21 | | 20 |
| Anlegg under arbeid | 0 | | |
| Sum | 8 739 | 407 | |

Fallrettar blir på kr 1 500 000 blir ikkje avskrivne.

Note 4 Lønskostnader, tal tilsette, godtgjerings mm

Lønskostnader, tilsette

| Beløp i 1000kr | 2023 | 2022 |
|--------------------------------------|---------------|---------------|
| Brutto løn | 19 546 | 17 067 |
| Arbeidsgevaravgift | 2 698 | 2 190 |
| Pensjonskostnader | 1 597 | 1 384 |
| Andre personalkostnader | 422 | 320 |
| Aktiverte løns- og personalkostnader | -1 384 | -2 479 |
| Sum | 22 879 | 18 482 |
| Gjennomsnittleg tal årsverk | 26 | 24 |

Kostnader til revisor

| Beløp i 1000kr | 2023 | 2022 |
|------------------|------------|------------|
| Revisjonshonorar | 496 | 258 |
| Andre tenester | 69 | 90 |
| Sum | 565 | 348 |

Ytingar til styra i morselskapet og konsernselskapa

| Beløp i 1000 kroner | Honorar |
|--------------------------------|---------|
| Terje Bakke Nævdal, styreleiar | - |
| Berit Larsen | - |
| Dagfinn Vatne | 79 |
| Sum | 79 |

Dagfinn Vatne fakturerar Sognekraft Produksjon AS for medgåtte kostnader. Dei to andre styremedlemane er tilsett i Sognekraft AS og mottok lønn der.

Ytingar til leiande tilsette

| Beløp i 1000kr | Lønn | Anna godtgj., bilord. mv. | Sum lønn og anna godtgj. | Pensjonskostnader |
|--|-------|---------------------------|--------------------------|-------------------|
| Adm. direktør Erlend Hillestad Bårgard | 1 506 | 25 | 1 531 | 158 |



This file is sealed with a digital signature. The seal is a guarantee for the authenticity of the document.

Document ID:
51C8926ECD5841DBAF2B076DEA54B1B4



Note 5 Pensjonskostnader og forpliktingar

Sognekraft Produksjon AS er pliktig til å ha tenestepensjonsordning etter lov om obligatorisk tenestepensjon, og har pensjonsordning som oppfyller krava etter denne lova. Ordninga er ei lukka, kollektiv ytingspensjonsordning i BKK Pensjonskasse, samt ei innskotsordning i DNB Livsforsikring AS. Ytingsplanen i Sognekraft Produksjon AS omfattar alders-, uføre- etterlatte- og barnepensjon i tillegg til AFP og er ei bruttoordning tilsvarande offentlege ordningar.

Ved utgangen av 2023 var det i Sognekraft Produksjon AS 4 medlemmer av ytingsordninga, medan 17 tilsette var medlemmer av innskotsordninga

Pensjonskostnaden for 2023 er rekna i samsvar med revidert IAS 19. For ytingsordninga vil det sei at estimatavvik umiddelbart vert amortisert og ført mot eigenkapitalen. Aktuarberekningane er utført av aktuar i Gabler AS som administrerer BKK Pensjonskasse. Premie for innskotsordningane vert utgiftsført løpande i den perioden den gjeld.

Årets pensjonskostnad for ytingsordninga kjem fram slik:

| Beløp i 1000kr | 2023 | 2022 |
|---|------------|------------|
| Årets pensjonsopptening | 650 | 477 |
| Rentekostnad | 987 | 646 |
| Avkastning på pensjonsmidlar | -928 | -560 |
| Amort. av forpl. ved planendring | 0 | 0 |
| Resultatførd nettoforplikting ved oppgjør | 0 | 0 |
| Administrasjonskostnader | 60 | 58 |
| Netto pensjonskostnad | 769 | 620 |
| Arbeidsgjevaravgift | 92 | 67 |
| Medlemsinnskot | 0 | 0 |
| Pensjonskostnad ytelsesordning | 861 | 687 |

Økonomiske føresetnader ytingsordning:

| | 2023 | 2022 |
|---|---------|---------|
| Diskonteringsrente | 3,30 % | 3,30 % |
| Forventa avkastning på fondsmidlar | 3,30 % | 3,30 % |
| Forventa framtidig lønsvekst | 3,50 % | 3,75 % |
| Forventa pensjonsregulering | 2,80 % | 2,75 % |
| Forventa auke i folketrygda sitt grunnbeløp | 3,50 % | 3,50 % |
| Arbeidsgjevaravgiftssats | 14,10 % | 14,10 % |
| Tal tilsette | 5 | 5 |
| Tal pensjonistar | 5 | 8 |

Demografiske faktorar og avgang er basert på vanlege føresetnader innan forsikring.

Årets pensjonskostnad for innskotsordninga:

| Beløp i 1000kr | 2023 | 2022 |
|--|------------|------------|
| Pensjonskostnad innskotsordning eks AGA | 744 | 958 |

Balanseførte forpliktingar kjem fram slik

| Beløp i 1000kr | 31.12.2023 | 31.12.2022 |
|---|------------|------------|
| Påløpte pensjonsforpliktingar ytingsordning | 33 226 | 30 175 |
| Påløpte pensjonsforpliktingar innskotsordning | 0 | 0 |
| Verdi av pensjonsmidlar | -28 636 | -28 414 |

Note 6 Andre driftskostnader

| Beløp i 1000kr | 2023 | 2022 |
|------------------------------------|---------------|---------------|
| Kostnader lokale, leigekostnader | 3 880 | 2 604 |
| Kjøpte driftsmateriell og tenester | 26 351 | 17 954 |
| Kontorkostnad | 704 | 578 |
| Øvrige driftskostnader | 6 305 | 4 484 |
| Tap på krav | 8 | 0 |
| Sum andre driftskostnader | 37 248 | 25 621 |



This file is sealed with a digital signature. The seal is a guarantee for the authenticity of the document.

Document ID:
51C8926ECD5841DBAF2B076DEA54B1B4



Note 7 Aksjepostar og dotterselskap

| Dotterselskap (tal i heile 1 000): | Eigardel | Sum aksjekapital | Bokført eigenkapital | Ansk. kostnad | Balanseført verdi | Resultat etter skatt 2023 |
|---------------------------------------|----------|---------------------|-------------------------|------------------|----------------------|---------------------------------|
| Feios Kraftverk AS | 100 % | 50 651 | 65 203 | 62 693 | 62 693 | 14 672 |
| Offerdal Kraftverk AS | 80 % | 22 150 | 26 552 | 21 683 | 21 683 | -253 |
| Vadheim Kraft AS | 100 % | 100 000 | 116 843 | 100 020 | 100 020 | 8 018 |
| Sum aksjar i dotterselskap | | | | 184 397 | 184 397 | |

| Tilknytt selskap (tal i heile 1 000): | Eigardel | Sum aksjekapital | Bokført eigenkapital | Ansk. kostnad | Balanseført verdi | Resultat etter skatt 2022 |
|--|----------|---------------------|-------------------------|------------------|----------------------|---------------------------------|
| Leikanger Kraft AS | 50 % | 90 200 | 257 633 | 105 000 | 105 000 | 9 282 |
| Kuvelda Kraft AS* | 47 % | 80 000 | 100 444 | 37 700 | 37 700 | 2 033 |
| Nydalselva Kraft AS | 50 % | 44 400 | 97 423 | 41 905 | 41 905 | -2 154 |
| Sum aksjar i tilknytt selskap | | | | 184 605 | 184 605 | |

| (tal i heile 1 000): | Eigardel | Ansk. kostnad | Balanseført verdi |
|---|----------|----------------|----------------------|
| Svelgen Kraft Holding AS | 10,0 % | 179 622 | 157 711 |
| Andre aksjar | | 30 | 30 |
| Sum aksjar og inv. i andre selskap | | 179 652 | 157 741 |

Note 8 Finansposter

| Finansinntekter | 2023 | 2022 |
|--------------------------------------|---------------|---------------|
| Beløp i 1000kr | | |
| Gevinst sal av aksjar døtre* | - | 2 820 |
| Inntektsført utbytte | 20 000 | 13 987 |
| Renteinntekter | 23 663 | 3 987 |
| Renteinntekter frå selskap i konsern | 13 249 | 5 873 |
| Renteinntekter frå tilknytt selskap | 0 | 10 226 |
| Valutagevinst | 7 843 | 10 201 |
| Andre finansinntekter | 3 | 8 |
| Sum finansinntekter | 64 759 | 47 103 |

| Finanskostnader | 2023 | 2022 |
|--|---------------|---------------|
| Beløp i 1000kr | | |
| Rentekostnader lånegjeld | 5 307 | 496 |
| Nedskrivning finansielle anleggsmidlar | -10 922 | 0 |
| Rentekostnad konsern | 24 411 | 22 784 |
| Aktiverte rentekostnader prosjekt | -331 | -1 060 |
| Valutatap | 29 | 191 |
| Andre finanskostnader | -13 | 9 |
| Sum finanskostnader | 18 480 | 22 420 |



This file is sealed with a digital signature.
The seal is a guarantee for the authenticity
of the document.

Document ID:
51C8926ECD5841DBAF2B076DEA54B1B4

Note 9 Finansiell marknadrisiko

Som kraftprodusent er Søgnekraft Produksjon AS utsett for store svvingar i marknadsprisane på kraft. For å handtere og redusere denne risikoen har styret vedteke retningslinjer for risikostyring som tilseier at ein del av krafta kan selgast for dei første åra. Dei siste åra har likviditeten og effektiviteten i marknaden for slikt sikring av kraftpris blitt betydeleg redusert, og selskapet har nedjustert si sikring i tråd med dette. På grunn av manglane moglegheiter for effektiv sikring av kraftpris er Søgnekraft Produksjon AS sitt årsresultat meir utsett for svvingar i kraftprisane enn det som tidlegare har vore tilfelle. Søgnekraft Produksjon AS har ikkje utstedte opsjonar i si portefølje. Søgnekraft Produksjon AS har eit urealisert tap på sikringa pr 31.12.2023 på kr 5,6 mill. kr

Søgnekraft Produksjon AS er utsett for valutarisiko gjennom finansiell handel av kraftkontraktar. Dette er notert i euro. Ein har sikra valutainntekter på tilsvarende vis som vasskraftproduksjonen. Kortsiktig overskotslikviditet vert plassert i bank. Urealisert tap på valutasingring pr 31.12.2023 er på kr 29,3 mill.

Selskapet har renterisiko på etablert langsiktig gjeld i form av lån frå morselskapet Søgnekraft AS på 854.7 mill. kr. Renta er basert 3 måneders Nibor med marginpåslag på heile lånebeløpet. Ei renteendring på 1% vil medføre endring i netto finanskostnader med 8,5 mill. kr.

Note 10 Skatt

Beløp i 1000kr

| Årets skattekostnad | 2023 | 2022 |
|--|----------------|----------------|
| Betalbar skatt tidlegare års resultat | 0 | 412 |
| Betalbar skatt på årets resultat | 40 516 | 168 348 |
| - avrekna naturressursskatt | -5 645 | -5 788 |
| Brutto endring utsatt skatt alminneleg inntekt | -52 | -1 066 |
| Naturressursskatt | 5 645 | 5 788 |
| Betalbar grunnrenteskatt | 76 781 | 356 536 |
| Brutto endring utsatt skatt grunnrente | 1 473 | -472 |
| Årets totale skattekostnad | 118 718 | 523 757 |

| Betalbar skatt på årets resultat | 2023 | 2022 |
|-------------------------------------|---------------|----------------|
| Ordinært resultat før skattekostnad | 205 454 | 776 299 |
| Permanente forskjellar | -23 279 | -12 503 |
| Endring midlertidige forskjellar | 1 988 | 1 420 |
| Endring i framførbart underskot | | |
| Grunnlag betalbar skatt | 184 163 | 765 216 |
| Skatt 22% | 40 516 | 168 348 |

| Grunnlag for utsett skatt | 31.12.2023 | 31.12.2022 |
|-------------------------------|---------------|---------------|
| Forskjellar som vert utligna: | | |
| Anleggsmidlar | -1 547 | 1 299 |
| Omløpsmidlar | -5 344 | -5 974 |
| Gjeld | 4 576 | 1 743 |
| Sum | -2 315 | -2 932 |

| | | |
|--------------------------------|--------------|--------------|
| Utsett skatt (22%) | -509 | -645 |
| Utsett skatt grunnrente (45%) | 6 452 | 7 810 |
| Utsett skatt i balansen | 5 942 | 7 165 |

| Skuldig betalbar skatt i balansen | 31.12.2023 | 31.12.2022 |
|---|----------------|----------------|
| Betalbar naturres.skatt / skatt på alm. inntekt | 40 516 | 168 348 |
| Betalbar grunnrenteskatt | 76 781 | 356 536 |
| Skuldig betalbar skatt i balansen | 117 297 | 524 884 |



This file is sealed with a digital signature.
The seal is a guarantee for the authenticity
of the document.

Document ID:
51C8926ECD5841DBAF2B076DEA54B1B4



Note 11 Pantsetjingar og garantiar

Sognekraft Produksjon AS har pantsett følgjande som sikkerheit i forbindelse med Sognekraft AS si konsernfinansiering i Danske Bank.

| Bokført verdi av pantsatte verdier: | 31.12.2023 | 31.12.2022 |
|---|------------------|----------------|
| Tomter, bygninger og anna fast eigedom | 18 675 | 43 600 |
| Reguleringsanl. og kraftstasjonar | 73 549 | 72 474 |
| Driftstilbehøyr | 4 592 | 4 657 |
| Aksjer i dotterselskap og tilknytt selskap Leikanger Kraft AS | 289 397 | 226 703 |
| Fordringar på dotterselskap og tilknytt selskap | 384 228 | 327 791 |
| Andre aksjar og fordringar | 234 729 | 234 160 |
| Sum | 1 005 170 | 909 384 |

Sognekraft Produksjon AS har vidare forplikta seg til ikkje å overføra disposisjonsretten for eigarandelen i Vikafalli så lenge låneavtalen varer.

Note 12 Langsiktige fordringar

| Beløp i 1000kr | 31.12.2023 | 31.12.2022 |
|--|----------------|----------------|
| Default fund Nasdaq OMX | 6 945 | 6 408 |
| Ansvarleg lån Svelgen Kraft Holding AS | 69 834 | 69 834 |
| Ansvarleg lån Vadheim Kraft AS | 86 000 | 89 000 |
| Ansvarleg lån Feios Kraftverk AS | 165 704 | |
| Ansvarleg lån Leikanger Kraft AS | 298 228 | 238 791 |
| Anna langsiktig fordring | 208 | 209 |
| Sum langsiktige fordringar | 626 919 | 404 239 |

Note 13 Bankinnskot og likvide midlar

| Likvide midlar | 31.12.2023 | 31.12.2022 |
|---------------------------|---------------|----------------|
| Beløp i 1000kr | | |
| Bankinnskot i NOK | 874 | 7 892 |
| Bankinnskot i valuta | 42 705 | 60 770 |
| Bundne skattetreksmidlar | 1 070 | 1 134 |
| Bankinns. bunde for Esett | 6 452 | 99 032 |
| Sum | 51 100 | 168 828 |

Bank- og depotkonto notert i anna valuta er vurdert til dagskurs pr 31.12.2023. Selskapet er deltakar i konsernet si konsernkontoordning.

Note 14 Eigenkapital

| | Aksje-kapital | Overkurs | Anna eigenkapital | Sum |
|------------------------------------|----------------|---------------|-------------------|----------------|
| Beløp i 1000kr | | | | |
| Eigenkapital pr. 31.12.2022 | 108 944 | 32 611 | 273 226 | 414 781 |
| Eigenkapital pr. 01.01.2023 | 108 944 | 32 611 | 273 226 | 414 781 |
| Estimatavvik pensjon | | | -1 253 | -1 253 |
| Kapitalnedsetjing | -1 264 | | -11 073 | -12 337 |
| Andre kapitalendringar | | | -1 297 | -1 297 |
| Årsresultat | | | 86 736 | 86 736 |
| Avsett til utbytte | | | -26 000 | -26 000 |
| Eigenkapital pr. 31.12.2023 | 107 680 | 32 611 | 320 339 | 460 630 |



This file is sealed with a digital signature. The seal is a guarantee for the authenticity of the document.

Document ID:
51C8926ECD5841DBAF2B076DEA54B1B4



Note 15 Aksjekapital og aksjonærinformasjon

| Aksjekapital | | | | |
|----------------|--------------|---------------|----------------|--|
| Beløp i 1000kr | Antal | Pålydande | Balansført | |
| A-aksjar | 2 260 | 14 933 | 33 748 | |
| B-aksjar | 4 951 | 14 933 | 73 932 | |
| Sum | 7 211 | 20 000 | 107 680 | |

| Aksjonærer pr 31.12.2023 | A-aksjar | B-aksjar | Sum | Eigardel |
|--------------------------|----------|----------|-------|----------|
| Sognekraft AS | 2 260 | 4 951 | 7 211 | 100,0 % |
| Totalt | 2 260 | 4 951 | 7 211 | 100,0 % |

B-aksjane kan berre eigast av stat, fylkeskommunar, kommunar eller selskap som støttar krava i konsesjonslova § 4 (lov av 14.12.1977) utan heimfall slik desse reglane er til ei kvar tid. I andre høve er B-aksjane fullt ut jamnstilte med A-aksjane.

Note 16 Langsiktig gjeld

| Beløp i 1000kr | Aktuell rente | | |
|-----------------------------------|----------------|----------------|---------|
| | 31.12.2023 | 31.12.2022 | |
| Gjeld til kredittinstitusjonar | 0 | 0 | |
| Øvrig langsiktig gjeld | 0 | 0 | |
| Gjeld til selskap i samme konsern | Nibor+margin | 854 717 | 421 967 |
| Sum langsiktig gjeld | 854 717 | 421 967 | |

| | | |
|-------------------------------------|----------------|----------------|
| Renteberande fordringar | | |
| Renteberande fordringar frå note 12 | 454 062 | 397 625 |
| Bank og likvide midlar | 44 649 | 69 796 |
| Netto i konsernkontoordning | 63 695 | 160 784 |
| Sum renteberande fordringar | 562 406 | 628 205 |

| | | |
|---------------------------------|----------------|-----------------|
| Netto renteberande gjeld | 292 311 | -206 237 |
|---------------------------------|----------------|-----------------|

| Forfall langsiktig gjeld | |
|--------------------------|----------------|
| 1-4år til forfall | 854 717 |
| Etter meir enn 5år | 0 |
| Sum | 854 717 |

Note 17 Påløpne kostnader / anna kortsiktig gjeld

| Beløp i 1000kr | 31.12.2023 | 31.12.2022 |
|--|--------------|---------------|
| Avsatte feriepenger | 2 177 | 1 912 |
| Avsetninger for kostnader / uopptent inntekt | 152 | 10 978 |
| Gjeld til selskap s.konsern | - | - |
| Sum påløpne kostnader / anna kortsiktig gjeld | 2 328 | 12 891 |



This file is sealed with a digital signature.
The seal is a guarantee for the authenticity
of the document.

Document ID:
51C8926ECD5841DBAF2B076DEA54B1B4



Deloitte.

Deloitte AS
Lars Hilles gate 30
Postboks 6013, Postterminalen
NO-5008 Bergen
Norway

Tel: +47 55 21 81 00
www.deloitte.no

Til generalforsamlingen i Sognekraft Produksjon AS

UAVHENGIG REVISORS BERETNING

Konklusjon

Vi har revidert årsregnskapet for Sognekraft Produksjon AS som består av balanse per 31. desember 2023, resultatregnskap, kontantstrømoppstilling for regnskapsåret avsluttet per denne datoen og noter til årsregnskapet, herunder et sammendrag av viktige regnskapsprinsipper.

Etter vår mening

- oppfyller årsregnskapet gjeldende lovkrav, og
- gir årsregnskapet et rettviseende bilde av selskapets finansielle stilling per 31. desember 2023 og av dets resultater og kontantstrømmer for regnskapsåret avsluttet per denne datoen i samsvar med regnskapslovens regler og god regnskapsskikk i Norge.

Grunnlag for konklusjonen

Vi har gjennomført revisjonen i samsvar med International Standards on Auditing (ISA-ene). Våre oppgaver og plikter i henhold til disse standardene er beskrevet nedenfor under *Revisors oppgaver og plikter ved revisjonen av årsregnskapet*. Vi er uavhengige av selskapet i samsvar med kravene i relevante lover og forskrifter i Norge og International Code of Ethics for Professional Accountants (inkludert internasjonale uavhengighetsstandarder) utstedt av International Ethics Standards Board for Accountants (IESBA-reglene), og vi har overholdt våre øvrige etiske forpliktelser i samsvar med disse kravene. Innhentet revisjonsbevis er etter vår vurdering tilstrekkelig og hensiktsmessig som grunnlag for vår konklusjon.

Øvrig informasjon

Styret og daglig leder (ledelsen) er ansvarlige for informasjonen i årsberetningen. Vår konklusjon om årsregnskapet ovenfor dekker ikke informasjonen i årsberetningen.

I forbindelse med revisjonen av årsregnskapet er det vår oppgave å lese årsberetningen. Formålet er å vurdere hvorvidt det foreligger vesentlig inkonsistens mellom årsberetningen og årsregnskapet og den kunnskap vi har opparbeidet oss under revisjonen av årsregnskapet, eller hvorvidt informasjon i årsberetningen ellers fremstår som vesentlig feil. Vi har plikt til å rapportere dersom årsberetningen fremstår som vesentlig feil. Vi har ingenting å rapportere i så henseende.

Basert på kunnskapen vi har opparbeidet oss i revisjonen, mener vi at årsberetningen

- er konsistent med årsregnskapet og
- inneholder de opplysninger som skal gis i henhold til gjeldende lovkrav.

Ledelsens ansvar for årsregnskapet

Ledelsen er ansvarlig for å utarbeide årsregnskapet og for at det gir et rettviseende bilde i samsvar med regnskapslovens regler og god regnskapsskikk i Norge. Ledelsen er også ansvarlig for slik internkontroll som den finner nødvendig for å kunne utarbeide et årsregnskap som ikke inneholder vesentlig feilinformasjon, verken som følge av misligheter eller utilsiktede feil.

Ved utarbeidelsen av årsregnskapet må ledelsen ta standpunkt til selskapets evne til fortsatt drift og opplyse om forhold av betydning for fortsatt drift. Forutsetningen om fortsatt drift skal legges til grunn for årsregnskapet så lenge det ikke er sannsynlig at virksomheten vil bli avvirket.

Deloitte AS and Deloitte Advokatfirma AS are the Norwegian affiliates of Deloitte NSE LLP, a member firm of Deloitte Touche Tohmatsu Limited, a UK private company limited by guarantee ("DTTL"). DTTL and each of its member firms are legally separate and independent entities. DTTL and Deloitte NSE LLP do not provide services to clients. Please see www.deloitte.com/about to learn more about our global network of member firms.

Deloitte Norway conducts business through two legally separate and independent limited liability companies: Deloitte AS, providing audit, consulting, financial advisory and risk management services, and Deloitte Advokatfirma AS, providing tax and legal services.

Registrert i Foretaksregisteret
Medlemmer av Den norske Revisorforening
Organisasjonsnummer: 980 211 282



Deloitte.

Uavhengig revisors beretning
Sognekraft Produksjon AS

Revisors oppgaver og plikter ved revisjonen av årsregnskapet

Vårt mål er å oppnå betryggende sikkerhet for at årsregnskapet som helhet ikke inneholder vesentlig feilinformasjon, verken som følge av misligheter eller utilsiktede feil, og å avgi en revisjonsberetning som inneholder vår konklusjon. Betryggende sikkerhet er en høy grad av sikkerhet, men ingen garanti for at en revisjon utført i samsvar med ISA-ene, alltid vil avdekke vesentlig feilinformasjon. Feilinformasjon kan oppstå som følge av misligheter eller utilsiktede feil. Feilinformasjon er å anse som vesentlig dersom den enkeltvis eller samlet med rimelighet kan forventes å påvirke de økonomiske beslutningene som brukerne foretar på grunnlag av årsregnskapet.

Som del av en revisjon i samsvar med ISA-ene, utøver vi profesjonelt skjønn og utviser profesjonell skepsis gjennom hele revisjonen. I tillegg:

- identifiserer og vurderer vi risikoen for vesentlig feilinformasjon i årsregnskapet, enten det skyldes misligheter eller utilsiktede feil. Vi utformer og gjennomfører revisjons handlinger for å håndtere slike risikoer, og innhenter revisjonsbevis som er tilstrekkelig og hensiktsmessig som grunnlag for vår konklusjon. Risikoen for at vesentlig feilinformasjon som følge av misligheter ikke blir avdekket, er høyere enn for feilinformasjon som skyldes utilsiktede feil, siden misligheter kan innebære samarbeid, forfalskning, bevisste utelatelser, uriktige fremstillinger eller overstyring av internkontroll.
- opparbeider vi oss en forståelse av intern kontroll som er relevant for revisjonen, for å utforme revisjons handlinger som er hensiktsmessige etter omstendighetene, men ikke for å gi uttrykk for en mening om effektiviteten av selskapets interne kontroll.
- evaluerer vi om de anvendte regnskapsprinsippene er hensiktsmessige og om regnskapsestimaterne og tilhørende noteopplysninger utarbeidet av ledelsen er rimelige.
- konkluderer vi på om ledelsens bruk av fortsatt drift-forutsetningen er hensiktsmessig, og, basert på innhentede revisjonsbevis, hvorvidt det foreligger vesentlig usikkerhet knyttet til hendelser eller forhold som kan skape tvil av betydning om selskapets evne til fortsatt drift. Dersom vi konkluderer med at det eksisterer vesentlig usikkerhet, kreves det at vi i revisjonsberetningen henleder oppmerksomheten på tilleggsopplysningene i årsregnskapet, eller, dersom slike tilleggsopplysninger ikke er tilstrekkelige, at vi modifierer vår konklusjon. Våre konklusjoner er basert på revisjonsbevis innhentet frem til datoen for revisjonsberetningen. Etterfølgende hendelser eller forhold kan imidlertid medføre at selskapet ikke kan fortsette driften.
- evaluerer vi den samlede presentasjonen, strukturen og innholdet i årsregnskapet, inkludert tilleggsopplysningene, og hvorvidt årsregnskapet gir uttrykk for de underliggende transaksjonene og hendelsene på en måte som gir et rettviseende bilde.

Vi kommuniserer med styret blant annet om det planlagte innholdet i og tidspunkt for revisjonsarbeidet og eventuelle vesentlige funn i revisjonen, herunder vesentlige svakheter i intern kontroll som vi avdekker gjennom revisjonen.

Bergen, 6. mai 2024
Deloitte AS

Pål Svendsen
statsautorisert revisor
(elektronisk signert)



Uavhengig revisors beretning

Name

Svendsen, Pål

Date

2024-05-07

Identification

 bankID Svendsen, Pål



This document contains electronic signatures using EU-compliant PAdES - PDF
Advanced Electronic Signatures (Regulation (EU) No 910/2014 (eIDAS))