



ÅRSREGNSKAPET FOR REGNSKAPSÅRET 2023 - GENERELL INFORMASJON

Enheten

Organisasjonsnummer:	913 452 100
Organisasjonsform:	Aksjeselskap
Foretaksnavn:	EATON ELECTRIC AS
Forretningsadresse:	Ryensvingen 5 - 7 0680 OSLO

Regnskapsår

Årsregnskapets periode:	01.01.2023 - 31.12.2023
-------------------------	-------------------------

Konsern

Morselskap i konsern:	Nei
-----------------------	-----

Regnskapsregler

Regler for små foretak benyttet:	Nei
Benyttet ved utarbeidelsen av årsregnskapet til selskapet:	Regnskapslovens alminnelige regler

Årsregnskapet fastsatt av kompetent organ

Bekreftet av representant for selskapet:	Pål Idar Sørensen
Dato for fastsettelse av årsregnskapet:	23.05.2024

Grunnlag for avgivelse

År 2023: Årsregnskapet er elektronisk innlevert
År 2022: Tall er hentet fra elektronisk innlevert årsregnskap fra 2023

Det er ikke krav til at årsregnskapet m.v. som sendes til Regnskapsregisteret er undertegnet. Kontrollen på at dette er utført ligger hos revisor/enhetens øverste organ. Sikkerheten ivaretas ved at innsender har rolle/rettighet for innsending av årsregnskapet via Altinn, og ved at det bekreftes at årsregnskapet er fastsatt av kompetent organ.

Brønnøysundregistrene, 13.07.2025



Resultatregnskap

Beløp i: NOK	Note	2023	2022
RESULTATREGNSKAP			
Inntekter			
Salgsinntekt		767 669 000	641 481 000
Annen driftsinntekt		1 548 000	5 857 000
Sum inntekter	3	769 217 000	647 338 000
Kostnader			
Varekostnad		596 938 000	450 916 000
Lønnskostnad	4, 5	82 629 000	78 901 000
Avskrivning	6	185 000	102 000
Nedskrivning av varige driftsmidler og immaterielle eiendeler	7	10 073 000	10 073 000
Annen driftskostnad	4, 8	78 559 000	100 468 000
Sum kostnader		768 384 000	640 460 000
Driftsresultat		832 000	6 878 000
Finansinntekter og finanskostnader			
Renteinntekt fra foretak i samme konsern		13 120 000	4 963 000
Annen renteinntekt		1 000	90 000
Finansinntekt		3 321 000	2 350 000
Sum finansinntekter		16 442 000	7 403 000
Finanskostnad		7 223 000	2 721 000
Sum finanskostnader		7 223 000	2 721 000
Netto finans		9 219 000	4 682 000
Ordinært resultat før skattekostnad		10 051 000	11 559 000
Skattekostnad	9	2 277 000	2 600 000
Ordinært resultat etter skattekostnad		7 775 000	8 960 000
Årsresultat		7 775 000	8 960 000
Årsresultat etter minoritetsinteresser		7 775 000	8 960 000
Totalresultat		7 775 000	8 960 000



Resultatregnskap

Beløp i: NOK	Note	2023	2022
Overføringer og disponeringer			
Avsatt til annen egenkapital		7 775 000	8 960 000
Sum overføringer og disponeringer		7 775 000	8 960 000



Balanse

Beløp i: NOK	Note	2023	2022
BALANSE - EIENDELER			
Anleggsmidler			
Immaterielle eiendeler			
Immaterielle eiendeler	7	30 219 000	40 292 000
Utsatt skattefordel	9	1 143 000	607 000
Sum immaterielle eiendeler		31 362 000	40 899 000
Varige driftsmidler			
Driftsløsøre, inventar, verktøy, kontormaskiner o.l.	6	1 421 000	1 606 000
Sum varige driftsmidler	6	1 421 000	1 606 000
Sum anleggsmidler		32 783 000	42 505 000
Omløpsmidler			
Varer			
Sum varer	10	29 156 000	9 591 000
Fordringer			
Kundefordringer		96 369 000	83 620 000
Andre kortsiktige fordringer	11	-17 873 000	2 231 000
Konsernfordringer	11, 11	386 094 000	379 647 000
Sum fordringer		464 590 000	465 498 000
Bankinnskudd, kontanter og lignende			
Bankinnskudd, kontanter o.l.	12	34 280 000	6 273 000
Sum bankinnskudd, kontanter og lignende		34 280 000	6 273 000
Sum omløpsmidler		528 025 000	481 361 000
SUM EIENDELER		560 808 000	523 866 000

BALANSE - EGENKAPITAL OG GJELD

Egenkapital

Innskutt egenkapital



Balanse

Beløp i: NOK	Note	2023	2022
Aksjekapital (2 000 aksjer á kr 250)	13, 14	500 000	500 000
Overkurs	14	550 000	550 000
Sum innskutt egenkapital		1 050 000	1 050 000
Opptjent egenkapital			
Annen egenkapital	14	220 348 000	221 772 000
Sum opptjent egenkapital		220 348 000	221 772 000
Sum egenkapital	14	221 398 000	222 822 000
Gjeld			
Langsiktig gjeld			
Pensjonsforpliktelser	5		
Annen langsiktig gjeld			
Sum langsiktig gjeld		0	0
Kortsiktig gjeld			
Leverandørgjeld	11	213 902 000	203 097 000
Betalbar skatt	9	2 812 000	2 892 000
Skyldige offentlige avgifter		41 846 000	31 214 000
Annen kortsiktig gjeld	15	80 849 000	63 842 000
Sum kortsiktig gjeld		339 411 000	301 045 000
Sum gjeld		339 411 000	301 045 000
SUM EGENKAPITAL OG GJELD		560 808 000	523 866 000





Statsautoriserte revisorer
Ernst & Young AS
Stortorvet 7, NO-0155 Oslo
Postboks 1156 Sentrum, NO-0107 Oslo

Foretaksregisteret: NO 976 389 387 MVA
Tlf: +47 24 00 24 00
www.ey.com/no
Medlemmer av Den norske revisorforening

UAVHENGIG REVISORS BERETNING

Til generalforsamlingen i Eaton Electric AS

Konklusjon

Vi har revidert årsregnskapet for Eaton Electric AS som består av balanse per 31. desember 2023, resultatregnskap og kontantstrømoppstilling for regnskapsåret avsluttet per denne datoen og noter til årsregnskapet, herunder et sammendrag av viktige regnskapsprinsipper.

Etter vår mening oppfyller årsregnskapet gjeldende lovkrav og gir et rettviseende bilde av selskapets finansielle stilling per 31. desember 2023 og av dets resultater og kontantstrømmer for regnskapsåret avsluttet per denne datoen i samsvar med regnskapslovens regler og god regnskapsskikk i Norge.

Grunnlag for konklusjon

Vi har gjennomført revisjonen i samsvar med International Standards on Auditing (ISA-ene). Våre oppgaver og plikter i henhold til disse standardene er beskrevet nedenfor under *Revisors oppgaver og plikter ved revisjonen av årsregnskapet*. Vi er uavhengige av selskapet i samsvar med kravene i relevante lover og forskrifter i Norge og *International Code of Ethics for Professional Accountants* (inkludert internasjonale uavhengighetsstandarder) utstedt av International Ethics Standards Board for Accountants (IESBA-reglene), og vi har overholdt våre øvrige etiske forpliktelser i samsvar med disse kravene. Innhentet revisjonsbevis er etter vår vurdering tilstrekkelig og hensiktsmessig som grunnlag for vår konklusjon.

Øvrig informasjon

Øvrig informasjon omfatter informasjon i selskapets årsrapport bortsett fra årsregnskapet og den tilhørende revisjonsberetningen. Styret og daglig leder (ledelsen) er ansvarlig for den øvrige informasjonen. Vår konklusjon om revisjonen av årsregnskapet dekker ikke den øvrige informasjonen, og vi attesterer ikke den øvrige informasjonen.

I forbindelse med revisjonen av årsregnskapet er det vår oppgave å lese den øvrige informasjonen med det formål å vurdere om årsberetningen inneholder de opplysninger som skal gis i henhold til gjeldende lovkrav og hvorvidt det foreligger vesentlig inkonsistens mellom den øvrige informasjonen og årsregnskapet eller kunnskap vi har opparbeidet oss under revisjonen, eller hvorvidt den tilsynelatende inneholder vesentlig feilinformasjon. Dersom vi konkluderer med at den øvrige informasjonen inneholder vesentlig feilinformasjon eller ikke inneholder de opplysninger som skal gis i henhold til gjeldende lovkrav, er vi pålagt å rapportere det.

Vi har ingenting å rapportere i så henseende, og vi mener at årsberetningen er konsistent med årsregnskapet og inneholder de opplysninger som skal gis i henhold til gjeldende lovkrav.

Ledelsens ansvar for årsregnskapet

Ledelsen er ansvarlig for å utarbeide årsregnskapet og for at det gir et rettviseende bilde i samsvar med regnskapslovens regler og god regnskapsskikk i Norge. Ledelsen er også ansvarlig for slik intern kontroll som den finner nødvendig for å kunne utarbeide et årsregnskap som ikke inneholder vesentlig feilinformasjon, verken som følge av misligheter eller feil.

Ved utarbeidelsen av årsregnskapet må ledelsen ta standpunkt til selskapets evne til fortsatt drift og opplyse om forhold av betydning for fortsatt drift. Forutsetningen om fortsatt drift skal legges til grunn for årsregnskapet med mindre ledelsen enten har til hensikt å avvikle selskapet eller virksomheten, eller ikke har noe annet realistisk alternativ.



Building a better
working world

Revisors oppgaver og plikter ved revisjonen av årsregnskapet

Vårt mål er å oppnå betryggende sikkerhet for at årsregnskapet som helhet ikke inneholder vesentlig feilinformasjon, verken som følge av misligheter eller feil, og å avgi en revisjonsberetning som inneholder vår konklusjon. Betryggende sikkerhet er en høy grad av sikkerhet, men ingen garanti for at en revisjon utført i samsvar med ISA-ene, alltid vil avdekke vesentlig feilinformasjon. Feilinformasjon kan skyldes misligheter eller feil og er å anse som vesentlig dersom den enkeltvis eller samlet med rimelighet kan forventes å påvirke de økonomiske beslutningene som brukerne foretar på grunnlag av årsregnskapet.

Som del av en revisjon i samsvar med ISA-ene, utøver vi profesjonelt skjønn og utviser profesjonell skepsis gjennom hele revisjonen. I tillegg:

- identifiserer og vurderer vi risikoen for vesentlig feilinformasjon i årsregnskapet, enten det skyldes misligheter eller feil. Vi utformer og gjennomfører revisjonshandlinger for å håndtere slike risikoen, og innhenter revisjonsbevis som er tilstrekkelig og hensiktsmessig som grunnlag for vår konklusjon. Risikoen for at vesentlig feilinformasjon som følge av misligheter ikke blir avdekket, er høyere enn for feilinformasjon som skyldes feil, siden misligheter kan innebære samarbeid, forfalskning, bevisste utelatelser, uriktige fremstillinger eller overstyring av intern kontroll.
- opparbeider vi oss en forståelse av den interne kontrollen som er relevant for revisjonen, for å utforme revisjonshandlinger som er hensiktsmessige etter omstendighetene, men ikke for å gi uttrykk for en mening om effektiviteten av selskapets interne kontroll.
- evaluerer vi om de anvendte regnskapsprinsippene er hensiktsmessige og om regnskapsestimatene og tilhørende noteopplysninger utarbeidet av ledelsen er rimelige.
- konkluderer vi på om ledelsens bruk av fortsatt drift-forutsetningen er hensiktsmessig, og, basert på innhentede revisjonsbevis, hvorvidt det foreligger vesentlig usikkerhet knyttet til hendelser eller forhold som kan skape betydelig tvil om selskapets evne til fortsatt drift. Dersom vi konkluderer med at det eksisterer vesentlig usikkerhet, kreves det at vi i revisjonsberetningen henleder oppmerksomheten på tilleggsopplysningene i årsregnskapet, eller, dersom slike tilleggsopplysninger ikke er tilstrekkelige, at vi modifierer vår konklusjon. Våre konklusjoner er basert på revisjonsbevis innhentet frem til datoen for revisjonsberetningen. Etterfølgende hendelser eller forhold kan imidlertid medføre at selskapet ikke kan fortsette driften.
- evaluerer vi den samlede presentasjonen, strukturen og innholdet i årsregnskapet, inkludert tilleggsopplysningene, og hvorvidt årsregnskapet gir uttrykk for de underliggende transaksjonene og hendelsene på en måte som gir et rettviseende bilde.

Vi kommuniserer med styret blant annet om det planlagte omfanget av og tidspunktet for revisjonsarbeidet og eventuelle vesentlige funn i revisjonen, herunder vesentlige svakheter i den interne kontrollen som vi avdekker gjennom revisjonen.

Oslo, 13. juni 2024
ERNST & YOUNG AS

Revisjonsberetningen er signert elektronisk

Håvard Norstrøm
statsautorisert revisor

Uavhengig revisors beretning - Eaton Electric AS

A member firm of Ernst & Young Global Limited

Penneo Dokumentnrøkke: AMGYK-IMNZC-NZCC-884AN-BECCG-3QNGE



PENNEO

Signaturene i dette dokumentet er juridisk bindende. Dokument signert med "Penneo™ - sikker digital signatur". De signerende parter sin identitet er registrert, og er listet nedenfor.

"Med min signatur bekrefter jeg alle datoer og innholdet i dette dokument."

Norstrøm, Håvard

Statsautorisert revisor

På vegne av: Ernst & Young AS

Serienummer: no_bankid:9578-5997-4-227067

IP: 147.161.xxx.xxx

2024-06-13 18:46:01 UTC



Penneo Dokumentnøkkel: AMGXK-IMNZC-NZCCF-884AN-BECCG-3QNGE

Dokumentet er signert digitalt, med **Penneo.com**. Alle digitale signatur-data i dokumentet er sikret og validert av den datamaskin-utregnede hash-verdien av det opprinnelige dokument. Dokumentet er låst og tids-stemplet med et sertifikat fra en betrodd tredjepart. All kryptografisk bevis er integrert i denne PDF, for fremtidig validering (hvis nødvendig).

Hvordan bekrefter at dette dokumentet er originalen?

Dokumentet er beskyttet av ett Adobe CDS sertifikat. Når du åpner dokumentet i

Adobe Reader, skal du kunne se at dokumentet er sertifisert av **Penneo e-signature service <penneo@penneo.com>**. Dette garanterer at innholdet i dokumentet ikke har blitt endret.

Det er lett å kontrollere de kryptografiske beviser som er lokalisert inne i dokumentet, med Penneo validator - <https://penneo.com/validator>



Årsrapport for 2023

Eaton Electric AS

Årsregnskap

- Resultatregnskap
- Balanse
- Kontantstrømoppstilling
- Noter (alle tall i tNOK)

Revisjonsberetning



Årsberetning

Periode: 01.01 – 31.12.2023

Selskap: Eaton Electric AS

1. Generelt
2. Virksomhetens art
3. Fortsatt drift
4. Forskning og utviklingsarbeid
5. Arbeidsmiljø - personale
6. Likestilling
7. Ytre miljø - Åpenhetsloven
8. Finansiell risiko
9. Framtidige utsikter - hendelser etter balansedagen
10. Årsresultatet, investeringer og disponeringer



1. Generelt

Selskapet tilhører det amerikanske konsernet Eaton Corporation, med samtlige aksjer gjennom selskapet Eaton Holding SE & Co. KG.

I Norge drives selskapet fra leide lokaler på Ryen i Oslo, med daglig leder / administrerende direktør, Jon Helsingeng.

Innmaten til Eaton Power Quality OY Branch Norway ble i februar 2022 kjøpt av Eaton Electric AS, og Eaton PQ filialen er slettet i Brønnøysund. Norge en del av Nordisk sone salgsorganisasjon i EMEA. Selskapets regnskapsår følger kalenderåret.

Selskapet har tegnet en ansvarsforsikring for styremedlemmer og daglig leder med en dekning på USD 125 mill, som dekker ansvar ovenfor Eaton og tredjepart.

2. Virksomhetens art

Selskapet markedsfører elektrokomponenter og løsninger for bygg og industri-installasjon, og UPS systemer og løsninger (sikker strømforsyning) og datarom produkter. Produktene benyttes for styring og beskyttelse av kabler, ledninger og motorer, og det tilbys løsninger for økt komfort, redusert energiforbruk og økt sikkerhet.

I tillegg til å markedsføre produkter fra alle Eatons egne fabrikker, er selskapet også representant for en rekke andre produsenter.

Selskapets hovedmarked er det norske bolig- og byggmarkedet, som i 2023 ga en nedgang i aktivitet i boligmarkedet med -5,0%, og mens næringsbyggmarkedet holdt seg stabilt. Vår salg mot boligmarkedet var ned 10%, og vår markedsandel falt med 5-10% i 2023. Markedsposisjonen er utfordrende mht direkte leverandører og våre priser er under sterkt press. Usikkerheten i markedet som følge av økte energipriser og renter, har medført en forbrukerdrevet resesjon som påvirker markedet negativt.

Vi ser fortsatt muligheter til vekst innenfor våre hovedsegmenter, men det er avhengig av at aktivitet innenfor bolig- og byggmarkedet øker. Vi har i løpet av 2023 utviklet salget om det kommersielle byggmarkedet, og vil fortsette med det i 2024, samtidig jobbe for å øke vår andel i boligmarkedet. Det er normalt knyttet usikkerhet til markedsveksten, men selskapet ser positivt på fremtiden.

3. Fortsatt drift

Årsregnskapet er avlagt under forutsetning om fortsatt drift. Til grunn for antagelsene ligger resultatet i perioden og konsernets globale strategi. Selskapet er i en sunn økonomisk og finansiell stilling. Styret bekrefter at forutsetningene for videre drift er til stede.

4. Forskning og utviklingsarbeid

Forskning og utviklingsarbeidet gjøres ikke lokalt i Norge, men ved Eatons fabrikker rundt om i verden.

5. Arbeidsmiljø personale

Ved periodens slutt var det 78 ansatte.

Bedriftens totale sykefravær har vært på 530 dager i perioden 01.01 - 31.12.2023. Dette tilsvarer 2,0 % av total arbeidstid i året, en reduksjon fra fjoråret på 1,77 %, som skyldes redusert langtidssykefravær. Det har ikke forekommet eller blitt rapportert alvorlige arbeidsuhell eller ulykker i perioden, verken av materiell art eller personskade. Arbeidsmiljøet betraktes som godt. Selskapet har egen miljøgruppe for å beholde og videreutvikle et positivt og trygt arbeidsmiljø. Arbeidsmiljøutvalget har hatt regelmessige møter, og det har vært gjennomført brannøvelser.



6. Likestilling

Selskapet har som mål å være en arbeidsplass der det råder full likestilling mellom kvinner og menn. Pr 31/12 var det ansatt 78 personer, 16 kvinner og 62 menn. Selskapet har innarbeidet forhold i våre etiske retningslinjer som tar sikte på at det ikke forekommer forskjellsbehandling grunnet kjønn i saker som for eksempel lønn, avansement og rekruttering. Det gjennomføres etikk opplæring for alle ansatte min 1 gang pr år, der likestilling er et av temaene. Ved ansettelse blir det foretatt vurderinger basert på kvalifikasjoner uavhengig av kjønn. Det gjennomføres klimaundersøkelser som blant annet forsøker å fange opp ulikheter mellom kjønnene.

Eaton har innarbeidet likestilling og inkludering som en del av sin konsernstrategi. Det legges stor fokus på dette arbeidet med opplæring og trening av ansatte, henviser til vår hjemmeside for inkludering og mangfold; <https://www.eaton.com/no/no-no/company/inclusion-diversity.html>, for mer informasjon.

7. Ytre miljøer - Åpenhetsloven

Virksomheten belaster ikke det ytre miljø og har fokus på avfallssortering, miljøvennlige produkter og emballasjer. Selskapet jobber med Landbell Group på konsernbasis i Eaton, representert i Norge ved ERP Norge, et nasjonalt system for innsamling og behandling av avfallstoffer. Selskapet er serfisert som Miljøfyrtårn selskap.

Selskapets krav til dokumentasjon iht Åpenhetsloven kan finnes på Eaton sine hjemmesider:

- Etiske retningslinjer: <https://www.eaton.com/content/dam/eaton-cummins/company/ecjv-po-terms-expanded.pdf>
- Bærekraft rapport: <https://www.eaton.com/content/dam/eaton/company/sustainability/eaton-sustainability-bond-framework.pdf>
- Vår Globale rapport om inkludering og mangfold:
<https://www.eaton.com/us/en-us/company/inclusion-diversity.html>

Ansvar for oppfølging av åpenhetsloven ligger hos daglig leder.

8. Finansiell risiko

Markedsrisiko

Selskapet er utsatt for endringer i valutakurser, spesielt euro, da selskapets varekjøp gjøres i hoveddel i Euro fra våre egen fabrikker og eksterne leverandører. Vi valutasikrer vår risiko via vår Treasury avdeling i EMEA hovedkvarter i Morges. Alle salgsinntekter er i norske kroner.

Kreditrisiko

Risiko for at motparter ikke har økonomisk evne til å oppfylle sine forpliktelser anses som svært lav, og det har historisk sett har vært lite tap på fordringer.

Likviditetsrisiko

Selskapet vurderer likviditeten i selskapet som svært god, og det er ikke besluttet å innføre tiltak som endrer likviditetsrisiko. Selskapet har pr 31/12 overført 383 193 tNOK til egen konsernkonto hos vår morselskaps bankforbindelse.

9. Framtidige utsikter - hendelser etter balansedagen

Selskapets virksomhet påvirkes av strukturendringer i verdikjeden. Denne endringen forventes å fortsette med oppkjøp, nye allianser og kjeder.

Ny teknologi vil erstatte tidligere løsninger både teknisk og distribusjonsmessig.

Selskapet satser derfor på mer intelligente løsninger for økt komfort og sikkerhet.

Hovedstrategien med grossist distribusjon og verdiskapende ytelser for kundene videreføres.

Strategien med supplerende produsenter i tillegg til Eatons produkter videreføres.

Det har ikke oppstått noen hendelser etter balansedagen som påvirker 2023.

Eaton Electric AS har fra 1/2-22 kjøpt innmaten av Eaton Power Quality NUF, slik at vi kan drive Eaton sin virksomhet som et selskap med navnet Eaton Electric AS.



10. Årsresultat, investeringer, kontantstrøm og disponeringer

Driftsinntekter i perioden	769 217 tNOK
Periodens resultat etter skatt	7 775 tNOK

Resultatutvikling for selskapet i 2023 viser en reduksjon på -1 185 tNOK. Bruttofortjenesten ble redusert med -7,9 prosentpoeng grunnet høy prisreduksjon for å møte markedet, mens driftskostnader uten varekostnader ble redusert med 7%, grunnet reduksjon i kostnadsfordeling fra EMEA, i andel av salg. Finansresultat viste en økt inntekt på 4 537 tNOK. Dette har gitt en redusert resultatgrad på driftsresultat med -0,5% prosentpoeng.

Det er ikke foretatt noen spesielle investeringer i perioden.

Årets kontantstrøm er	28 007 tNOK
Av dette er hovedelementer:	
Ovf konsernets I/C cash-pool	-3 885 tNOK
Endring leverandører	10 806 tNOK
Endring andre tidsavgrensede poster	35 982 tNOK

Disponering av årsresultatet	
Periodens resultat etter skatt	7 775 tNOK
Overført til annen egenkapital	7 775 tNOK

Oslo, den 23.05.2024

Jon Helsingeng
Styreleder/Daglig leder

Pål Idar Sørensen
styremedlem

James Johnston
styremedlem






Eaton Electric AS			
RESULTATREGNSKAP 01.01-31.12. BELØP I NOK 1.000			
	Note	2023	2022
Driftsinntekter			
Salgsinntekt		767 669	641 481
Annen driftsinntekt		1 548	5 857
Sum driftsinntekter	3	769 217	647 338
Driftskostnader			
Varekostnad		596 938	450 916
Lønnskostnad	4, 5	82 629	78 901
Avskrivning	6	185	102
Nedskrivning	7	10 073	10 073
Annen driftskostnad	4, 8	78 559	100 468
Sum driftskostnader		768 384	640 460
Driftsresultat		832	6 878
Finansinntekter- og kostnader			
Renteinntekt fra foretak i samme konsern		13 120	4 963
Renteinntekt		1	90
Finansinntekt		3 321	2 350
Finanskostnad		-7 223	-2 721
Netto finansresultat		9 219	4 682
Resultat før skattekostnad		10 051	11 559
Skattekostnader			
Skattekostnad	9	-2 277	-2 600
Årsresultat		7 775	8 960
Overføringer			
Avsatt til annen egenkapital		7 775	8 960
Sum overføringer		7 775	8 960



Eaton Electric AS			
BALANSE 31.12. BELØP I NOK 1.000			
	Note	2023	2022
EIENDELER			
Anleggsmidler			
Immaterielle eiendeler			
Immaterielle eiendeler	7	30 219	40 292
Utsatt skattefordel	9	1 143	607
Sum immaterielle eiendeler		31 362	40 899
Varige driftsmidler			
Driftsløsøre, inventar, verktøy, kontormaskiner o.l.	6	1 421	1 606
Sum varige driftsmidler	6	1 421	1 606
Finansielle anleggsmidler			
Sum anleggsmidler		32 783	42 505
Omløpsmidler			
Varer	10	29 156	9 591
Fordringer			
Kundefordringer		96 369	83 620
Lån til foretak i samme konsern	11	383 193	379 309
Fordringer selskap i samme konsern	11	2 901	338
Andre kortsiktige fordringer	11	-17 873	2 231
Sum fordringer		464 590	465 498
Investeringer			
Bankinnskudd, kontanter o.l.	12	34 280	6 273
Sum omløpsmidler		528 025	481 361
SUM EIENDELER		560 808	523 866



Eaton Electric AS			
BALANSE 31.12. BELØP I NOK 1.000			
	Note	2023	2022
EGENKAPITAL OG GJELD			
EGENKAPITAL			
Innskutt egenkapital			
Aksjekapital (2 000 aksjer á kr 250)	13, 14	500	500
Overkurs	14	550	550
Sum innskutt egenkapital		1 050	1 050
Opptjent egenkapital			
Annen egenkapital	14	220 348	221 772
Sum opptjent egenkapital		220 348	221 772
Sum egenkapital	14	221 398	222 822
GJELD			
Avsetning for forpliktelser			
Annen langsiktig gjeld			
Kortsiktig gjeld			
Leverandørgjeld	11	213 902	203 097
Betalbar skatt	9	2 812	2 892
Skyldige offentlige avgifter		41 846	31 214
Annen kortsiktig gjeld	15	80 849	63 842
Sum kortsiktig gjeld		339 411	301 045
Sum gjeld		339 411	301 045
SUM EGENKAPITAL OG GJELD		560 808	523 866
Oslo, 23.05.2024			
Styret i Eaton Electric AS			
			
Jon Helsingeng Styreleder/Daglig leder	Pål Idar Sørensen styremedlem	James Johnston styremedlem	



Eaton Electric AS	Beløp i NOK 1.000	
KONTANTSTRØMOPPSTILLING - DEN INDIREKTE MODEL		
	2023	2022
Kontantstrømmer fra operasjonelle aktiviteter		
Resultat før skattekostnad	10 051	11 559
Periodens betalte skatt	-2 892	-2 400
Ordinære avskrivninger	185	102
Nedskrivning anleggsmidler	10 073	10 073
Endring i varelager	-19 565	-1 460
Endring i kundefordringer	-12 748	-2 370
Endring i leverandørgjeld	10 806	2 213
Endring i andre tidsavgrensingsposter	35 982	39 772
Netto kontantstrøm fra operasjonelle aktiviteter	31 892	57 490
Kontantstrømmer fra investeringsaktiviteter		
Utbetalinger ved kjøp av varige driftsmidler	0	-1 661
Utbetalinger ved kjøp av immaterielle eiendeler	0	-66 484
Netto kontantstrøm fra investeringsaktiviteter	0	-68 145
Kontantstrømmer fra finansieringsaktiviteter		
Overført til konsernet I/C cash-pool	-3 885	14 493
Netto kontantstrøm fra finansieringsaktiviteter	-3 885	14 493
Netto endring i kontanter og kontantekvivalenter	28 007	3 838
Beholdning av kontanter og kontantekvivalenter ved periodens begynnelse	6 273	2 436
Beholdning av kontanter og kontantekvivalenter ved periodens slutt	34 280	6 273
Kontroll, bank 31/12	34 280	6 273



Regnskapsprinsipper

Årsregnskapet er satt opp i samsvar med regnskapsloven og god regnskapsskikk i Norge.

Salgsinntekter

Inntektsføring ved salg av varer skjer på leveringstidspunktet. Tjenester inntektsføres i takt med utførelsen.

Klassifisering og vurdering av balanseposter

Eiendeler bestemt til varig eie eller bruk er klassifisert som anleggsmidler. Eiendeler som er tilknyttet varekretsløpet er klassifisert som omløpsmidler. Fordringer klassifiseres som omløpsmidler hvis de skal tilbakebetales i løpet av ett år etter utbetalingstidspunktet.

For gjeld er analoge kriterier lagt til grunn. Omløpsmidler vurderes til laveste av anskaffelseskost og virkelig verdi. Kortsiktig gjeld balanseføres til nominelt beløp på etableringstidspunktet. Anleggsmidler vurderes til anskaffelseskost. Varige anleggsmidler som forringes i verdi avskrives lineært over forventet økonomisk levetid. Anleggsmidlene nedskrives til virkelig verdi ved verdifall som ikke forventes å være forbigående. Langsiktig gjeld i norske kroner med unntak av andre avsetninger balanseføres til nominelt beløp på etableringstidspunktet. Avsetninger neddiskonteres hvis renteelementet er vesentlig.

Varige driftsmidler

Varige driftsmidler balanseføres og avskrives lineært over driftsmidlenes forventede levetid dersom de har antatt levetid over 3 år og har en kostpris som overstiger kr 15.000. Vedlikehold av driftsmidler kostnadsføres løpende under driftskostnader. Påkostninger eller forbedringer tillegges driftsmidlets kostpris og avskrives i takt med driftsmidlet. Skillet mellom vedlikehold og påkostning/forbedring regnes i forhold til driftsmidlets stand ved kjøp av driftsmidlet.

Varebeholdninger

Lager av innkjøpte varer verdsettes til laveste av anskaffelseskost etter standard kost prinsippet og virkelig verdi. Egentilvirkede ferdigvarer og varer under tilvirkning vurderes til standard kost. Det foretas nedskrivning for påregnelig ukurans etter konsernets regler, se note 3.

Fordringer

Kundefordringer og andre fordringer oppføres i balansen til pålydende etter fradrag for avsetning til forventet tap. Avsetning til tap gjøres i utgangspunktet på grunnlag av individuelle vurderinger av de enkelte fordringene.

Leieavtaler

Alle leasingbiler klassifiseres som operasjonell leasing fordi eierskapet går tilbake til leasingselskapet ved utløp. Alle leiekostnader på husleie og biler føres som kostnader direkte etter mottatt faktura.

Garantiansvar

Forventede utgifter til fremtidige garantiarbeider knyttet til salg/avsluttede prosjekter kostnadsføres, og føres som avsetning i balansen. Avsetningen baseres på historiske erfaringstall for garantier.

Valuta

Pengeposter i utenlandsk valuta er vurdert etter kursen ved regnskapsårets slutt.

Pensjon

Selskapet har tjenstepensjonsordning etter lov om obligatorisk tjenstepensjon. Selskapets innskuddsordning oppfyller kravene i denne lov.

Konsernregnskap

Konsernregnskap utarbeides av Eaton Holding SE & CO og kan finnes på www.eaton.com



Skatt

Skattekostnaden i resultatregnskapet omfatter både periodens betalbare skatt og endring i utsatt skatt. Utsatt skatt er beregnet med 22 % i 2023 på grunnlag av de midlertidige forskjeller som eksisterer mellom regnskapsmessige og skattemessige verdier, samt eventuelt ligningsmessig underskudd til fremføring ved utgangen av regnskapsåret. Skatteøkende og skattereduserende midlertidige forskjeller som reverserer eller kan reversere i samme periode er utlignet. Oppføring av utsatt skattefordel på netto skattereduserende forskjeller som ikke er utlignet og underskudd til fremføring, er begrunnet med antatt fremtidig inntjening. Utsatt skatt og skattefordel som kan balanseføres er oppført netto i balansen.

Kontantstrømoppstilling

Kontantstrømoppstillingen utarbeides etter den indirekte metoden. Kontanter og kontantekvivalenter omfatter kontanter, bankinnskudd and andre kortsiktige, likvide plasseringer som umiddelbart og med uvesentlig kursrisiko kan konverteres til kjente kontantbeløp og med forfallsdato kortere enn tre måneder fra anskaffelsesdato.

Note 1 - Derivater

Selskapet hedger valuta for å dekke fremtidig varekjøp og kostnader i utenlandsk valuta, hovedsaklig EURO, All valutahandel foregår via Eaton Treasury avdelingen i vårt hovedkontor i Morges, Sveits. Selskapet har gått ut av denne ordningen pr 31/12-22, og vil avslutte åpne kontrakter i løpet av 2023.

Bokført verdi av valutaterminer 31.12.2023: (-8) TNOK

Markedsverdi av valutaterminer 31.12.2023: 6 TNOK

Note 2 - Hendelser etter balansedagen

Det har ikke oppstått noen hendelser etter balansedagen som påvirker 2023. Covid-19 har ikke medført endring for årsregnskapet 2023.

Note 3 - Salgsinntekter

Alle salgsinntekter er relatert til salg i Norge, der hoveddelen er salg til grossister innen elektrobransjen.

Andre salgsinntekter er miljøgebyr til RENAS



Note 4 - Lønnskostnader, antall ansatte, godtgjørelser, lån til ansatte m.m. Beløp i 1.000

Lønnskostnader	2023	2022
Lønninger	64 372	60 804
Arbeidsgiveravgift	9 785	11 051
Pensjonskostnader	3 936	4 740
Andre ytelser	4 536	2 307
Sum	82 629	78 901

Det var pr 31/12 78 ansatte i selskapet.

Ytelse til ledende personer	Daglig leder
Lønn	2 250
Pensjonskostnader	112
Annen godtgjørelse	600
Sum	2 962

Det er ingen spesielle avtaler knyttet til avgang for daglig leder.

Det er ikke utbetalt noe styrehonorar siste regnskapsår.

Ledelsen har bonusordning basert på avtalte målekriterier, maks utbetaling er 60% av fast årsinntekt ved 120% oppnåelse av målene. Mål og utbetaling godkjennes av ledelsen i Eaton sitt hovedkontor i Europa.

Det er ikke opprettet opsjonsprogram for ledelsen.

Revisor	2023	2022
Kostnadsført revisjonshonorar	217	202
Skattemessig bistand	41	41
Annen bistand	40	40
Sum godtgjørelse revisor	298	283

Alle beløp er eks. mva

Note 5 - Pensjonskostnader

Selskapet har alle ansatte, 78 personer, tilknyttet en innskuddspensjonsordning. Ytelsespensjonsordningen ble avsluttet 1/7-2016, alle berørte ansatte ble overført til innskuddsordningen, kompensasjon til berørte ansatte for overgangen blir bokført som lønnskostnader.

Det er kostnadsført kr. 3 936 tNOK på innskuddsordningen ved avleggelse av regnskapet. Innskuddsordningen utgjør 5% av lønn mellom 0-7 G, og 12% av lønn mellom 7,1-15 G. Pensjonen er avhengig av antall opptjeningsår, renter, utvikling i plassering og størrelsen på ytelsene fra folketrygden. Forpliktelsene er dekket gjennom forsikringsselskap.

Etter lov om obligatorisk tjenestepensjon har foretaket ordninger med tjenestepensjon. Selskapets ordninger oppfyller kravene i henhold til denne loven.



Note 6 Anleggsmidler

	Bygninger og tomter	Sum
Anskaffelseskost pr. 01.01.23	2 850	2 850
Anskaffelseskost 31.12.23	2 850	2 850
Av- og nedskrivninger pr. 01.01.23	1 244	1 244
Årets ordinære avskrivninger	185	185
Av- og nedskrivninger pr. 31.12.23	1 429	1 429
Bokført verdi 01.01.23	1 606	1 606
Årets avskrivning og nedskrivning	185	185
Bokført verdi 31.12.23	1 421	1 421
Økonomisk levetid	5 år	

Økonomisk levetid antas til 5 år, avskrivningsplanen er lineær. Alle tall i 1.000 NOK.

Note 7 - Nedskrivning nettoverdi eiendeler og gjeld fra oppkjøp Power Quality NUF

Beløp i 1.000

	2023	2022
Netto verdi av oppkjøpte eiendeler og gjeld PQ NUF	40 292	50 365
Akkumulert nedskrivning	-10 073	-10 073
Sum	30 219	40 292

Netto verdi av oppkjøpte eiendeler og gjeld fra PQ NUF, som nedskrives over 5 år med 20% p.a.

Note 8 - Leieforpliktelser

Beløp i 1.000

	2023	2024	2025	2026	2027	2028	Totalt
Husleie	5 968	6 147	6 331	6 521	4 478	0	29 445
Leasing biler	5 639	4 759	3 157	2 453	1 364	80	17 452
Totalt	11 607	10 906	9 488	8 974	5 842	80	46 897

Husleiekontrakten løper til 31/7-2027



Note 9 Skatt

	2023	2022
Årets skattekostnad		
Resultatført skatt på ordinært resultat:		
Betalbar skatt	2 812	2 892
Endring i utsatt skattefordel	-536	-292
Skattekostnad ordinært resultat	2 277	2 600
Skattepliktig inntekt:		
Resultat før skatt	10 051	11 559
Permanente forskjeller	297	257
Endring i midlertidige forskjeller	2 436	1 328
Skattepliktig inntekt	12 784	13 144
Betalbar skatt i balansen:		
Betalbar skatt på årets resultat	2 812	2 892
Sum betalbar skatt i balansen	2 812	2 892
Beregning av effektiv skattesats		
Resultat før skatt	10 051	11 559
Beregnet skatt av resultat før skatt	2 211	2 543
Skatteeffekt av permanente forskjeller	65	57
Sum	2 277	2 600
Effektiv skattesats	22,6 %	22,5 %

Skatteeffekten av midlertidige forskjeller som har gitt opphav til utsatt skatt og utsatte skattefordeler, spesifisert på typer av midlertidige forskjeller

	2023	2022	Endring
Varige driftsmidler	-1 611	185	1 796
Varebeholdning	-2 460	-2 319	142
Fordringer	-1 124	-640	484
Gevinst – og tapskonto	0	15	15
Sum	-5 196	-2 760	2 436
Grunnlag for utsatt skattefordel	-5 196	-2 760	2 436
Utsatt skattefordel (22 %)	-1 143	-607	536

Alle beløp i 1.000 NOK.

Kun resultatførte permanente forskjeller

Note 10 - Varer

Beløp i 1.000

	2023	2022
Varebeholdning vurdert til anskaffelseskost/standard kost	31 616	11 909
Vurdert ukurans	-2 460	-2 319
Sum	29 156	9 591

Økningen av ukurans kommer av oppkjøp lagerbeholdning Power Quality NUF.



Note 11 - Konsernmellomværende

Beløp i 1.000

	31.12.2023	31.12.2022
Konsernfordringer	383 193	379 309
Kundefordringer til selskap i samme konsern	2 920	338
Konserngjeld	-51 678	-98 422
Sum	334 435	281 225

Selskapet inngår i en konsernkontoordning og konsernfordringer er i sin helhet i denne ordningen

Konserngjelden består av varefakturaer fra selskaper i samme konsern da disse er hovedleverandør til Eaton Electric AS

Kjøp fra konsernselskap:

	2023	2022
Varekjøp	561 132	578 567
Andre driftskostnader	44 754	42 466
Sum totalt	605 886	621 033

Note 12 - Bundne bankinskudd

Beløp i 1.000

	31.12.2023	31.12.2022
Skattetrekksmidler	0	0

I 2015 ble skattetrekkskontoen avsluttet og erstattet med en bankgaranti til Oslo Kommune kemneren.

Note 13 - Aksjekapital og aksjonærinformasjon

Aksjekapitalen på kr 500 000 består av 2 000 aksjer á kr 250. Alle aksjer har like rettigheter.

Samtlige aksjer eies av Eaton Holding SE & Co. KG, Tyskland. Selskapet er en del av

Eaton Electrical Group, som eies av Eaton Corporation, USA.



Note 14 - Egenkapital Beløp i 1.000

	Aksjekapital	Overkurs	Annen egenkapital	Sum egenkapital
Pr. 01.01.2023	500	550	221 772	222 822
Årets resultat			7 775	7 775
Pr 31.12.2023	500	550	229 546	230 596

Note 15 - Annen kortsiktig gjeld Beløp i 1.000

	31.12.2023	31.12.2022
Påløpte feriepenger	6 654	7 287
Bonus ansatte	5 524	3 342
Skyldig kundebonus/markedsstøtte	30 990	35 095
Andre skyldige kostnader	37 681	18 118
Total	80 849	63 842