



ÅRSREGNSKAPET FOR REGNSKAPSÅRET 2020 - GENERELL INFORMASJON

Enheten

Organisasjonsnummer:	919 288 833
Organisasjonsform:	Aksjeselskap
Foretaksnavn:	VESLEBJØNN INVEST AS
Forretningsadresse:	Frusetbakken 17 2817 GJØVIK

Regnskapsår

Årsregnskapets periode:	01.01.2020 - 31.12.2020
-------------------------	-------------------------

Konsern

Morselskap i konsern:	Ja
Konsernregnskap lagt ved:	Nei

Regnskapsregler

Regler for små foretak benyttet:	Ja
Benyttet ved utarbeidelsen av årsregnskapet til selskapet:	Regnskapslovens alminnelige regler

Årsregnskapet fastsatt av kompetent organ

Bekreftet av representant for selskapet:	Rune Bjørnødegård
Dato for fastsettelse av årsregnskapet:	29.09.2021

Grunnlag for avgivelse

År 2020: Årsregnskapet er elektronisk innlevert
År 2019: Tall er hentet fra elektronisk innlevert årsregnskap fra 2020

Det er ikke krav til at årsregnskapet m.v. som sendes til Regnskapsregisteret er undertegnet. Kontrollen på at dette er utført ligger hos revisor/enhetens øverste organ. Sikkerheten ivaretas ved at innsender har rolle/rettighet for innsending av årsregnskapet via Altinn, og ved at det bekreftes at årsregnskapet er fastsatt av kompetent organ.

Brønnøysundregistrene, 05.07.2022



Resultatregnskap

Beløp i: NOK	Note	2020	2019
RESULTATREGNSKAP			
Inntekter			
Salgsinntekt		156 404	179 045
Sum inntekter		156 404	179 045
Kostnader			
Varekostnad		1 909	
Lønnskostnad	2		1 009
Annen driftskostnad		116 743	120 029
Sum kostnader		118 652	121 038
Driftsresultat		37 752	58 007
Finansinntekter og finanskostnader			
Annen renteinntekt		15	26
Annen finansinntekt		37	15 900
Sum finansinntekter		52	15 926
Annen rentekostnad		2 575	241
Sum finanskostnader		2 575	241
Netto finans		-2 523	15 685
Ordinært resultat før skattekostnad		35 228	73 692
Skattekostnad på ordinært resultat	3	9 528	11 086
Ordinært resultat etter skattekostnad		25 700	62 606
Årsresultat	4, 5	25 700	62 606
Årsresultat etter minoritetsinteresser		25 700	62 606
Totalresultat		25 700	62 606
Overføringer og disponeringer			
Ordinært utbytte		20 000	
Udekket tap			7 403



Resultatregnskap

Beløp i: NOK	Note	2020	2019
Avsatt til annen egenkapital		5 700	55 203
Sum overføringer og disponeringer		25 700	62 606



Balanse

Beløp i: NOK	Note	2020	2019
BALANSE - EIENDELER			
Anleggsmidler			
Immaterielle eiendeler			
Finansielle anleggsmidler			
Investering i datterselskap	6	1 000 000	
Investeringer i aksjer og andeler		15 900	15 900
Andre langsiktige fordringer		30 000	
Sum finansielle anleggsmidler		1 045 900	15 900
Sum anleggsmidler		1 045 900	15 900
Omløpsmidler			
Varer			
Fordringer			
Andre kortsiktige fordringer	2, 7	669 798	30 000
Sum fordringer		669 798	30 000
Bankinnskudd, kontanter og lignende			
Bankinnskudd, kontanter o.l.		206 683	56 842
Sum bankinnskudd, kontanter og lignende		206 683	56 842
Sum omløpsmidler		876 481	86 842
SUM EIENDELER		1 922 381	102 742
BALANSE - EGENKAPITAL OG GJELD			
Egenkapital			
Innskutt egenkapital			
Aksjekapital	8	30 000	30 000
Sum innskutt egenkapital		30 000	30 000
Opptjent egenkapital			



Balanse

Beløp i: NOK	Note	2020	2019
Annen egenkapital		60 904	55 203
Sum opptjent egenkapital		60 904	55 203
Sum egenkapital	4, 5	90 904	85 203
Gjeld			
Langsiktig gjeld			
Annen langsiktig gjeld			
Øvrig langsiktig gjeld		1 801 949	
Sum annen langsiktig gjeld		1 801 949	
Sum langsiktig gjeld		1 801 949	0
Kortsiktig gjeld			
Leverandørgjeld			2 000
Betalbar skatt	3	9 528	11 086
Skyldig offentlige avgifter			125
Utbytte		20 000	
Annen kortsiktig gjeld			4 328
Sum kortsiktig gjeld		29 528	17 539
Sum gjeld		1 831 477	17 539
SUM EGENKAPITAL OG GJELD		1 922 381	102 742



Brønnøysundregistrene

ÅRSREGNSKAP FOR REGNSKAPSÅRET 2020 - GENERELL INFORMASJON

Journalnummer: 2021 854660

Enheten

Organisasjonsnummer: 919 288 833
Organisasjonsform: Aksjeselskap
Foretaksnavn: VESLEBJØNN INVEST AS
Forretningsadresse: Frusetbakken 17
2817 GJØVIK

Regnskapsår

Årsregnskapets periode: 01.01.2020 - 31.12.2020

Konsern

Morselskap i konsern: Ja
Konsernregnskap lagt ved: Nei

Regnskapsregler

Regler for små foretak benyttet: Ja
Benyttet ved utarbeidelsen av
årsregnskapet til selskapet: Regnskapslovens alminnelige regler

Årsregnskapet fastsatt av kompetent organ

Bekreftet av representant for selskapet: Rune Bjørnødegård
Dato for fastsettelse av årsregnskapet: 29.09.2021

Revisjon

Selskapet har besluttet at årsregnskapet
ikke skal revideres: Ja
Årsregnskapet er utarbeidet av ekstern
autorisert regnskapsfører: Ja
Ekstern autorisert regnskapsfører har i
løpet av regnskapsåret bistått ved den
løpende regnskapsføringen eller utført
andre tjenester for selskapet enn å
utarbeide årsregnskapet: Ja

Grunnlag for avgivelse

År 2020: Årsregnskap er elektronisk innlevert.
År 2019: Tall er hentet fra elektronisk innlevert årsregnskap fra 2020.

Det er ikke krav til at årsregnskapet m.v. som sendes til Regnskapsregisteret er undertegnet. Kontrollen på at dette er utført ligger hos revisor/enhetens øverste organ. Sikkerheten ivaretas ved at innsender har rolle/rettighet for innsending av årsregnskapet via Altinn, og ved at det bekreftes at årsregnskapet er fastsatt av kompetent organ.

Brønnøysundregistrene, 04.10.2021

Brønnøysundregistrene
Postadresse: Postboks 900, 8910 Brønnøysund
Telefon: 75 00 75 00
E-post: firmapost@brreg.no Internett: www.brreg.no
Organisasjonsnummer: 974 760 673



Organisasjonsnr: 919 288 833
VESLEBJØNN INVEST AS

RESULTATREGNSKAP

Beløp i: NOK	Note	2020	2019
RESULTATREGNSKAP			
Inntekter			
Salgsinntekt		156 404	179 045
Sum inntekter		156 404	179 045
Kostnader			
Varekostnad		1 909	
Lønnskostnad	2		1 009
Annen driftskostnad		116 743	120 029
Sum kostnader		118 652	121 038
Driftsresultat		37 752	58 007
Finansinntekter og finanskostnader			
Annen renteinntekt		15	26
Annen finansinntekt		37	15 900
Sum finansinntekter		52	15 926
Annen rentekostnad		2 575	241
Sum finanskostnader		2 575	241
Netto finans		-2 523	15 685
Ordinært resultat før skattekostnad		35 228	73 692
Skattekostnad på ordinært resultat	3	9 528	11 086
Ordinært resultat etter skattekostnad		25 700	62 606
Årsresultat	4, 5	25 700	62 606
Årsresultat etter minoritetsinteresser		25 700	62 606
Totalresultat		25 700	62 606
Overføringer og disponeringer			
Ordinært utbytte		20 000	
Udekket tap			7 403
Avsatt til annen egenkapital		5 700	55 203
Sum overføringer og disponeringer		25 700	62 606



Organisasjonsnr: 919 288 833
VESLEBJØNN INVEST AS

BALANSE

Beløp i: NOK	Note	2020	2019
BALANSE - EIENDELER			
Anleggsmidler			
Immaterielle eiendeler			
Finansielle anleggsmidler			
Investering i datterselskap 6		1 000 000	
Investeringer i aksjer og andeler		15 900	15 900
Andre langsiktige fordringer		30 000	
Sum finansielle anleggsmidler		1 045 900	15 900
Sum anleggsmidler		1 045 900	15 900
Omløpsmidler			
Varer			
Fordringer			
Andre kortsiktige fordringer	2, 7	669 798	30 000
Sum fordringer		669 798	30 000
Bankinnskudd, kontanter og lignende			
Bankinnskudd, kontanter o. l.		206 683	56 842
Sum bankinnskudd, kontanter og lignende		206 683	56 842
Sum omløpsmidler		876 481	86 842
SUM EIENDELER		1 922 381	102 742
BALANSE - EGENKAPITAL OG GJELD			
Egenkapital			
Innskutt egenkapital			
Aksjekapital	8	30 000	30 000
Sum innskutt egenkapital		30 000	30 000
Opptjent egenkapital			
Annen egenkapital		60 904	55 203
Sum opptjent egenkapital		60 904	55 203
Sum egenkapital	4, 5	90 904	85 203



Gjeld		
Langsiktig gjeld		
Annen langsiktig gjeld		
Øvrig langsiktig gjeld	1 801 949	
Sum annen langsiktig gjeld	1 801 949	
Sum langsiktig gjeld	1 801 949	0
Kortsiktig gjeld		
Leverandørgjeld		2 000
Betalbar skatt	3 9 528	11 086
Skyldig offentlige avgifter		125
Utbytte	20 000	
Annen kortsiktig gjeld		4 328
Sum kortsiktig gjeld	29 528	17 539
Sum gjeld	1 831 477	17 539
SUM EGENKAPITAL OG GJELD	1 922 381	102 742



Organisasjonsnr: 919 288 833
VESLEBJØNN INVEST AS

NOTEOPPLYSNINGER - SELSKAP - alle poster oppgitt i hele tall

Note
2

Antall årsverk i regnskapsåret

Virksomheten har hatt følgende antall årsverk:
0.00



Legally signed by
Rune Bjørnødegård
2021-09-30



Årsregnskap 2020

Veslebjønn Invest AS

Resultatregnskap
Balanse
Noter til regnskapet



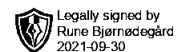
Org.nr.: 919 288 833



Resultatregnskap

Veslebjønn Invest AS

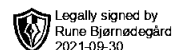
Driftsinntekter og driftskostnader	Note	2020	2019
Salgsinntekt		156 404	179 045
Sum driftsinntekter		<u>156 404</u>	<u>179 045</u>
Varekostnad		1 909	0
Lønnskostnad	2	0	1 009
Annen driftskostnad		116 743	120 029
Sum driftskostnader		<u>118 652</u>	<u>121 038</u>
Driftsresultat		<u>37 752</u>	<u>58 007</u>
Finansinntekter og finanskostnader			
Annen renteinntekt		15	26
Annen finansinntekt		37	15 900
Annen rentekostnad		2 575	241
Resultat av finansposter		<u>-2 523</u>	<u>15 685</u>
Ordinært resultat før skattekostnad		35 228	73 692
Skattekostnad på ordinært resultat	3	9 528	11 086
Ordinært resultat		<u>25 700</u>	<u>62 606</u>
Årsresultat	4, 5	<u>25 700</u>	<u>62 606</u>
Overføringer			
Avsatt til dekning av tidligere udekket tap		0	7 403
Avsatt til utbytte		20 000	0
Avsatt til annen egenkapital		5 700	55 203
Sum overføringer		<u>25 700</u>	<u>62 606</u>



Balanse

Veslebjønn Invest AS

Eiendeler	Note	2020	2019
Anleggsmidler			
Finansielle anleggsmidler			
Investeringer i datterselskap	6	1 000 000	0
Investeringer i aksjer og andeler		15 900	15 900
Andre langsiktige fordringer		30 000	0
Sum finansielle anleggsmidler		<u>1 045 900</u>	<u>15 900</u>
Sum anleggsmidler		<u>1 045 900</u>	<u>15 900</u>
Omløpsmidler			
Andre kortsiktige fordringer	2, 7	<u>669 798</u>	<u>30 000</u>
Sum fordringer		<u>669 798</u>	<u>30 000</u>
Bankinnskudd, kontanter o.l.		206 683	56 842
Sum omløpsmidler		<u>876 481</u>	<u>86 842</u>
Sum eiendeler		<u>1 922 381</u>	<u>102 742</u>



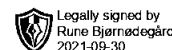
Balanse

Veslebjønn Invest AS

Egenkapital og gjeld	Note	2020	2019
Innskutt egenkapital			
Aksjekapital	8	30 000	30 000
Sum innskutt egenkapital		<u>30 000</u>	<u>30 000</u>
Opptjent egenkapital			
Annen egenkapital		60 904	55 203
Sum opptjent egenkapital		<u>60 904</u>	<u>55 203</u>
Sum egenkapital	4, 5	<u>90 904</u>	<u>85 203</u>
Gjeld			
Annen langsiktig gjeld			
Øvrig langsiktig gjeld		1 801 949	0
Sum annen langsiktig gjeld		<u>1 801 949</u>	<u>0</u>
Kortsiktig gjeld			
Leverandørgjeld		0	2 000
Betalbar skatt	3	9 528	11 086
Skyldig offentlige avgifter		0	125
Utbytte		20 000	0
Annen kortsiktig gjeld		0	4 328
Sum kortsiktig gjeld		<u>29 528</u>	<u>17 539</u>
Sum gjeld		<u>1 831 477</u>	<u>17 539</u>
Sum egenkapital og gjeld		<u>1 922 381</u>	<u>102 742</u>

Gjøvik, 29.09.2021
Styret i Veslebjønn Invest AS

Rune Bjørnødegård
styreleder



Note 1 Regnskapsprinsipper

Årsregnskapet er satt opp i samsvar med regnskapsloven og NRS 8 - God regnskapsskikk for små foretak.

Driftsinntekter

Inntektsføring ved salg av varer skjer på leveringstidspunktet. Tjenester inntektsføres etter hvert som de leveres.

Skatt

Skattekostnaden i resultatregnskapet omfatter både periodens betalbare skatt og endring i utsatt skatt. Utsatt skatt er beregnet med 22 % på grunnlag av de midlertidige forskjeller som eksisterer mellom regnskapsmessige og skattemessige verdier, samt ligningsmessig underskudd til fremføring ved utgangen av regnskapsåret. Skatteøkende og skattereduserende midlertidige forskjeller som reverserer eller kan reverseres i samme periode er utlignet og nettoført.

Klassifisering og vurdering av omløpsmidler

Omløpsmidler og kortsiktig gjeld omfatter normalt poster som forfaller til betaling innen ett år etter balansedagen, samt poster som knytter seg til varekretsløpet. Omløpsmidler vurderes til laveste verdi av anskaffelseskost og virkelig verdi.

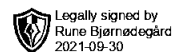
Aksjer i datterselskap

Datterselskap vurderes etter kostmetoden i selskapsregnskapet. Investeringen er vurdert til anskaffelseskost for aksjene med mindre nedskrivning har vært nødvendig. Det er foretatt nedskrivning til virkelig verdi når verdifall skyldes årsaker som ikke kan forventes å være forbigående og det må anses nødvendig etter god regnskapsskikk. Nedskrivninger er reversert når grunnlaget for nedskrivning ikke lenger er til stede.

Utbytte, konsernbidrag og andre utdelinger fra datterselskap er inntektsført samme år som det er avsatt i givers regnskap. Overstiger utbytte / konsernbidraget andelen av opptjent resultat etter anskaffelsestidspunktet, representerer den overskytende del tilbakebetaling av investert kapital, og utdelingene er fratrukket investeringens verdi i balansen til morselskapet.

Fordringer

Kundefordringer og andre fordringer oppføres til pålydende etter fradrag for avsetning til forventet tap. Avsetning til tap gjøres på grunnlag av en individuell vurdering av de enkelte fordringene.



Note 2 Lønnskostnader og ytelser, godtgjørelser til daglig leder, styret og revisor

Lønnskostnader	2020	2019
Arbeidsgiveravgift	0	125
Andre ytelser	0	884
Sum	0	1 009

Selskapet har i 2020 sysselsatt 0 årsverk.

Selskapet har ikke hatt direkte lønnskostnader i 2020.

PENSJONSFORPLIKTELSER

Selskapet er ikke pliktig til å ha tjenstepensjonsordning etter lov om obligatorisk tjenstepensjon.

YTELSER TIL LEDENDE PERSONER

Styreleder har en gjeld til selskapet på kr 17 672. Lånet er ikke renteberegnet.

REVISOR

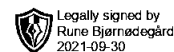
Selskapet har ingen revisjonskostnader da revisor er valgt bort.

Note 3 Skatt

Årets skattekostnad	2020	2019
Resultatført skatt på ordinært resultat:		
Betalbar skatt	9 528	11 086
Endring i utsatt skattefordel	0	0
Skattekostnad ordinært resultat	9 528	11 086
Skattepliktig inntekt:		
Ordinært resultat før skatt	35 228	73 692
Permanente forskjeller	8 081	-15 900
Anvendelse av fremførbart underskudd	0	-7 403
Skattepliktig inntekt	43 309	50 389
Betalbar skatt i balansen:		
Betalbar skatt på årets resultat	9 528	11 086
Sum betalbar skatt i balansen	9 528	11 086

Skatteeffekten av midlertidige forskjeller som har gitt opphav til utsatt skatt og utsatte skattefordeler, spesifisert på typer av midlertidige forskjeller

	2020	2019	Endring
Utsatt skatt (22 %)	0	0	0



Note 4 Egenkapital

	Aksjekapital	Annen egenkapital	Sum egenkapital
Pr 01.01.2020	30 000	55 203	85 203
Årets resultat		25 700	25 700
Avsatt Utbytte		-20 000	-20 000
Pr 31.12.2020	30 000	60 904	90 904

Note 5 Fortsatt drift

Resultatet for 2020 viser et overskudd på kr 25 700 etter skatt, mot et overskudd på kr 62 606 i 2019. Selv om soliditeten er svak er likviditeten meget god og det er ikke noe som indikerer at driften ikke kan fortsette.

Dagens situasjon med usikkerhet knyttet til konsekvenser av Covid-19 viruset skaper store økonomiske utfordringer for virksomheter innen ulike bransjer. Dette gjelder også for vår virksomhet. Ikke minst har datterselskapet Nordic Football Academy AS hatt utfordringer da det ikke har vært mulig å gjennomføre normal drift i 2020.

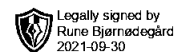
Styrets leder har tro på at selskapet skal klare seg gjennom den vanskelige perioden på en forsvarlig måte. På bakgrunn av den informasjonen selskapet har tilgjengelig på tidspunkt for avleggelse av årsregnskapet er det vurdert at Covid-19 utbruddet ikke medfører noen dramatiske økonomiske konsekvenser, og årsregnskapet for 2020 er gjort opp under denne forutsetning.

Note 6 Datterselskap, TS og FKV

	Kontor-kommune	Eier-andel	Stemme-andel	Andel egenkapital	Andel resultat
DS/FKV/TS					
Nordic Football Academy Norge AS	Gjøvik	100,0%	100,0%	448 956	-545 474
Sum				448 956	-545 474

Note 7 Mellomværende med selskap i samme konsern

	2020	2019
Fordringer		
Andre kortsiktige fordringer konsern	643 559	0
Sum	643 559	0
Gjeld		
Sum	0	0



Note 8 Aksjonærer

Aksjekapitalen i Veslebjønn Invest AS pr. 31.12 består av:

	Antall	Pålydende	Bokført
Ordinære aksjer	30 000	1,0	30 000
Sum	30 000		30 000

Eierstruktur

De største aksjonærene i % pr. 31.12 var:

	Ordinære	Eierandel	Stemmeandel
Rune Bjørnødegård	30 000	100,0	100,0

Aksjer og opsjoner eiet av medlemmer i styret og daglig leder:

Navn	Verv	Ordinære
Rune Bjørnødegård	styreleder	30 000
Totalt antall aksjer		30 000