



ÅRSREGNSKAPET FOR REGNSKAPSÅRET 2020 - GENERELL INFORMASJON

Enheten

Organisasjonsnummer: 983 435 297
Organisasjonsform: Aksjeselskap
Foretaksnavn: ÅRDALSNETT AS
Forretningsadresse: Utladalsvegen 1
6884 ØVRE ÅRDAL

Regnskapsår

Årsregnskapets periode: 01.01.2020 - 31.12.2020

Konsern

Morselskap i konsern: Nei

Regnskapsregler

Regler for små foretak benyttet: Ja
Benyttet ved utarbeidelsen av årsregnskapet til selskapet: Regnskapslovens alminnelige regler

Årsregnskapet fastsatt av kompetent organ

Bekreftet av representant for selskapet: BDO AS
Dato for fastsettelse av årsregnskapet: 30.06.2021

Grunnlag for avgivelse

År 2020: Årsregnskapet er elektronisk innlevert
År 2019: Tall er hentet fra elektronisk innlevert årsregnskap fra 2020

Det er ikke krav til at årsregnskapet m.v. som sendes til Regnskapsregisteret er undertegnet. Kontrollen på at dette er utført ligger hos revisor/enhetens øverste organ. Sikkerheten ivaretas ved at innsender har rolle/rettighet for innsending av årsregnskapet via Altinn, og ved at det bekreftes at årsregnskapet er fastsatt av kompetent organ.

Brønnøysundregistrene, 08.06.2022



Resultatregnskap

Beløp i: NOK	Note	2020	2019
RESULTATREGNSKAP			
Inntekter			
Salgsinntekt		27 644 401	25 481 982
Annen driftsinntekt		174 474	222 000
Sum inntekter		27 818 875	25 703 982
Kostnader			
Varekostnad		7 344 128	7 772 808
Lønnskostnad	1	8 752 298	6 861 085
Avskrivning av driftsmidler og immaterielle eiendeler	3	3 490 887	3 476 838
Nedskrivning av varige driftsmidler og immaterielle eiendeler			107 500
Annen driftskostnad	1	4 619 153	5 481 923
Sum kostnader		24 206 465	23 700 154
Driftsresultat		3 612 410	2 003 829
Finansinntekter og finanskostnader			
Annen renteinntekt		103 504	91 506
Sum finansinntekter		103 504	91 506
Annen rentekostnad		1 039 118	941 309
Annen finanskostnad			473 118
Sum finanskostnader		1 039 118	1 414 427
Netto finans		-935 614	-1 322 921
Ordinært resultat før skattekostnad		2 676 796	680 908
Skattekostnad på ordinært resultat	2	782 621	267 116
Ordinært resultat etter skattekostnad		1 894 175	413 792
Årsresultat		1 894 175	413 792
Årsresultat etter minoritetsinteresser		1 894 175	413 792
Totalresultat		1 894 175	413 792



Resultatregnskap

Beløp i: NOK	Note	2020	2019
Overføringer og disponeringer			
Avsatt til annen egenkapital		1 894 175	413 792
Sum overføringer og disponeringer	6	1 894 175	413 792



Balanse

Beløp i: NOK	Note	2020	2019
BALANSE - EIENDELER			
Anleggsmidler			
Immaterielle eiendeler			
Utsatt skattefordel	2	1 369 183	1 698 804
Sum immaterielle eiendeler		1 369 183	1 698 804
Varige driftsmidler			
Tomter, bygninger o.a. fast eiendom	3, 8	3 205 777	3 205 777
Anlegg under utførelse	3, 8	1 157 869	
Linjer/infrastruktur	3, 8	45 740 196	44 470 296
Maskiner og anlegg	3, 8		
Skip og flytende installasjoner	3, 8		
Driftsløsøre, inventar o.a. utstyr	3, 8	5 229 300	6 280 700
Sum varige driftsmidler	3	55 333 142	53 956 773
Finansielle anleggsmidler			
Investering i annet foretak i samme konsern	4		
Lån til foretak i samme konsern	9		
Investeringer i tilknyttet selskap	4, 4	283 373	526 583
Lån til tilknyttet selskap og felles kontrollert virksomhet	9		
Investeringer i aksjer og andeler		385 000	85 000
Andre langsiktige fordringer		306 193	
Sum finansielle anleggsmidler		974 566	611 583
Sum anleggsmidler		57 676 891	56 267 160
Omløpsmidler			
Varer			
Lager av varer og annen beholdning		72 500	120 000
Sum varer		72 500	120 000
Fordringer			
Kundefordringer	8	951 679	378 939
Andre kortsiktige fordringer		1 274 093	973 353
Konsernfordringer	9		
Sum fordringer		2 225 772	1 352 292



Balanse

Beløp i: NOK	Note	2020	2019
Bankinnskudd, kontanter og lignende			
Bankinnskudd, kontanter o.l.	7	8 252 049	9 803 469
Sum bankinnskudd, kontanter og lignende		8 252 049	9 803 469
Sum omløpsmidler		10 550 322	11 275 761
SUM EIENDELER		68 227 213	67 542 921
BALANSE - EGENKAPITAL OG GJELD			
Egenkapital			
Innskutt egenkapital			
Aksjekapital	5, 6	10 176 000	10 176 000
Overkurs		9 116 034	9 116 034
Sum innskutt egenkapital		19 292 034	19 292 034
Opptjent egenkapital			
Annen egenkapital	6	12 978 138	11 083 963
Sum opptjent egenkapital		12 978 138	11 083 963
Sum egenkapital		32 270 172	30 375 997
Gjeld			
Langsiktig gjeld			
Utsatt skatt	2		
Annen langsiktig gjeld			
Gjeld til kredittinstitusjoner	8	31 340 667	34 300 000
Langsiktig konserngjeld	9		
Sum annen langsiktig gjeld		31 340 667	34 300 000
Sum langsiktig gjeld		31 340 667	34 300 000
Kortsiktig gjeld			
Gjeld til kredittinstitusjoner	8		
Leverandørgjeld		2 639 328	1 223 179
Betalbar skatt	2	453 000	92 890



Balanse

Beløp i: NOK	Note	2020	2019
Skyldig offentlige avgifter		619 742	625 429
Kortsiktig konserngjeld	9		
Annen kortsiktig gjeld		904 304	925 426
Sum kortsiktig gjeld		4 616 374	2 866 924
Sum gjeld		35 957 041	37 166 924
SUM EGENKAPITAL OG GJELD		68 227 213	67 542 921



Brønnøysundregistrene

ÅRSREGNSKAP FOR REGNSKAPSÅRET 2020 - GENERELL INFORMASJON

Journalnummer: 2021 699114

Enheten

Organisasjonsnummer: 983 435 297
Organisasjonsform: Aksjeselskap
Foretaksnavn: ÅRDALSNETT AS
Forretningsadresse: Utladalsvegen 1
6884 ØVRE ÅRDAL

Regnskapsår

Årsregnskapets periode: 01.01.2020 - 31.12.2020

Konsern

Morselskap i konsern: Nei

Regnskapsregler

Regler for små foretak benyttet: Ja
Benyttet ved utarbeidelsen av
årsregnskapet til selskapet: Regnskapslovens alminnelige regler

Årsregnskapet fastsatt av kompetent organ

Bekreftet av representant for selskapet: BDO AS
Dato for fastsettelse av årsregnskapet: 30.06.2021

Grunnlag for avgivelse

År 2020: Årsregnskap er elektronisk innlevert.
År 2019: Tall er hentet fra elektronisk innlevert årsregnskap fra 2020.

Det er ikke krav til at årsregnskapet m.v. som sendes til Regnskapsregisteret er undertegnet. Kontrollen på at dette er utført ligger hos revisor/enhetens øverste organ. Sikkerheten ivaretas ved at innsender har rolle/rettighet for innsending av årsregnskapet via Altinn, og ved at det bekreftes at årsregnskapet er fastsatt av kompetent organ.

Brønnøysundregistrene, 13.09.2021



Organisasjonsnr: 983 435 297
ÅRDALSNETT AS

RESULTATREGNSKAP

Beløp i: NOK	Note	2020	2019
RESULTATREGNSKAP			
Inntekter			
Salgsinntekt		27 644 401	25 481 982
Annen driftsinntekt		174 474	222 000
Sum inntekter		27 818 875	25 703 982
Kostnader			
Varekostnad		7 344 128	7 772 808
Lønnskostnad	1	8 752 298	6 861 085
Avskrivning av driftsmidler og immaterielle eiendeler	3	3 490 887	3 476 838
Nedskrivning av varige driftsmidler og immaterielle eiendeler			107 500
Annen driftskostnad	1	4 619 153	5 481 923
Sum kostnader		24 206 465	23 700 154
Driftsresultat		3 612 410	2 003 829
Finansinntekter og finanskostnader			
Annen renteinntekt		103 504	91 506
Sum finansinntekter		103 504	91 506
Annen rentekostnad		1 039 118	941 309
Annen finanskostnad			473 118
Sum finanskostnader		1 039 118	1 414 427
Netto finans		-935 614	-1 322 921
Ordinært resultat før skattekostnad		2 676 796	680 908
Skattekostnad på ordinært resultat	2	782 621	267 116
Ordinært resultat etter skattekostnad		1 894 175	413 792
Årsresultat		1 894 175	413 792
Årsresultat etter minoritetsinteresser		1 894 175	413 792
Totalresultat		1 894 175	413 792
Overføringer og disponeringer			
Avsatt til annen egenkapital		1 894 175	413 792



Sum overføringer og disponeringer	6	1 894 175	413 792
--------------------------------------	---	-----------	---------



Organisasjonsnr: 983 435 297
ÅRDALSNETT AS

BALANSE

Beløp i: NOK	Note	2020	2019
BALANSE - EIENDELER			
Anleggsmidler			
Immaterielle eiendeler			
Utsatt skattefordel	2	1 369 183	1 698 804
Sum immaterielle eiendeler		1 369 183	1 698 804
Varige driftsmidler			
Tomter, bygninger o.a.			
fast eiendom	3, 8	3 205 777	3 205 777
Anlegg under utførelse	3, 8	1 157 869	
Linjer/infrastruktur	3, 8	45 740 196	44 470 296
Maskiner og anlegg	3, 8		
Skip og flytende			
installasjoner	3, 8		
Driftsløsøre, inventar o.			
a. utstyr	3, 8	5 229 300	6 280 700
Sum varige driftsmidler	3	55 333 142	53 956 773
Finansielle anleggsmidler			
Investering i annet			
foretak i samme konsern	4		
Lån til foretak i samme			
konsern	9		
Investeringer i			
tilknyttet selskap	4, 4	283 373	526 583
Lån til tilknyttet			
selskap og felles			
kontrollert virksomhet	9		
Investeringer i aksjer og			
andeler		385 000	85 000
Andre langsiktige			
fordringer		306 193	
Sum finansielle		974 566	611 583
anleggsmidler			
Sum anleggsmidler		57 676 891	56 267 160
Omløpsmidler			
Varer			
Lager av varer og annen			
beholdning		72 500	120 000
Sum varer		72 500	120 000
Fordringer			
Kundefordringer	8	951 679	378 939
Andre kortsiktige			
fordringer		1 274 093	973 353
Konsernfordringer	9		
Sum fordringer		2 225 772	1 352 292



Bankinnskudd, kontanter og lignende			
Bankinnskudd, kontanter o. l.	7	8 252 049	9 803 469
Sum bankinnskudd, kontanter og lignende		8 252 049	9 803 469
Sum omløpsmidler		10 550 322	11 275 761
SUM EIENDELER		68 227 213	67 542 921
BALANSE - EGENKAPITAL OG GJELD			
Egenkapital			
Innskutt egenkapital			
Aksjekapital	5, 6	10 176 000	10 176 000
Overkurs		9 116 034	9 116 034
Sum innskutt egenkapital		19 292 034	19 292 034
Opptjent egenkapital			
Annen egenkapital	6	12 978 138	11 083 963
Sum opptjent egenkapital		12 978 138	11 083 963
Sum egenkapital		32 270 172	30 375 997
Gjeld			
Langsiktig gjeld			
Utsatt skatt	2		
Annen langsiktig gjeld			
Gjeld til kredittinstitusjoner	8	31 340 667	34 300 000
Langsiktig konserngjeld	9		
Sum annen langsiktig gjeld		31 340 667	34 300 000
Sum langsiktig gjeld		31 340 667	34 300 000
Kortsiktig gjeld			
Gjeld til kredittinstitusjoner	8		
Leverandørgjeld		2 639 328	1 223 179
Betalbar skatt	2	453 000	92 890
Skyldig offentlige avgifter		619 742	625 429
Kortsiktig konserngjeld	9		
Annen kortsiktig gjeld		904 304	925 426
Sum kortsiktig gjeld		4 616 374	2 866 924
Sum gjeld		35 957 041	37 166 924
SUM EGENKAPITAL OG GJELD		68 227 213	67 542 921



Organisasjonsnr: 983 435 297
ÅRDALSNETT AS

NOTEOPPLYSNINGER - SELSKAP - alle poster oppgitt i hele tall

Note
1

Antall årsverk i regnskapsåret

Virksomheten har hatt følgende antall årsverk:
14.00



Årsregnskap 2020
Årdalsnett AS



Resultatregnskap

Årdalsnett AS


Driftsinntekter og driftskostnader	Note	2020	2019
Salgsinntekt		27 644 401	25 481 982
Annen driftsinntekt		174 474	222 000
Sum driftsinntekter		27 818 875	25 703 982
Varekostnad		7 344 128	7 772 808
Lønnskostnad	1	8 752 298	6 861 085
Avskrivning av driftsmidler og immaterielle eiendeler	3	3 490 887	3 476 838
Nedskrivning av driftsmidler og immaterielle eiendeler		0	107 500
Annen driftskostnad	1	4 619 153	5 481 923
Sum driftskostnader		24 206 465	23 700 154
Driftsresultat		3 612 410	2 003 829
Finansinntekter og finanskostnader			
Annen renteinntekt		103 504	91 506
Annen rentekostnad		1 039 118	941 309
Annen finanskostnad		0	473 118
Resultat av finansposter		-935 614	-1 322 921
Ordinært resultat før skattekostnad		2 676 795	680 908
Skattekostnad på ordinært resultat	2	782 621	267 116
Årsresultat		1 894 174	413 792
Overføringer			
Avsatt til annen egenkapital		1 894 174	413 792
Sum overføringer	6	1 894 174	413 792

**Balanse**
Årdalsnett AS


Eiendeler	Note	2020	2019
Anleggsmidler			
<i>Immaterielle eiendeler</i>			
Utsatt skattefordel	2	1 369 183	1 698 804
Sum immaterielle eiendeler		1 369 183	1 698 804
<i>Varige driftsmidler</i>			
Tomter, bygninger o.a. fast eiendom	3, 8	3 205 777	3 205 777
Anlegg under utførelse	3, 8	1 157 869	0
Linjer/infrastruktur	3, 8	45 740 196	44 470 296
Driftsløsøre, inventar o.a. utstyr	3, 8	5 229 300	6 280 700
Sum varige driftsmidler	3	55 333 142	53 956 773
<i>Finansielle anleggsmidler</i>			
Investeringer i datterselskap	4	283 373	526 583
Investeringer i aksjer og andeler		385 000	85 000
Andre langsiktige fordringer		306 193	0
Sum finansielle anleggsmidler		974 566	611 583
Sum anleggsmidler		57 676 891	56 267 160
Omløpsmidler			
<i>Varer</i>			
Lager av varer og annen beholdning		72 500	120 000
Sum varer		72 500	120 000
<i>Fordringer</i>			
Kundefordringer	8	951 679	378 939
Andre kortsiktige fordringer		1 274 093	973 353
Sum fordringer		2 225 772	1 352 292
<i>Bankinnskudd, kontanter o.l</i>			
Bankinnskudd, kontanter o.l.	7	8 252 049	9 803 469
Sum bankinnskudd, kontanter o.l		8 252 049	9 803 469
Sum omløpsmidler		10 550 322	11 275 761
Sum eiendeler		68 227 212	67 542 921

**Balanse**
Årdalsnett AS


Egenkapital og gjeld	Note	2020	2019
Egenkapital			
<i>Innskutt egenkapital</i>			
Aksjekapital	5, 6	10 176 000	10 176 000
Overkurs		9 116 034	9 116 034
Sum innskutt egenkapital		19 292 034	19 292 034
<i>Opptjent egenkapital</i>			
Annen egenkapital	6	12 978 138	11 083 963
Sum opptjent egenkapital		12 978 138	11 083 963
Sum egenkapital		32 270 172	30 375 997
Gjeld			
<i>Annen langsiktig gjeld</i>			
Gjeld til kredittinstitusjoner	8	31 340 667	34 300 000
Sum annen langsiktig gjeld		31 340 667	34 300 000
<i>Kortsiktig gjeld</i>			
Leverandørgjeld		2 639 328	1 223 179
Betalbar skatt	2	453 000	92 890
Skyldig offentlige avgifter		619 742	625 429
Annen kortsiktig gjeld		904 304	925 426
Sum kortsiktig gjeld		4 616 374	2 866 924
Sum gjeld		35 957 041	37 166 924
Sum egenkapital og gjeld		68 227 212	67 542 921

Øvre Årdal, 02.03.2021
Styret i Årdalsnett AS


Terje Laborg
styreleder



Anne Kåppø
styremedlem



Jørgen Luggenes
styremedlem



Nardor Helgheim
styremedlem



Noter til regnskapet 2020

Regnskapsprinsipper

Årsregnskapet er satt opp i samsvar med regnskapsloven og god regnskapsskikk for små foretak.

Bruk av estimater

Utarbeidelse av regnskap i samsvar med regnskapsloven krever bruk av estimater. Videre krever anvendelse av selskapets regnskapsprinsipper at ledelsen må utøve skjønn.

Salgsinntekter

Inntekter ved salg av varer og tjenester vurderes til virkelig verdi av vederlaget, netto etter fradrag for merverdiavgift, returer, rabatter og andre avslag.

Salg av tjenester inntektsføres etter hvert som de er levert.

Klassifisering og vurdering av balanseposter

Eiendeler bestemt til varig eie eller bruk er klassifisert som anleggsmidler. Anleggsmidler er vurdert til anskaffelseskost. Omløpsmidler og kortsiktig gjeld omfatter normalt poster som forfaller til betaling innen ett år etter balansedagen, samt poster som knytter seg til varekretsløpet. Omløpsmidler vurderes til laveste verdi av anskaffelseskost og antatt virkelig verdi.

Fordringer klassifiseres som omløpsmidler hvis de skal tilbakebetales i løpet av ett år. For gjeld er analoge kriterier lagt til grunn. Første års avdrag på langsiktige fordringer og langsiktig gjeld klassifiseres likevel ikke som omløpsmiddel og kortsiktig gjeld.

Enkelte poster er vurdert etter andre regler. Postene det gjelder vil være blant de postene som omhandles nedenfor.

Varige driftsmidler

Varige driftsmidler balanseføres og avskrives lineært til restverdi over driftsmidlenes forventede utnyttbare levetid. Ved endring i avskrivningsplan fordeles virkningen over gjenværende avskrivningstid ("knekkpunktmetoden"). Vedlikehold av driftsmidler kostnadsføres løpende. Påkostninger eller forbedringer tillegges driftsmidlets kostpris og avskrives i takt med driftsmidlet. Skillet mellom vedlikehold og påkostning/forbedring regnes i forhold til driftsmidlets stand ved kjøp av driftsmidlet. Tomter avskrives ikke.

Utgifter til leie av driftsmidler kostnadsføres. Forskuddsbetalinger balanseføres som forskuddsbetalt kostnad, og fordeles over leieperioden.

Nedskrivning av anleggsmidler

Ved indikasjon på at balanseført verdi av et anleggsmiddel er høyere enn virkelig verdi, foretas det test for verdifall. Testen foretas for det laveste nivå av anleggsmidler som har selvstendige kontantstrømmer. Hvis balanseført verdi er høyere enn både salgsverdi og gjenvinnbart beløp, foretas det nedskrivning til det høyeste av salgsverdi og gjenvinnbart beløp. Gjenvinnbart beløp er det høyeste av netto salgsverdi og bruksverdi. Bruksverdi er nåverdi av fremtidige kontantstrømmer knyttet til eiendelen.

Tidligere nedskrivninger, med unntak for nedskrivning av goodwill, reverseres hvis grunnlaget for nedskrivningen ikke lenger er til stede.

Investeringer i andre selskaper

Kostmetoden brukes som prinsipp for investeringer i andre selskaper. Kostprisen økes når midler tilføres ved kapitalutvidelse, eller når det gis konsernbidrag til datterselskap. Mottatte utdelinger resultatføres i utgangspunktet som inntekt. Utbytte/konsernbidrag fra datterselskap regnskapsføres det samme året som datterselskapet avsetter beløpet. Utbytte fra andre selskaper regnskapsføres som finansinntekt når utbyttet er vedtatt. Investeringene blir nedskrevet til virkelig verdi dersom verdifallet ikke er forbigående

Varer

Lager av innkjøpte varer er vurdert til det laveste av anskaffelseskost etter FIFO-prinsippet, og netto salgsverdi. Egentilvirkede ferdigvarer og varer under tilvirkning vurderes til variabel tilvirkningskost.

Fordringer

Kundefordringer og andre fordringer er oppført i balansen til pålydende etter fradrag for avsetning til



Noter til regnskapet 2020

forventet tap. Avsetning for tap gjøres på grunnlag av individuelle vurderinger av de enkelte fordringene. I tillegg gjøres det for øvrige kundefordringer en uspesifisert avsetning for å dekke antatt tap.

Pensjoner

Premier til innskuddsbasert pensjonsordning organisert gjennom livsforsikringselskap kostnadsføres den perioden innskuddet gjelder og inngår blant lønnskostnader i resultatregnskapet. Pensjonsforpliktelser knyttet til AFP-ordning for selskapets ansatte balanseføres ikke. Forpliktelser eller pensjonsmidler knyttet til kollektiv forsikret pensjonsordning balanseføres ikke.

Skatt

Skattekostnaden i resultatregnskapet omfatter både periodens betalbare skatt og endring i utsatt skatt. Utsatt skatt beregnes med 22 % på grunnlag av de midlertidige forskjeller som eksisterer mellom regnskapsmessige og skattemessige verdier, samt eventuelt ligningsmessig underskudd til fremføring ved utgangen av regnskapsåret. Skatteøkende og skattereduserende midlertidige forskjeller som reverserer eller kan reversere i samme periode er utlignet og nettoført.

Oppføring av utsatt skattefordel på netto skattereduserende forskjeller som ikke er utlignet og underskudd til fremføring, er begrunnet med antatt fremtidig inntjening. Utsatt skattefordel som kan balanseføres og utsatt skatt er oppført netto i balansen.



Noter til regnskapet 2020

Note 1 Lønnskostnader, antall ansatte, godtgjørelser, lån til ansatte mm

<u>Lønnskostnader</u>	<u>2020</u>	<u>2019</u>
Lønninger	8 309 944	6 994 837
Arbeidsgiveravgift	903 397	810 420
Pensjonskostnader	876 403	580 036
Andre ytelser	-1 337 446	-1 524 208
Sum	8 752 298	6 861 085

Gjennomsnittlig antall årsverk sysselsatt i regnskapsåret 14

<u>Ytelser til ledende personer</u>	<u>Daglig leder</u>	<u>Styret</u>
Lønn	885 602	0
Styrehonorar	0	62 500
Annen godtgjørelse	6 252	0
Sum	891 854	62 500

Det er ikke gitt lån/sikkerhetsstillelse til daglig leder, styrets leder eller andre nærstående parter.

OTP

Selskapet er pliktig til å ha tjenstepensjonsordning etter lov om obligatorisk tjenstepensjon. Selskapets pensjonsordninger tilfredsstiller kravene i denne lov.

Revisor

Kostnadsført honorar til revisor for 2020 utgjør kr 195.710,- eks.mva.

Lovpålagt revisjon	49 000
Andre tjenester	146 710
Sum honorar til revisor	195 710



Noter til regnskapet 2020

Note 2 Skatt

Årets skattekostnad	2020	2019
Resultatført skatt på ordinært resultat:		
Betalbar skatt	453 000	92 890
Endring i utsatt skattefordel	329 621	174 226
Skattekostnad ordinært resultat	782 621	267 116
Skattepliktig inntekt:		
Ordinært resultat før skatt	2 676 795	680 908
Permanente forskjeller	-2 299	533 257
Endring i midlertidige forskjeller	-615 405	-791 935
Skattepliktig inntekt	2 059 092	422 229
Betalbar skatt i balansen:		
Betalbar skatt på årets resultat	453 000	92 890
Sum betalbar skatt i balansen	453 000	92 890

Skatteeffekten av midlertidige forskjeller som har gitt opphav til utsatt skatt og utsatte skattefordeler, spesifisert på typer av midlertidige forskjeller

	2020	2019	Endring
Varige driftsmidler	-5 710 340	-6 309 276	-598 936
Fordringer	4 741	2 230	-2 511
Gevinst - og tapskonto	-55 833	-69 791	-13 958
Sum	-5 761 432	-6 376 837	-615 405
Aksjer og andre verdipapirer	-462 127	-1 345 000	-882 873
Grunnlag for utsatt skattefordel	-6 223 559	-7 721 837	-1 498 278
Utsatt skattefordel (22 %)	-1 369 183	-1 698 804	-329 621



Noter til regnskapet 2020

Note 3 Anleggsmidler

	Bygninger og tomter	Linjer/ infrastruktur	Driftsløsøre, inventar ol.
Anskaffelseskost pr. 01.01.20	3 205 777	70 225 570	10 305 642
+ Tilgang kjøpte driftsmidler		3 392 503	316 883
- Avgang i året			344 541
= Anskaffelseskost 31.12.20	3 205 777	73 618 073	10 277 984
Akkumulerte avskrivninger 31.12.20		27 263 178	5 019 284
+ Akkumulerte nedskrivninger 31.12.20		614 700	29 400
= Av- og nedskrivninger pr. 31.12.20		27 877 878	5 048 684
= Bokført verdi 31.12.20	3 205 777	45 740 195	5 229 300
Årets ordinære avskrivninger		2 122 603	1 368 283
Økonomisk levetid		0-30 år	3-10 år

	Anlegg under utførelse	Sum
Anskaffelseskost pr. 01.01.20		83 736 989
+ Tilgang kjøpte driftsmidler	1 157 869	4 867 255
- Avgang i året		344 541
= Anskaffelseskost 31.12.20	1 157 869	88 259 704
Akkumulerte avskrivninger 31.12.20		32 282 462
+ Akkumulerte nedskrivninger 31.12.20		644 100
= Av- og nedskrivninger pr. 31.12.20		32 926 562
= Bokført verdi 31.12.20	1 157 869	55 333 141
Årets ordinære avskrivninger		3 490 887
Økonomisk levetid	1 år	



Noter til regnskapet 2020

Note 4 Investering i datterselskap, tilknyttet selskap og felleskontrollert virksomhet

Investeringene i datterselskap, tilknyttet selskap og felleskontrollert virksomhet regnskapsføres etter kostmetoden.

Selskap	Forretnings- kontor /stemmeandel	Eier- /stemmeandel	EK pr. 01.01	Årets resultat	EK pr. 31.12
Porten AS		49,7 %	602 779	0	0

Selskapet er datterselskap av Årdal Kraftlag AS og er gjennom dette en del av "Årdal Energi-konsernet" der Årdal Energi Holding AS er morselskap via sitt eierskap i Årdal Kraftlag AS. Konsolidering skjer i Årdal Energi Holding AS og man kan få utlevert konsernregnskapet til Årdal Energi Holding AS sine lokaler i Utladalsvegen 1, 6884 Øvre Årdal.

Note 5 Antall aksjer, aksjeeiere m

Aksjekapital	Antall	Pålydende	Balanseført
Ordinære aksjer	212	48 000	10 176 000

Aksjekapitalen eies av følgende aksjonærer:

Aksjonærer:	Antall aksjer	Eierandel
Årdal Kraftlag AS	140	66 %
Eninvest AS	72	34 %
Sum	212	100 %

Selskapet har en aksjeklasse og alle aksjer har lik stemmerett.

Note 6 Egenkapital

	Aksjekapital	Overkurs	Annen egenkapital	Sum egenkapital
Pr. 01.01	10 176 000	9 116 034	11 083 963	30 375 997
Årets resultat			1 894 174	1 894 174
Pr 31.12	10 176 000	9 116 034	11 083 963	32 270 172



Noter til regnskapet 2020

Note 7 Bankinnskudd

	2020	2019
Bundne skattetrekksmidler	348 470	370 326

Note 8 Fordringer, gjeld, pantstillelser og garantier m.v

	2020	2019
Langsiktig gjeld med forfall senere enn fem år	14 900 000	17 900 000
Gjeld som er sikret ved pant o.l.	2020	2019
Gjeld til kredittinstitusjoner	31 340 667	34 300 000
Sum	31 340 667	34 300 000

Balansført verdi av pantsatte eiendeler	2020	2019
Tomter, bygninger o.a fast eiendom	3 205 777	3 205 777
Maskiner og anlegg	46 898 065	44 470 296
Driftsløsøre, inventar og utstyr	5 229 300	6 254 700
Kundefordringer	951 679	378 939
Sum	56 284 821	54 309 712

Covenants:

Bokført egenkapital skal til enhver tid utgjøre minimum 25% av balansførte eiendeler.

Årdal Energi KF skal ha eierandel på minimum 50%.

Fra og med 01.01.2022 skal forholdet mellom netto rentebærende gjeld over EBITDA ikke overstige 3,5.

Note 9 Mellomværende med selskap i samme konsern

Fordringer	2020	2019
Gjeld <th>2020</th> <th>2019</th>	2020	2019
Leverandørgjeld	112 325	388 696
Sum gjeld	112 325	388 696



BDO AS
Torget 2
6885 Årdalstangen

Melding frå uavhengig revisor

Til generalforsamlinga i Årdalsnett AS

Fråsegn om revisjonen av årsrekneskapen

Konklusjon

Vi har revidert årsrekneskapen til Årdalsnett AS.

Årsrekneskapen er samansett av:

- Balanse per 31. desember 2020
- Resultatrekneskap for 2020
- Notar til årsrekneskapen, medrekna eit samandrag av viktige rekneskapsprinsipp.

Etter vår meining:

Er årsrekneskapen som følgjer med, gitt i samsvar med lov og forskrifter og gir eit rettvisande bilete av selskapet si finansielle stilling per 31. desember 2020 og av resultatata for rekneskapsåret som vart avslutta per denne datoen, i samsvar med rekneskapslova sine reglar og god rekneskapskikk i Noreg.

Grunnlag for konklusjonen

Vi har gjennomført revisjonen i samsvar med lov, forskrift og god revisjonsskikk i Noreg, medrekna dei internasjonale revisjonsstandardane International Standards on Auditing (ISA-ane). Våre oppgåver og plikter etter desse standardane er beskrivne under overskrifta Revisors oppgåver og plikter ved revisjon av årsrekneskapen. Vi er uavhengige av selskapet slik det er krav om i lov og forskrift, og har oppfylt dei andre etiske pliktene våre i samsvar med desse krava. Etter vår oppfatning er innhenta revisjonsbevis tilstrekkeleg og formålstenleg som grunnlag for konklusjonen vår.

Styret og dagleg leiar sitt ansvar for årsrekneskapen

Styret og dagleg leiar (leiinga) er ansvarlege for å utarbeide årsrekneskapen i samsvar med lov og forskrifter, og for at den gir eit rettvisande bilete i samsvar med rekneskapslova sine reglar og god rekneskapskikk i Noreg. Leiinga er òg ansvarleg for nødvendig internkontroll for å kunne utarbeide ein årsrekneskap som ikkje inneheld vesentleg feilinformasjon, verken som følgje av misleg framferd eller feil som ikkje er tilsikta.

Ved utarbeidinga av årsrekneskapen må leiinga ta standpunkt til selskapet si evne til å halde fram med drifta og på tilbørleg måte opplyse om forhold av betydning for dette. Føresetnaden om at drifta kan halde fram, skal leggjast til grunn for årsrekneskapen så lenge det ikkje er sannsynleg at verksemda vil bli avvikla.

Revisor sine oppgåver og plikter ved revisjonen av årsrekneskapen

Vårt mål er å oppnå tryggande sikkerheit for at årsrekneskapen totalt sett ikkje inneheld vesentleg feilinformasjon, verken som følgje av misleg framferd eller som ikkje er tilsikta, og å gi ei revisjonsmelding som gir uttrykk for meininga vår. Tryggande sikkerheit er ein høg grad av tryggleik, men ingen garanti for at ein revisjon utført i samsvar med lov, forskrift og god revisjonsskikk i Noreg, og ISA-ane, alltid vil avdekke vesentleg feilinformasjon som eksisterer. Feilinformasjon kan oppstå som følgje av misleg framferd eller feil som ikkje er tilsikta. Feilinformasjon blir vurdert som



vesentleg dersom den, åleine eller samla, innanfor rimeleg grenser kan forventast å påverke økonomiske avgjerder som brukarane tar basert på årsrekneskapen.

For vidare omtale av revisor sine oppgåver og plikter viser vi til:
<https://revisorforeningen.no/revisjonsberetninger>

Utsegn om andre lovmessige krav

Konklusjon om registrering og dokumentasjon

Basert på revisjonen vår av årsrekneskapen slik den er beskriven ovanfor, og kontrollhandlingar vi har funne nødvendige etter internasjonal standard for attestasjonsoppdrag (ISAE) 3000 «Attestasjonsoppdrag som ikkje er revisjon eller forenkla revisorkontroll av historisk finansiell informasjon», meiner vi at leiinga har oppfylt plikta si til å sørge for ordentleg og oversiktleg registrering og dokumentasjon av selskapet sine rekneskapsopplysningar i samsvar med lov og god bokføringskikk i Noreg.

BDO AS

Jan Inge Fygg
statsautorisert revisor
(elektronisk signert)

Penneo Dokumentnøkkel: 4B0HY-XE1GL-1ESKI-V18ID-EEJY8-2UNYF



PENNEO

Signaturene i dette dokumentet er juridisk bindende. Dokument signert med "Penneo"™ - sikker digital signatur.
De signerende parter sin identitet er registrert, og er listet nedenfor.

"Med min signatur bekrefter jeg alle datoer og innholdet i dette dokument."

Jan Inge Rygg

Statsautorisert revisor

Serienummer: 9578-5993-4-2508172

IP: 188.95.xxx.xxx

2021-05-27 11:19:11Z



Penneo Dokumentnøkkel: 4B0HY-XETGL-1ESKI-V18ID-EEJY8-2UNYF

Dokumentet er signert digitalt, med **Penneo.com**. Alle digitale signatur-data i dokumentet er sikret og validert av den datamaskin-utregnede hash-verdien av det opprinnelige dokument. Dokumentet er låst og tids-stemplet med et sertifikat fra en betrodd tredjepart. All kryptografisk bevis er integrert i denne PDF, for fremtidig validering (hvis nødvendig).

Hvordan bekrefter at dette dokumentet er originalen?

Dokumentet er beskyttet av ett Adobe CDS sertifikat. Når du åpner dokumentet i

Adobe Reader, skal du kunne se at dokumentet er sertifisert av **Penneo e-signature service <penneo@penneo.com>**. Dette garanterer at innholdet i dokumentet ikke har blitt endret.

Det er lett å kontrollere de kryptografiske beviser som er lokalisert inne i dokumentet, med Penneo validator - <https://penneo.com/validate>