



ÅRSREGNSKAPET FOR REGNSKAPSÅRET 2020 - GENERELL INFORMASJON

Enheten

Organisasjonsnummer: 963 825 250
Organisasjonsform: Aksjeselskap
Foretaksnavn: SEKO ELEKTRO AS
Forretningsadresse: Industriveien 9B
2020 SKEDSMOKORSET

Regnskapsår

Årsregnskapets periode: 01.01.2020 - 31.12.2020

Konsern

Morselskap i konsern: Nei

Regnskapsregler

Regler for små foretak benyttet: Ja
Benyttet ved utarbeidelsen av årsregnskapet til selskapet: Regnskapslovens alminnelige regler

Årsregnskapet fastsatt av kompetent organ

Bekreftet av representant for selskapet: Knut-Helge Sæther
Dato for fastsettelse av årsregnskapet: 09.06.2021

Grunnlag for avgivelse

År 2020: Årsregnskapet er elektronisk innlevert
År 2019: Tall er hentet fra elektronisk innlevert årsregnskap fra 2020

Det er ikke krav til at årsregnskapet m.v. som sendes til Regnskapsregisteret er undertegnet. Kontrollen på at dette er utført ligger hos revisor/enhetens øverste organ. Sikkerheten ivaretas ved at innsender har rolle/rettighet for innsending av årsregnskapet via Altinn, og ved at det bekreftes at årsregnskapet er fastsatt av kompetent organ.

Brønnøysundregistrene, 20.07.2022



Resultatregnskap

Beløp i: NOK	Note	2020	2019
RESULTATREGNSKAP			
Inntekter			
Salgsinntekt		82 968 150	76 875 784
Annen driftsinntekt			12 150
Sum inntekter		82 968 150	76 887 934
Kostnader			
Varekostnad		39 157 900	34 841 972
Lønnskostnad	2	25 658 495	25 219 916
Avskrivning av driftsmidler og immaterielle eiendeler	4	183 296	228 296
Annen driftskostnad	2	7 775 696	8 430 586
Sum kostnader		72 775 387	68 720 769
Driftsresultat		10 192 763	8 167 165
Finansinntekter og finanskostnader			
Annen renteinntekt		100 487	155 728
Annen finansinntekt		277 297	2 595 576
Verdiøkning markedsbaserte omløpsmidler		388 670	798 592
Sum finansinntekter		766 454	3 549 896
Annen rentekostnad		14 894	14 756
Annen finanskostnad		6 112	5 450
Sum finanskostnader		21 005	20 206
Netto finans		745 448	3 529 690
Ordinært resultat før skattekostnad		10 938 211	11 696 855
Skattekostnad på ordinært resultat	3	2 270 855	1 852 716
Ordinært resultat etter skattekostnad		8 667 356	9 844 139
Årsresultat		8 667 356	9 844 139
Årsresultat etter minoritetsinteresser		8 667 356	9 844 139
Totalresultat		8 667 356	9 844 139



Resultatregnskap

Beløp i: NOK	Note	2020	2019
Overføringer og disponeringer			
Ordinært utbytte	8, 8	9 000 000	9 000 000
Konsernbidrag	8, 8		
Udekket tap	8, 8		
Avsatt til annen egenkapital	8		844 139
Overført fra annen egenkapital	8	-332 644	
Sum overføringer og disponeringer		8 667 356	9 844 139



Balanse

Beløp i: NOK	Note	2020	2019
BALANSE - EIENDELER			
Anleggsmidler			
Immaterielle eiendeler			
Utsatt skattefordel	3	105 152	177 375
Sum immaterielle eiendeler		105 152	177 375
Varige driftsmidler			
Tomter, bygninger o.a. fast eiendom	4, 6	2 332 719	2 462 315
Maskiner og anlegg	4, 6	71 394	107 694
Skip og flytende installasjoner	4, 6		
Driftsløsøre, inventar o.a. utstyr	4, 6	45 218	34 118
Sum varige driftsmidler		2 449 330	2 604 126
Finansielle anleggsmidler			
Investering i datterselskap	5		
Investering i annet foretak i samme konsern	5		
Investeringer i tilknyttet selskap		686 669	714 169
Investeringer i aksjer og andeler	10	1 353 100	926 400
Andre langsiktige fordringer		16 784	24 750
Sum finansielle anleggsmidler		2 056 553	1 665 319
Sum anleggsmidler		4 611 035	4 446 820
Omløpsmidler			
Varer			
Lager av varer og annen beholdning	6	319 900	324 500
Sum varer		319 900	324 500
Fordringer			
Kundefordringer	6	11 687 586	14 049 228
Andre kortsiktige fordringer		544 333	982 468
Sum fordringer		12 231 919	15 031 696
Investeringer			
Aksjer og andeler i foretak i samme konsern	10		
Markedsbaserte aksjer	10	5 596 385	5 207 715



Balanse

Beløp i: NOK	Note	2020	2019
Markedsbaserte obligasjoner	10		
Andre markedsbaserte finansielle instrumenter	10		
Sum investeringer	10	5 596 385	5 207 715
Bankinnskudd, kontanter og lignende			
Bankinnskudd, kontanter o.l.	7	12 793 520	11 276 797
Sum bankinnskudd, kontanter og lignende		12 793 520	11 276 797
Sum omløpsmidler		30 941 724	31 840 708
SUM EIENDELER		35 552 759	36 287 528
BALANSE - EGENKAPITAL OG GJELD			
Egenkapital			
Innskutt egenkapital			
Aksjekapital	8, 9	500 000	500 000
Beholdning av egne aksjer	9		
Overkurs	8	154 800	154 800
Sum innskutt egenkapital		654 800	654 800
Opptjent egenkapital			
Annen egenkapital	8	17 533 394	17 866 038
Sum opptjent egenkapital		17 533 394	17 866 038
Sum egenkapital		18 188 194	18 520 838
Gjeld			
Langsiktig gjeld			
Utsatt skatt	3		
Andre avsetninger for forpliktelser		1 200 000	1 200 000
Sum avsetninger for forpliktelser		1 200 000	1 200 000
Annen langsiktig gjeld			
Gjeld til kredittinstitusjoner	6		
Sum langsiktig gjeld		1 200 000	1 200 000



Balanse

Beløp i: NOK	Note	2020	2019
Kortsiktig gjeld			
Gjeld til kredittinstitusjoner	6		
Leverandørgjeld		4 982 932	4 164 548
Betalbar skatt	3	2 198 632	2 785 640
Skyldig offentlige avgifter		4 081 852	3 790 244
Utbytte	8		
Annen kortsiktig gjeld		4 901 149	5 826 257
Sum kortsiktig gjeld		16 164 565	16 566 690
Sum gjeld		17 364 565	17 766 690
SUM EGENKAPITAL OG GJELD		35 552 759	36 287 528



Brønnøysundregistrene

ÅRSREGNSKAP FOR REGNSKAPSÅRET 2020 - GENERELL INFORMASJON

Journalnummer: 2021 633326

Enheten

Organisasjonsnummer: 963 825 250
Organisasjonsform: Aksjeselskap
Foretaksnavn: SEKO ELEKTRO AS
Forretningsadresse: Industriveien 9B
2020 SKEDSMOKORSET

Regnskapsår

Årsregnskapets periode: 01.01.2020 - 31.12.2020

Konsern

Morselskap i konsern: Nei

Regnskapsregler

Regler for små foretak benyttet: Ja
Benyttet ved utarbeidelsen av
årsregnskapet til selskapet: Regnskapslovens alminnelige regler

Årsregnskapet fastsatt av kompetent organ

Bekreftet av representant for selskapet: Knut-Helge Sæther
Dato for fastsettelse av årsregnskapet: 09.06.2021

Revisjon

Årsregnskapet er utarbeidet av ekstern
autorisert regnskapsfører: Ja
Ekstern autorisert regnskapsfører har i
løpet av regnskapsåret bistått ved den
løpende regnskapsføringen eller utført
andre tjenester for selskapet enn å
utarbeide årsregnskapet: Ja

Grunnlag for avgivelse

År 2020: Årsregnskap er elektronisk innlevert.
År 2019: Tall er hentet fra elektronisk innlevert årsregnskap fra 2020.

Det er ikke krav til at årsregnskapet m.v. som sendes til Regnskapsregisteret er undertegnet. Kontrollen på at dette er utført ligger hos revisor/enhetens øverste organ. Sikkerheten ivaretas ved at innsender har rolle/rettighet for innsending av årsregnskapet via Altinn, og ved at det bekreftes at årsregnskapet er fastsatt av kompetent organ.

Brønnøysundregistrene, 21.08.2021



Organisasjonsnr: 963 825 250
SEKO ELEKTRO AS

RESULTATREGNSKAP

Beløp i: NOK	Note	2020	2019
RESULTATREGNSKAP			
Inntekter			
Salgsinntekt		82 968 150	76 875 784
Annen driftsinntekt			12 150
Sum inntekter		82 968 150	76 887 934
Kostnader			
Varekostnad		39 157 900	34 841 972
Lønnskostnad	2	25 658 495	25 219 916
Avskrivning av driftsmidler og immaterielle eiendeler	4	183 296	228 296
Annen driftskostnad	2	7 775 696	8 430 586
Sum kostnader		72 775 387	68 720 769
Driftsresultat		10 192 763	8 167 165
Finansinntekter og finanskostnader			
Annen renteinntekt		100 487	155 728
Annen finansinntekt		277 297	2 595 576
Verdiøkning markedsbaserte omløpsmidler		388 670	798 592
Sum finansinntekter		766 454	3 549 896
Annen rentekostnad		14 894	14 756
Annen finanskostnad		6 112	5 450
Sum finanskostnader		21 005	20 206
Netto finans		745 448	3 529 690
Ordinært resultat før skattekostnad		10 938 211	11 696 855
Skattekostnad på ordinært resultat	3	2 270 855	1 852 716
Ordinært resultat etter skattekostnad		8 667 356	9 844 139
Årsresultat		8 667 356	9 844 139
Årsresultat etter minoritetsinteresser		8 667 356	9 844 139
Totalresultat		8 667 356	9 844 139
Overføringer og disponeringer			
Ordinært utbytte	8, 8	9 000 000	9 000 000
Konsernbidrag	8, 8		



Udekket tap	8, 8		
Avsatt til annen egenkapital	8		844 139
Overført fra annen egenkapital	8	-332 644	
Sum overføringer og disponeringer		8 667 356	9 844 139



Organisasjonsnr: 963 825 250
SEKO ELEKTRO AS

BALANSE

Beløp i: NOK	Note	2020	2019
BALANSE - EIENDELER			
Anleggsmidler			
Immaterielle eiendeler			
Utsatt skattefordel	3	105 152	177 375
Sum immaterielle eiendeler		105 152	177 375
Varige driftsmidler			
Tomter, bygninger o.a.			
fast eiendom	4, 6	2 332 719	2 462 315
Maskiner og anlegg	4, 6	71 394	107 694
Skip og flytende installasjoner	4, 6		
Driftsløsøre, inventar o. a. utstyr	4, 6	45 218	34 118
Sum varige driftsmidler		2 449 330	2 604 126
Finansielle anleggsmidler			
Investering i datterselskap	5		
Investering i annet foretak i samme konsern	5		
Investeringer i tilknyttet selskap		686 669	714 169
Investeringer i aksjer og andeler	10	1 353 100	926 400
Andre langsiktige fordringer		16 784	24 750
Sum finansielle anleggsmidler		2 056 553	1 665 319
Sum anleggsmidler		4 611 035	4 446 820
Omløpsmidler			
Varer			
Lager av varer og annen beholdning	6	319 900	324 500
Sum varer		319 900	324 500
Fordringer			
Kundefordringer	6	11 687 586	14 049 228
Andre kortsiktige fordringer		544 333	982 468
Sum fordringer		12 231 919	15 031 696
Investeringer			
Aksjer og andeler i foretak i samme konsern	10		
Markedsbaserte aksjer	10	5 596 385	5 207 715
Markedsbaserte obligasjoner	10		
Andre markedsbaserte finansielle instrumenter	10		



Sum investeringer	10	5 596 385	5 207 715
Bankinnskudd, kontanter og lignende			
Bankinnskudd, kontanter o. l.	7	12 793 520	11 276 797
Sum bankinnskudd, kontanter og lignende		12 793 520	11 276 797
Sum omløpsmidler		30 941 724	31 840 708
SUM EIENDELER		35 552 759	36 287 528
BALANSE - EGENKAPITAL OG GJELD			
Egenkapital			
Innskutt egenkapital			
Aksjekapital	8, 9	500 000	500 000
Beholdning av egne aksjer	9		
Overkurs	8	154 800	154 800
Sum innskutt egenkapital		654 800	654 800
Opptjent egenkapital			
Annen egenkapital	8	17 533 394	17 866 038
Sum opptjent egenkapital		17 533 394	17 866 038
Sum egenkapital		18 188 194	18 520 838
Gjeld			
Langsiktig gjeld			
Utsatt skatt	3		
Andre avsetninger for forpliktelses		1 200 000	1 200 000
Sum avsetninger for forpliktelses		1 200 000	1 200 000
Annen langsiktig gjeld			
Gjeld til kredittinstitusjoner	6		
Sum langsiktig gjeld		1 200 000	1 200 000
Kortsiktig gjeld			
Gjeld til kredittinstitusjoner			
Leverandørgjeld	6	4 982 932	4 164 548
Betalbar skatt	3	2 198 632	2 785 640
Skyldig offentlige avgifter		4 081 852	3 790 244
Utbytte	8		
Annen kortsiktig gjeld		4 901 149	5 826 257
Sum kortsiktig gjeld		16 164 565	16 566 690
Sum gjeld		17 364 565	17 766 690
SUM EGENKAPITAL OG GJELD		35 552 759	36 287 528



Organisasjonsnr: 963 825 250
SEKO ELEKTRO AS

NOTEOPPLYSNINGER - SELSKAP - alle poster oppgitt i hele tall

Note

Antall årsverk i regnskapsåret

Virksomheten har hatt følgende antall årsverk:
33.00



BDO AS
Storgata 26
2212 Kongsvinger

Uavhengig revisors beretning

Til generalforsamlingen i Seko Elektro AS

Uttalelse om revisjonen av årsregnskapet

Konklusjon

Vi har revidert årsregnskapet til Seko Elektro AS.

Årsregnskapet består av:

- Balanse per 31. desember 2020
- Resultatregnskap for 2020
- Noter til årsregnskapet, herunder et sammendrag av viktige regnskapsprinsipper.

Etter vår mening:

Er årsregnskapet avgitt i samsvar med lov og forskrifter og gir et rettviseende bilde av selskapets finansielle stilling per 31. desember 2020 og av dets resultater for regnskapsåret avsluttet per denne datoen i samsvar med regnskapslovens regler og god regnskapsskikk i Norge.

Grunnlag for konklusjonen

Vi har gjennomført revisjonen i samsvar med lov, forskrift og god revisjonsskikk i Norge, herunder de internasjonale revisjonsstandardene International Standards on Auditing (ISA-ene). Våre oppgaver og plikter i henhold til disse standardene er beskrevet i Revisors oppgaver og plikter ved revisjon av årsregnskapet. Vi er uavhengige av selskapet slik det kreves i lov og forskrift, og har overholdt våre øvrige etiske forpliktelser i samsvar med disse kravene. Etter vår oppfatning er innhentet revisjonsbevis tilstrekkelig og hensiktsmessig som grunnlag for vår konklusjon.

Styret og daglig leders ansvar for årsregnskapet

Styret og daglig leder (ledelsen) er ansvarlig for å utarbeide årsregnskapet i samsvar med lov og forskrifter, herunder for at det gir et rettviseende bilde i samsvar med regnskapslovens regler og god regnskapsskikk i Norge. Ledelsen er også ansvarlig for slik internkontroll som den finner nødvendig for å kunne utarbeide et årsregnskap som ikke inneholder vesentlig feilinformasjon, verken som følge av misligheter eller utilsiktede feil.

Ved utarbeidelsen av årsregnskapet må ledelsen ta standpunkt til selskapets evne til fortsatt drift og opplyse om forhold av betydning for fortsatt drift. Forutsetningen om fortsatt drift skal legges til grunn for årsregnskapet så lenge det ikke er sannsynlig at virksomheten vil bli avvirket.

Revisors oppgaver og plikter ved revisjonen av årsregnskapet

Vårt mål er å oppnå betryggende sikkerhet for at årsregnskapet som helhet ikke inneholder vesentlig feilinformasjon, verken som følge av misligheter eller utilsiktede feil, og å avgi en revisjonsberetning som inneholder vår konklusjon. Betryggende sikkerhet er en høy grad av sikkerhet, men ingen garanti for at en revisjon utført i samsvar med lov, forskrift og god revisjonsskikk i Norge, herunder ISA-ene, alltid vil avdekke vesentlig feilinformasjon som eksisterer. Feilinformasjon kan oppstå som følge av misligheter eller utilsiktede feil. Feilinformasjon blir vurdert som vesentlig dersom den enkeltvis eller samlet med rimelighet kan forventes å påvirke økonomiske beslutninger som brukerne foretar basert på årsregnskapet.



For videre beskrivelse av revisors oppgaver og plikter vises det til:
<https://revisorforeningen.no/revisjonsberetninger>

Uttalelse om andre lovmessige krav

Konklusjon om registrering og dokumentasjon

Basert på vår revisjon av årsregnskapet som beskrevet ovenfor, og kontrollhandlinger vi har funnet nødvendig i henhold til internasjonal standard for attestasjonsoppdrag (ISAE) 3000 «Attestasjonsoppdrag som ikke er revisjon eller forenklet revisorkontroll av historisk finansiell informasjon», mener vi at ledelsen har oppfylt sin plikt til å sørge for ordentlig og oversiktlig registrering og dokumentasjon av selskapets regnskapsopplysninger i samsvar med lov og god bokføringskikk i Norge.

Kongsvinger, 9. juni 2021
BDO AS

Rolf Udnes Glesne
statsautorisert revisor



*

Årsregnskap 2020 Seko Elektro AS

SL
VHS



Resultatregnskap Seko Elektro AS

Driftsinntekter og driftskostnader	Note	2020	2019
Salgsinntekt		82 968 150	76 875 784
Annen driftsinntekt		0	12 150
Sum driftsinntekter		82 968 150	76 887 934
Varekostnad		39 157 900	34 841 972
Lønnskostnad	2	25 658 495	25 219 916
Avskrivning av driftsmidler og immaterielle eiendeler	4	183 296	228 296
Annen driftskostnad	2	7 775 696	8 430 586
Sum driftskostnader		72 775 387	68 720 769
Driftsresultat		10 192 763	8 167 165
Finansinntekter og finanskostnader			
Annen renteinntekt		100 487	155 728
Annen finansinntekt		277 297	2 595 576
Verdiøkning markedsbaserte omløpsmidler		388 670	798 592
Annen rentekostnad		14 894	14 756
Annen finanskostnad		6 112	5 450
Resultat av finansposter		745 448	3 529 690
Ordinært resultat før skattekostnad		10 938 211	11 696 855
Skattekostnad på ordinært resultat	3	2 270 855	1 852 716
Årsresultat		8 667 356	9 844 139
Overføringer			
Tilleggsutbytte	8	9 000 000	9 000 000
Avsatt til annen egenkapital	8	0	844 139
Overført fra annen egenkapital	8	332 644	0
Sum overføringer		8 667 356	9 844 139



Balanse

Seko Elektro AS

Eiendeler	Note	2020	2019
Anleggsmidler			
<i>Immaterielle eiendeler</i>			
Utsatt skattefordel	3	105 152	177 375
Sum immaterielle eiendeler		105 152	177 375
<i>Varige driftsmidler</i>			
Tomter, bygninger o.a. fast eiendom	4, 6	2 332 719	2 462 315
Maskiner og anlegg	4, 6	71 394	107 694
Driftsløsøre, inventar o.a. utstyr	4, 6	45 218	34 118
Sum varige driftsmidler		2 449 330	2 604 126
<i>Finansielle anleggsmidler</i>			
Investeringer i tilknyttet selskap		686 669	714 169
Investeringer i aksjer og andeler	10	1 353 100	926 400
Andre langsiktige fordringer		16 784	24 750
Sum finansielle anleggsmidler		2 056 553	1 665 319
Sum anleggsmidler		4 611 035	4 446 820
Omløpsmidler			
<i>Varer</i>			
Lager av varer og annen beholdning	6	319 900	324 500
Sum varer		319 900	324 500
<i>Fordringer</i>			
Kundefordringer	6	11 687 586	14 049 228
Andre kortsiktige fordringer		544 333	982 468
Sum fordringer		12 231 919	15 031 696
<i>Investeringer</i>			
Markedsbaserte aksjer	10	5 596 385	5 207 715
Sum investeringer	10	5 596 385	5 207 715
<i>Bankinnskudd, kontanter o.l</i>			
Bankinnskudd, kontanter o.l.	7	12 793 520	11 276 797
Sum bankinnskudd, kontanter o.l		12 793 520	11 276 797
Sum omløpsmidler		30 941 724	31 840 708
Sum eiendeler		35 552 759	36 287 528

SL

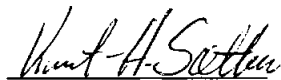



Balanse


Seko Elektro AS

Egenkapital og gjeld	Note	2020	2019
Egenkapital			
<i>Innskutt egenkapital</i>			
Aksjekapital	8, 9	500 000	500 000
Overkurs	8	154 800	154 800
Sum innskutt egenkapital		654 800	654 800
<i>Opptjent egenkapital</i>			
Annen egenkapital	8	17 533 394	17 866 038
Sum opptjent egenkapital		17 533 394	17 866 038
Sum egenkapital		18 188 194	18 520 838
Gjeld			
<i>Avsetning for forpliktelser</i>			
Andre avsetninger for forpliktelser		1 200 000	1 200 000
Sum avsetning for forpliktelser		1 200 000	1 200 000
<i>Annen langsiktig gjeld</i>			
<i>Kortsiktig gjeld</i>			
Leverandørgjeld		4 982 932	4 164 548
Betalbar skatt	3	2 198 632	2 785 640
Skyldig offentlige avgifter		4 081 852	3 790 244
Annen kortsiktig gjeld		4 901 149	5 826 257
Sum kortsiktig gjeld		16 164 565	16 566 690
Sum gjeld		17 364 565	17 766 690
Sum egenkapital og gjeld		35 552 759	36 287 528

Skedsmokorset, 08.06.2021
Styret i Seko Elektro AS


Knut-Helge Sæther
daglig leder/styremedlem


Thomas Jørgensen Grotli
styreleder


Sigmund Lindvik
styremedlem





Noter til regnskapet 2020

Regnskapsprinsipper

Årsregnskapet er satt opp i samsvar med regnskapsloven og god regnskapsskikk for små foretak.

Bruk av estimater

Utarbeidelse av regnskap i samsvar med regnskapsloven krever bruk av estimater. Videre krever anvendelse av selskapets regnskapsprinsipper at ledelsen må utøve skjønn.

Salgsinntekter

Inntekter ved salg av varer og tjenester vurderes til virkelig verdi av vederlaget, netto etter fradrag for merverdiavgift, retur, rabatter og andre avslag.

Salg av varer inntektsføres når risiko og kontroll i all hovedsak er overført kjøperen. Med risiko menes eiendelens gevinst og tapspotensiale mens kontroll defineres som beslutnings og råderett. Erfaringsstall anvendes for å estimere og regnskapsføre avsetninger for kvantumsrabatter og retur på salgstidspunktet.

Salg av tjenester inntektsføres etter hvert som de er levert.

Anleggskontrakter

Arbeid under utførelse knyttet til fastpriskontrakter med lang tilvirkningstid vurderes etter løpende avregnings metode hvor inntektsføring skjer i takt med fremdriften av prosjektet. Fullføringsgraden beregnes som påløpte kostnader i prosent av forventet totalkostnad. Totalkostnaden revideres løpende. Når kontraktens utfall ikke kan estimeres pålitelig, vil kun inntekter tilsvarende påløpte prosjektkostnader inntektsføres. For prosjekter som antas å gi tap, kostnadsføres hele det beregnede tapet umiddelbart.

Klassifisering og vurdering av balanseposter

Eiendeler bestemt til varig eie eller bruk er klassifisert som anleggsmidler. Anleggsmidler er vurdert til anskaffelseskost. Omløpsmidler og kortsiktig gjeld omfatter normalt poster som forfaller til betaling innen ett år etter balansedagen, samt poster som knytter seg til varekretsløpet. Omløpsmidler vurderes til laveste verdi av anskaffelseskost og antatt virkelig verdi. Fordringer klassifiseres som omløpsmidler hvis de skal tilbakebetales i løpet av ett år. For gjeld er analoge kriterier lagt til grunn. Første års avdrag på langsiktige fordringer og langsiktig gjeld klassifiseres likevel ikke som omløpsmiddel og kortsiktig gjeld. Enkelte poster er vurdert etter andre regler. Postene det gjelder vil være blant de postene som omhandles nedenfor.

Varige driftsmidler

Varige driftsmidler balanseføres og avskrives lineært til restverdi over driftsmidlenes forventede utnyttbare levetid. Ved endring i avskrivningsplan fordeles virkningen over gjenværende avskrivningstid ("knekkpunktmetoden"). Vedlikehold av driftsmidler kostnadsføres løpende. Påkostninger eller forbedringer tillegges driftsmidlets kostpris og avskrives i takt med driftsmidlet. Skillet mellom vedlikehold og påkostning/forbedring regnes i forhold til driftsmidlets stand ved kjøp av driftsmidlet. Tomter avskrives ikke.

Utgifter til leie av driftsmidler kostnadsføres. Forskuddsbetalinger balanseføres som forskuddsbetalt kostnad, og fordeles over leieperioden.

Nedskrivning av anleggsmidler

Ved indikasjon på at balanseført verdi av et anleggsmiddel er høyere enn virkelig verdi, foretas det test for verdifall. Testen foretas for det laveste nivå av anleggsmidler som har selvstendige kontantstrømmer. Hvis balanseført verdi er høyere enn både salgsverdi og gjenvinnbart beløp, foretas det nedskrivning til det høyeste av salgsverdi og gjenvinnbart beløp. Gjenvinnbart beløp er det høyeste av netto salgsverdi og bruksverdi. Bruksverdi er nåverdi av fremtidige kontantstrømmer knyttet til eiendelen. Tidligere nedskrivninger, med unntak for nedskrivning av goodwill, reverseres hvis grunnlaget for nedskrivningen ikke lenger er til stede.

SL
G
V-115



Noter til regnskapet 2020

Investeringer i andre selskaper

Kostmetoden brukes som prinsipp for investeringer i andre selskaper. Kostprisen økes når midler tilføres ved kapitalutvidelse, eller når det gis konsernbidrag til datterselskap. Mottatte utdelinger resultatføres i utgangspunktet som inntekt. Utbytte/konsernbidrag fra datterselskap regnskapsføres det samme året som datterselskapet avsetter beløpet. Utbytte fra andre selskaper regnskapsføres som finansinntekt når utbyttet er vedtatt. Investeringene blir nedskrevet til virkelig verdi dersom verdifallet ikke er forbigående.

Varer

Lager av innkjøpte varer er vurdert til det laveste av anskaffelseskost etter FIFO-prinsippet, og netto salgsverdi. Egentilvirkede ferdigvarer og varer under tilvirkning vurderes til variabel tilvirkningskost.

Fordringer

Kundefordringer og andre fordringer er oppført i balansen til pålydende etter fradrag for avsetning til forventet tap. Avsetning for tap gjøres på grunnlag av individuelle vurderinger av de enkelte fordringene. I tillegg gjøres det for øvrige kundefordringer en uspesifisert avsetning for å dekke antatt tap.

Pensjoner

Premier til innskuddsbasert pensjonsordning organisert gjennom livsforsikringsselskap kostnadsføres den perioden innskuddet gjelder og inngår blant lønnskostnader i resultatregnskapet.

Skatt

Skattekostnaden i resultatregnskapet omfatter både periodens betalbare skatt og endring i utsatt skatt. Utsatt skatt beregnes med 22 % på grunnlag av de midlertidige forskjeller som eksisterer mellom regnskapsmessige og skattemessige verdier, samt eventuelt ligningsmessig underskudd til fremføring ved utgangen av regnskapsåret. Skatteøkende og skattereduserende midlertidige forskjeller som reverserer eller kan reversere i samme periode er utlignet og nettoført.

Oppføring av utsatt skattefordel på netto skattereduserende forskjeller som ikke er utlignet og underskudd til fremføring, er begrunnet med antatt fremtidig inntjening. Utsatt skattefordel som kan balanseføres og utsatt skatt er oppført netto i balansen.

Valuta

Fordringer og gjeld i utenlandsk valuta vurderes etter kursen ved regnskapsårets slutt. Kursgevinster og kurstap knyttet til varesalg og varekjøp i utenlandsk valuta føres som salgsinntekter og varekostnad.

Garantier, servicearbeid og reklamasjoner

Ikke opptjent inntekt som er knyttet til garanti- og servicearbeid for avsluttede prosjekter/salg vurderes til antatt kostnad for slikt arbeid. Estimater beregnes med utgangspunkt i historiske tall for servicearbeid og garantireparasjoner. Beløpet balanseføres under annen kortsiktig gjeld og inntektsføres lineært over garanti- og serviceperioden.



Noter til regnskapet 2020

Note 2 Lønnskostnader, antall ansatte, godtgjørelser, lån til ansatte mm

Lønnskostnader	2020	2019
Lønninger	21 020 905	20 421 152
Arbeidsgiveravgift	2 983 042	3 149 687
Pensjonskostnader	435 175	582 624
Andre ytelser	1 219 373	1 066 454
Sum	25 658 495	25 219 916

Gjennomsnittlig antall årsverk sysselsatt i regnskapsåret 33 33

Ytelser til ledende personer	Daglig leder	Styret
Lønn	1 032 541	0
Annen godtgjørelse	260 000	0
Sum	1 292 541	0

Det er ikke gitt lån/sikkerhetsstillelse til daglig leder, styrets leder eller andre nærstående parter.

OTP

Selskapet er pliktig til å ha tjenstepensjonsordning etter lov om obligatorisk tjenstepensjon. Selskapets pensjonsordninger tilfredsstiller kravene i denne lov.

Revisor

Kostnadsført honorar til revisor for 2020 utgjør kr 109 200,- ekskl.mva.

Lovpålagt revisjon	87 500
Andre tjenester	21 700
Sum honorar til revisor	109 200

SL
G VHS



Noter til regnskapet 2020

Note 3 Skatt

Årets skattekostnad	2020	2019
Resultatført skatt på ordinært resultat:		
Betalbar skatt	2 198 632	2 785 640
Endring i utsatt skattefordel	72 223	-932 924
Skattekostnad ordinært resultat	2 270 855	1 852 716
Skattepliktig inntekt:		
Ordinært resultat før skatt	10 938 211	11 704 958
Ekstraordinære poster	0	-8 104
Permanente forskjeller	-616 143	-3 275 418
Endring i midlertidige forskjeller	-328 286	4 240 563
Skattepliktig inntekt	9 993 782	12 661 999
Betalbar skatt i balansen:		
Betalbar skatt på årets resultat	2 198 632	2 785 640
Sum betalbar skatt i balansen	2 198 632	2 785 640

Skatteeffekten av midlertidige forskjeller som har gitt opphav til utsatt skatt og utsatte skattefordeler, spesifisert på typer av midlertidige forskjeller

	2020	2019	Endring
Varige driftsmidler	-374 627	-265 481	109 146
Tilvirkningskontrakter	1 269 366	575 344	-694 022
Fordringer	-202 919	46 116	249 036
Gevinst - og tapskonto	30 216	37 770	7 554
Avsetninger mv	-1 200 000	-1 200 000	0
Sum	-477 964	-806 251	-328 286
Grunnlag for utsatt skattefordel	-477 964	-806 251	-328 286
Utsatt skattefordel (22 %)	-105 152	-177 375	-72 223

SL
0 11-15



Noter til regnskapet 2020

Note 4 Varige driftsmidler

	Inventar/ Verktøy	Transport- midler	Leilighet i Sverige	Totalt
Anskaffelseskost 01.01	1 296 925	542 736	2 591 910	4 431 571
Tilgang	0	28 500	0	28 500
Avgang	0	0	0	0
Anskaffelseskost 31.12	1 296 925	571 236	2 591 910	4 460 071
Akk. av-/nedskrivninger 31.12	-1 251 708	-499 842	-259 191	-2 010 741
Balansført verdi 31.12	45 217	71 394	2 332 719	2 449 330
Årets avskrivninger	16 500	37 200	129 596	183 296
Avskrivningsplan	Lineær	Lineær	Lineær	
Økonomisk levetid	5-10 år	3-5 år	20 år	
Endring i avskrivningsplan				

Note 5 Aksjer i datterselskap / Tilknyttet selskap

Selskap	Anskaffels- es- tidspunkt	Forretni- ngskont or	Eier- andel i %	Selskapets egenkap.	Selskapets resultat	Verdi i balansen*
Ekom AS	2013		20 %	2 991 133	1 586 830	186 669
Sekonor AS	2014		50 %	2 414 206	1 358 535	500 000

Investeringene er regnskapsført etter kostmetoden i regnskapet.
Selskapet har i 2020 solgt aksjene i Sinus AS og Sinus Prosjekt AS.



Noter til regnskapet 2020

Note 6 Fordringer, gjeld, pantstillelser og garantier m.v

Selskapets varebeholdning er stilt som sikkerhet for forpliktelser, begrenset oppad til kr 1 000 000.
Kundefordringer er stilt som sikkerhet for forpliktelser, begrenset oppad til kr 1 000 000.
Sparebanken Hedmark har pant i driftstilbehør på kr 1 000 000.

Selskapet har en garantiavsetning på kr 1 200 000.

Balansført verdi av pantsatte eiendeler	2020	2019
Driftsløsøre, inventar og utstyr	89 012	141 812
Lager av varer og annen beholdning	319 900	324 500
Kundefordringer	11 598 321	12 949 228
Sum	12 007 233	13 415 540

Note 7 Bankinnskudd

	2020	2019
Bundne skattetrekksmidler	976 649	770 985

Note 8 Egenkapital

	Aksjekapital	Overkurs	Annen egenkapital	Sum egenkapital
Pr. 01.01	500 000	154 800	17 866 038	18 520 838
Tilleggsutbytte			-9 000 000	-9 000 000
Årets resultat			8 667 356	8 667 356
Pr 31.12	500 000	154 800	17 533 394	18 188 194

SL
-2/11-15



Noter til regnskapet 2020

Note 9 Aksjonærer

Aksjekapitalen i Seko Elektro AS pr. 31.12 består av:

	Antall	Pålydende	Bokført
Ordinære aksjer	500	1 000,0	500 000
Sum	500		500 000

Eierstruktur

De største aksjonærene i % pr. 31.12 var:

	Ordinære	Eierandel	Stemmeandel
Iris Holding AS	175	35,0	35,0
Grotli AS	138	27,6	27,6
L-Spar AS	137	27,4	27,4
Olsbu Holding AS	50	10,0	10,0
Totalt antall aksjer	500	100,0	100,0

Iris Holding AS, Olsbu Holding AS og Grotli AS er i sin helhet eid av Knut-Helge Sæther, Kjell Olsen og Thomas Grotli, som utgjør styret i Seko Elektro AS.

Note 10 Aksjer og andeler i andre foretak m.v.

	Anskaffelseskost	Markedsverdi	Balanseført verdi
Omløpsmidler			
Eika Egenkapitalbevis	1 000 000	1 284 986	1 284 986
Eika Norden	500 000	618 200	618 200
Eika Norge	500 000	504 829	504 829
Eika Spar	500 000	536 227	536 227
Eika Global	500 000	562 143	562 143
Aurskog Sparebank	1 681 440	2 090 000	2 090 000
Sum	4 681 440	5 596 385	5 596 385

SL
S. V. AS