



## ÅRSREGNSKAPET FOR REGNSKAPSÅRET 2024 - GENERELL INFORMASJON

### Enheten

Organisasjonsnummer: 992 707 410  
Organisasjonsform: Aksjeselskap  
Foretaksnavn: SANDHORNØY GÅRD AS  
Forretningsadresse: Elias Blix' vei 202  
8130 SANDHORNØY

### Regnskapsår

Årsregnskapets periode: 01.01.2024 - 31.12.2024

### Konsern

Morselskap i konsern: Nei

### Regnskapsregler

Regler for små foretak benyttet: Ja  
Benyttet ved utarbeidelsen av årsregnskapet til selskapet: Regnskapslovens alminnelige regler

### Årsregnskapet fastsatt av kompetent organ

Bekreftet av representant for selskapet: Petter Jørgen Pedersen  
Dato for fastsettelse av årsregnskapet: 30.06.2025

### Grunnlag for avgivelse

År 2024: Årsregnskapet er elektronisk innlevert  
År 2023: Tall er hentet fra elektronisk innlevert årsregnskap fra 2024

*Det er ikke krav til at årsregnskapet m.v. som sendes til Regnskapsregisteret er undertegnet. Kontrollen på at dette er utført ligger hos revisor/enhetens øverste organ. Sikkerheten ivaretas ved at innsender har rolle/rettighet for innsending av årsregnskapet via Altinn, og ved at det bekreftes at årsregnskapet er fastsatt av kompetent organ.*

Brønnøysundregistrene, 04.07.2025



## Resultatregnskap

Beløp i: NOK	Note	2024	2023
<b>RESULTATREGNSKAP</b>			
<b>Inntekter</b>			
Salgsinntekt		4 624 108	4 617 271
Annen driftsinntekt		-136 155	166 045
<b>Sum inntekter</b>		<b>4 487 953</b>	<b>4 783 316</b>
<b>Kostnader</b>			
Endring i beholdning av varer under tilvirkning og ferdig tilvirkede varer		84 553	-321 339
Varekostnad	1	852 775	1 298 352
Lønnskostnad	2	909 993	929 654
Avskrivning av driftsmidler og immaterielle eiendeler	3	347 934	349 980
Nedskrivning av varige driftsmidler og immaterielle eiendeler	3		
Annen driftskostnad	2	1 941 927	1 572 251
<b>Sum kostnader</b>		<b>4 137 182</b>	<b>3 828 898</b>
<b>Driftsresultat</b>		<b>350 771</b>	<b>954 418</b>
<b>Finansinntekter og finanskostnader</b>			
Annen finansinntekt		3 931	6 892
<b>Sum finansinntekter</b>		<b>3 931</b>	<b>6 892</b>
Annen rentekostnad		536 143	468 360
<b>Sum finanskostnader</b>		<b>536 143</b>	<b>468 360</b>
<b>Netto finans</b>		<b>-532 212</b>	<b>-461 468</b>
<b>Resultat før skattekostnad</b>		<b>-181 441</b>	<b>492 950</b>
Skattekostnad på resultat	4		
<b>Årsresultat</b>	5	<b>-181 441</b>	<b>492 950</b>
<b>Årsresultat etter minoritetsinteresser</b>		<b>-181 441</b>	<b>492 950</b>
<b>Totalresultat</b>		<b>-181 441</b>	<b>492 950</b>



## Resultatregnskap

<b>Beløp i: NOK</b>	<b>Note</b>	<b>2024</b>	<b>2023</b>
<b>Overføringer og disponeringer</b>			
Udekket tap		-181 440	492 950
Overført fra annen egenkapital			
<b>Sum overføringer og disponeringer</b>		<b>-181 441</b>	<b>492 950</b>



## Balanse

Beløp i: NOK	Note	2024	2023
<b>BALANSE - EIENDELER</b>			
<b>Anleggsmidler</b>			
<b>Immaterielle eiendeler</b>			
Utsatt skattefordel	4		
<b>Varige driftsmidler</b>			
Tomter, bygninger o.a. fast eiendom		3 477 371	3 742 577
Driftsløsøre, inventar o.a. utstyr	3	192 092	184 920
<b>Sum varige driftsmidler</b>	<b>3</b>	<b>3 669 463</b>	<b>3 927 497</b>
<b>Finansielle anleggsmidler</b>			
Investeringer i aksjer og andeler	6	12 000	12 000
Andre langsiktige fordringer	7		
<b>Sum finansielle anleggsmidler</b>		<b>12 000</b>	<b>12 000</b>
<b>Sum anleggsmidler</b>		<b>3 681 463</b>	<b>3 939 497</b>
<b>Omløpsmidler</b>			
<b>Varer</b>			
<b>Sum varer</b>	<b>1</b>	<b>2 159 794</b>	<b>2 246 627</b>
<b>Fordringer</b>			
Kundefordringer	8	2 025 021	
Andre kortsiktige fordringer	7	121 882	2 115 565
<b>Sum fordringer</b>	<b>7</b>	<b>2 146 903</b>	<b>2 115 565</b>
<b>Investeringer</b>			
Aksjer og andeler i foretak i samme konsern	6		
Markedsbaserte aksjer	6		
Markedsbaserte obligasjoner	6		
Andre markedsbaserte finansielle instrumenter	6		
<b>Bankinnskudd, kontanter og lignende</b>			
Bankinnskudd, kontanter o.l.	9	-486 664	-183 777
<b>Sum bankinnskudd, kontanter og lignende</b>		<b>-486 664</b>	<b>-183 777</b>



## Balanse

Beløp i: NOK	Note	2024	2023
Sum omløpsmidler		3 820 033	4 178 415
<b>SUM EIENDELER</b>		<b>7 501 496</b>	<b>8 117 912</b>
<b>BALANSE - EGENKAPITAL OG GJELD</b>			
<b>Egenkapital</b>			
<b>Innskutt egenkapital</b>			
Aksjekapital	10	3 021 000	3 021 000
<b>Sum innskutt egenkapital</b>		<b>3 021 000</b>	<b>3 021 000</b>
<b>Opptjent egenkapital</b>			
Annen egenkapital	11		
Udekket tap		1 793 118	1 611 678
<b>Sum opptjent egenkapital</b>		<b>-1 793 118</b>	<b>-1 611 677</b>
<b>Sum egenkapital</b>	5	<b>1 227 882</b>	<b>1 409 323</b>
<b>Gjeld</b>			
<b>Langsiktig gjeld</b>			
Utsatt skatt	4		
<b>Annen langsiktig gjeld</b>			
Konvertible lån	12		
Obligasjonslån	12		
Gjeld til kredittinstitusjoner	7, 12	5 165 278	5 301 400
Langsiktig konserngjeld	7, 12		
Øvrig langsiktig gjeld		228 000	244 412
<b>Sum annen langsiktig gjeld</b>	12	<b>5 393 278</b>	<b>5 545 812</b>
<b>Sum langsiktig gjeld</b>		<b>5 393 278</b>	<b>5 545 812</b>
<b>Kortsiktig gjeld</b>			
Gjeld til kredittinstitusjoner		409 759	416 280
Leverandørgjeld		96 307	392 294
Betalbar skatt	4		
Skyldig offentlige avgifter		80 087	148 197
Annen kortsiktig gjeld		294 184	206 008



## Balanse

<b>Beløp i: NOK</b>	<b>Note</b>	<b>2024</b>	<b>2023</b>
Sum kortsiktig gjeld		880 337	1 162 778
Sum gjeld		6 273 615	6 708 589
<b>SUM EGENKAPITAL OG GJELD</b>		<b>7 501 496</b>	<b>8 117 912</b>



## Brønnøysundregistrene

### ÅRSREGNSKAP FOR REGNSKAPSÅRET 2024 - GENERELL INFORMASJON

Journalnummer: 2025 623850

#### Enheten

Organisasjonsnummer: 992 707 410  
Organisasjonsform: Aksjeselskap  
Foretaksnavn: SANDHORNØY GÅRD AS  
Forretningsadresse: Elias Blix' vei 202  
8130 SANDHORNØY

#### Regnskapsår

Årsregnskapets periode: 01.01.2024 - 31.12.2024

#### Konsern

Morselskap i konsern: Nei

#### Regnskapsregler

Regler for små foretak benyttet: Ja  
Benyttet ved utarbeidelsen av årsregnskapet til selskapet: Regnskapslovens alminnelige regler

#### Årsregnskapet fastsatt av kompetent organ

Bekreftet av representant for selskapet: Petter Jørgen Pedersen  
Dato for fastsettelse av årsregnskapet: 30.06.2025

#### Revisjon

Selskapet har besluttet at årsregnskapet ikke skal revideres: Ja  
Årsregnskapet er utarbeidet av ekstern autorisert regnskapsfører: Ja  
Ekstern autorisert regnskapsfører har i løpet av regnskapsåret bistått ved den løpende regnskapsføringen eller utført andre tjenester for selskapet enn å utarbeide årsregnskapet: Ja

#### Grunnlag for avgivelse

År 2024: Årsregnskap er elektronisk innlevert.  
År 2023: Tall er hentet fra elektronisk innlevert årsregnskap fra 2024.

*Det er ikke krav til at årsregnskapet m.v. som sendes til Regnskapsregisteret er undertegnet. Kontrollen på at dette er utført ligger hos revisor/enhetens øverste organ. Sikkerheten ivaretas ved at innsender har rolle/rettighet for innsending av årsregnskapet via Altinn, og ved at det bekreftes at årsregnskapet er fastsatt av kompetent organ.*

Brønnøysundregistrene, 02.07.2025

---

Brønnøysundregistrene  
Postadresse: Postboks 900, 8910 Brønnøysund  
Telefon: 75 00 75 00  
E-post: firmapost@brreg.no Internett: www.brreg.no  
Organisasjonsnummer: 974 760 673



Organisasjonsnr: 992 707 410  
SANDHORNØY GÅRD AS

## RESULTATREGNSKAP

Beløp i: NOK	Note	2024	2023
<b>RESULTATREGNSKAP</b>			
<b>Inntekter</b>			
Salgsinntekt		4 624 108	4 617 271
Annen driftsinntekt		-136 155	166 045
<b>Sum inntekter</b>		<b>4 487 953</b>	<b>4 783 316</b>
<b>Kostnader</b>			
Endring i beholdning av varer under tilvirkning og ferdig tilvirkede varer		84 553	-321 339
Varekostnad	1	852 775	1 298 352
Lønnskostnad	2	909 993	929 654
Avskrivning av driftsmidler og immaterielle eiendeler	3	347 934	349 980
Nedskrivning av varige driftsmidler og immaterielle eiendeler	3		
Annen driftskostnad	2	1 941 927	1 572 251
<b>Sum kostnader</b>		<b>4 137 182</b>	<b>3 828 898</b>
<b>Driftsresultat</b>		<b>350 771</b>	<b>954 418</b>
<b>Finansinntekter og finanskostnader</b>			
Annen finansinntekt		3 931	6 892
<b>Sum finansinntekter</b>		<b>3 931</b>	<b>6 892</b>
Annen rentekostnad		536 143	468 360
<b>Sum finanskostnader</b>		<b>536 143</b>	<b>468 360</b>
<b>Netto finans</b>		<b>-532 212</b>	<b>-461 468</b>
<b>Resultat før skattekostnad</b>		<b>-181 441</b>	<b>492 950</b>
Skattekostnad på resultat	4		
<b>Årsresultat</b>	5	<b>-181 441</b>	<b>492 950</b>
<b>Årsresultat etter minoritetsinteresser</b>		<b>-181 441</b>	<b>492 950</b>
<b>Totalresultat</b>		<b>-181 441</b>	<b>492 950</b>
<b>Overføringer og disponeringer</b>			
Udekket tap		-181 440	492 950
Overført fra annen egenkapital			
<b>Sum overføringer og disponeringer</b>		<b>-181 441</b>	<b>492 950</b>





Organisasjonsnr: 992 707 410  
SANDHORNØY GÅRD AS

## BALANSE

Beløp i: NOK	Note	2024	2023
<b>BALANSE - EIENDELER</b>			
<b>Anleggsmidler</b>			
<b>Immaterielle eiendeler</b>			
Utsatt skattefordel	4		
<b>Varige driftsmidler</b>			
Tomter, bygninger o.a. fast eiendom		3 477 371	3 742 577
Driftsløsøre, inventar o. a. utstyr	3	192 092	184 920
<b>Sum varige driftsmidler</b>	<b>3</b>	<b>3 669 463</b>	<b>3 927 497</b>
<b>Finansielle anleggsmidler</b>			
Investeringer i aksjer og andeler	6	12 000	12 000
Andre langsiktige fordringer	7		
<b>Sum finansielle anleggsmidler</b>		<b>12 000</b>	<b>12 000</b>
<b>Sum anleggsmidler</b>		<b>3 681 463</b>	<b>3 939 497</b>
<b>Omløpsmidler</b>			
<b>Varer</b>			
<b>Sum varer</b>	<b>1</b>	<b>2 159 794</b>	<b>2 246 627</b>
<b>Fordringer</b>			
Kundefordringer	8	2 025 021	
Andre kortsiktige fordringer	7	121 882	2 115 565
<b>Sum fordringer</b>	<b>7</b>	<b>2 146 903</b>	<b>2 115 565</b>
<b>Investeringer</b>			
Aksjer og andeler i foretak i samme konsern	6		
Markedsbaserte aksjer	6		
Markedsbaserte obligasjoner	6		
Andre markedsbaserte finansielle instrumenter	6		
<b>Bankinnskudd, kontanter og lignende</b>			
Bankinnskudd, kontanter o. l.	9	-486 664	-183 777
<b>Sum bankinnskudd, kontanter og lignende</b>		<b>-486 664</b>	<b>-183 777</b>
<b>Sum omløpsmidler</b>		<b>3 820 033</b>	<b>4 178 415</b>



<b>SUM EIENDELER</b>		<b>7 501 496</b>	<b>8 117 912</b>
<b>BALANSE - EGENKAPITAL OG GJELD</b>			
<b>Egenkapital</b>			
<b>Innskutt egenkapital</b>			
Aksjekapital	10	3 021 000	3 021 000
<b>Sum innskutt egenkapital</b>		<b>3 021 000</b>	<b>3 021 000</b>
<b>Opptjent egenkapital</b>			
Annen egenkapital	11		
Udekket tap		1 793 118	1 611 678
<b>Sum opptjent egenkapital</b>		<b>-1 793 118</b>	<b>-1 611 677</b>
<b>Sum egenkapital</b>	<b>5</b>	<b>1 227 882</b>	<b>1 409 323</b>
<b>Gjeld</b>			
<b>Langsiktig gjeld</b>			
Utsatt skatt	4		
<b>Annen langsiktig gjeld</b>			
Konvertible lån	12		
Obligasjonslån	12		
Gjeld til			
kredittinstitusjoner	7, 12	5 165 278	5 301 400
Langsiktig konserngjeld	7, 12		
Øvrig langsiktig gjeld		228 000	244 412
<b>Sum annen langsiktig gjeld</b>	<b>12</b>	<b>5 393 278</b>	<b>5 545 812</b>
<b>Sum langsiktig gjeld</b>		<b>5 393 278</b>	<b>5 545 812</b>
<b>Kortsiktig gjeld</b>			
Gjeld til			
kredittinstitusjoner		409 759	416 280
Leverandørgjeld		96 307	392 294
Betalbar skatt	4		
Skyldig offentlige avgifter		80 087	148 197
Annen kortsiktig gjeld		294 184	206 008
<b>Sum kortsiktig gjeld</b>		<b>880 337</b>	<b>1 162 778</b>
<b>Sum gjeld</b>		<b>6 273 615</b>	<b>6 708 589</b>
<b>SUM EGENKAPITAL OG GJELD</b>		<b>7 501 496</b>	<b>8 117 912</b>



Organisasjonsnr: 992 707 410  
SANDHORNØY GÅRD AS

NOTEOPPLYSNINGER - SELSKAP - alle poster oppgitt i hele tall

## Note

Antall årsverk i regnskapsåret  
2.00

<u>Sum</u>	<u>Beløp</u>
<u>Balanseført verdi 31.12.</u>	<u>Varige driftsmidler Immaterielle eiend.</u>

## Konsernregnskap

Morselskapet sitt navn

Forretningskontor for morselskapet

## Begrunnelse for at datterselskap er utelatt fra konsolideringen

<u>Samlet beløp - tilknyttet selskap</u>	<u>Årets</u>	<u>Fjorårets</u>
--	--------------	------------------

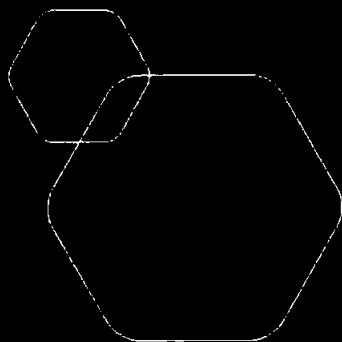
<u>Samlet beløp - foretak i samme konsern</u>	<u>Årets</u>	<u>Fjorårets</u>
---	--------------	------------------

<u>Samlet beløp - foretak i samme konsern</u>	<u>Årets</u>	<u>Fjorårets</u>
---	--------------	------------------

<u>Samlet beløp - felles kontrollert virksomhet</u>	<u>Årets</u>	<u>Fjorårets</u>
---	--------------	------------------

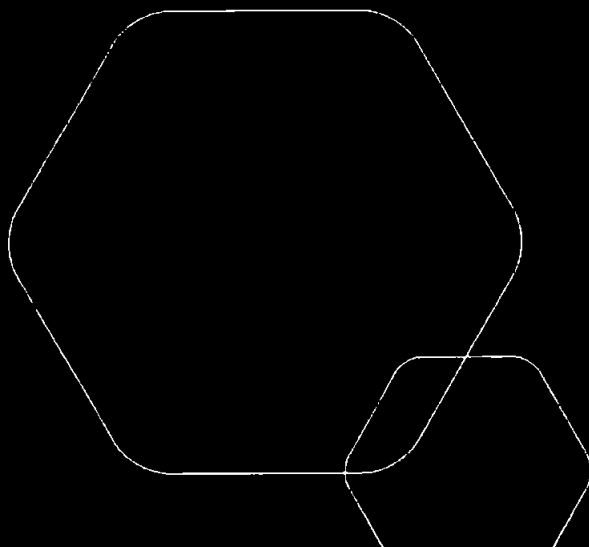
<u>Pantstillelse</u>	<u>Beløp</u>
----------------------	--------------

<u>Beholdning av egne aksjer</u>	<u>Antall</u>	<u>Pålydende</u>	<u>Andel av aksjek.</u>
----------------------------------	---------------	------------------	-------------------------



# Årsregnskap 2024 Sandhornøy Gård AS

Resultatregnskap  
Balanse  
Noter til regnskapet



Org.nr.: 992 707 410



### RESULTATREGNSKAP

#### SANDHORNØY GÅRD AS

DRIFTSINNEKTER OG DRIFTSKOSTNADER	Note	2024	2023
Salgsinntekt		4 624 108	4 617 271
Annen driftsinntekt		-136 155	166 045
<b>Sum driftsinntekter</b>		<b>4 487 953</b>	<b>4 783 316</b>
Varekostnad	1	852 775	1 298 352
End. beh. varer u.tilv. og ferdigvarer		84 553	-321 339
Lønnskostnad	2	909 993	929 654
Avskrivning av driftsmidler og immaterielle eiendeler	3	347 934	349 980
Annen driftskostnad	2	1 941 927	1 572 251
<b>Sum driftskostnader</b>		<b>4 137 182</b>	<b>3 828 898</b>
<b>Driftsresultat</b>		<b>350 771</b>	<b>954 418</b>
<b>FINANSINNEKTER OG FINANSKOSTNADER</b>			
Annen finansinntekt		3 931	6 892
Annen rentekostnad		536 143	468 360
<b>Resultat av finansposter</b>		<b>-532 212</b>	<b>-461 468</b>
Resultat før skattekostnad		-181 441	492 950
<b>Årsresultat</b>	5	<b>-181 441</b>	<b>492 950</b>
<b>OVERFØRINGER</b>			
Avsatt til dekning av tidligere udekket tap		0	492 950
Overført til udekket tap		181 440	0
<b>Sum overføringer</b>		<b>-181 441</b>	<b>492 950</b>



### BALANSE

#### SANDHORNØY GÅRD AS

EIENDELER	Note	2024	2023
<b>ANLEGGSMIDLER</b>			
<b>IMMATERIELLE EIENDELER</b>			
<b>VARIGE DRIFTSMIDLER</b>			
Tomter, bygninger o.a. fast eiendom		3 477 371	3 742 577
Driftsløsøre, inventar o.a. utstyr	3	192 092	184 920
<b>Sum varige driftsmidler</b>	<b>3</b>	<b>3 669 463</b>	<b>3 927 497</b>
<b>FINANSIELLE ANLEGGSMIDLER</b>			
Investeringer i aksjer og andeler	6	12 000	12 000
<b>Sum finansielle anleggsmidler</b>		<b>12 000</b>	<b>12 000</b>
<b>Sum anleggsmidler</b>		<b>3 681 463</b>	<b>3 939 497</b>
<b>OMLØPSMIDLER</b>			
Lager av varer og annen beholdning	1	2 159 794	2 246 627
<b>FORDRINGER</b>			
Kundefordringer	8	2 025 021	0
Andre kortsiktige fordringer	7	121 882	2 115 565
<b>Sum fordringer</b>	<b>7</b>	<b>2 146 903</b>	<b>2 115 565</b>
<b>INVESTERINGER</b>			
Bankinnskudd, kontanter o.l.	9	-486 664	-183 777
<b>Sum omløpsmidler</b>		<b>3 820 033</b>	<b>4 178 415</b>
<b>Sum eiendeler</b>		<b>7 501 496</b>	<b>8 117 912</b>





## BALANSE

### SANDHORNØY GÅRD AS

EGENKAPITAL OG GJELD	Note	2024	2023
<b>EGENKAPITAL</b>			
<b>INNSKUTT EGENKAPITAL</b>			
Aksjekapital	10	3 021 000	3 021 000
<b>Sum innskutt egenkapital</b>		<b>3 021 000</b>	<b>3 021 000</b>
<b>OPPTJENT EGENKAPITAL</b>			
Udekket tap		-1 793 118	-1 611 678
<b>Sum opptjent egenkapital</b>		<b>-1 793 118</b>	<b>-1 611 677</b>
<b>Sum egenkapital</b>	5	<b>1 227 882</b>	<b>1 409 323</b>
<b>GJELD</b>			
<b>AVSETNING FOR FORPLIKTELSER</b>			
<b>ANNEN LANGSIKTIG GJELD</b>			
Gjeld til kredittinstitusjoner	7, 12	5 165 278	5 301 400
Øvrig langsiktig gjeld		228 000	244 412
<b>Sum annen langsiktig gjeld</b>	12	<b>5 393 278</b>	<b>5 545 812</b>
<b>KORTSIKTIG GJELD</b>			
Gjeld til kredittinstitusjoner		409 759	416 280
Leverandørgjeld		96 307	392 294
Skyldig offentlige avgifter		80 087	148 197
Annen kortsiktig gjeld		294 184	206 008
<b>Sum kortsiktig gjeld</b>		<b>880 337</b>	<b>1 162 778</b>
<b>Sum gjeld</b>		<b>6 273 615</b>	<b>6 708 589</b>
<b>Sum egenkapital og gjeld</b>		<b>7 501 496</b>	<b>8 117 912</b>

  
Hege Thomesen  
styreleder

Sandhornøy  
Styret i Sandhornøy Gård AS  
  
Petter Jørgen Pedersen  
styremedlem/daglig leder

  
Jørgen Andre Pedersen  
styremedlem



## Regnskapsprinsipper

Årsregnskapet er satt opp i samsvar med regnskapsloven og NRS 8 - God regnskapsskikk for små foretak.

## DRIFTSINNETEKTER

Inntektsføring ved salg av varer skjer på leveringstidspunktet. Tjenester inntektsføres etter hvert som de leveres.

## SKATT

Skattekostnaden i resultatregnskapet omfatter både periodens betalbare skatt og endring i utsatt skatt. Utsatt skatt er beregnet med 22 % på grunnlag av de midlertidige forskjeller som eksisterer mellom regnskapsmessige og skattemessige verdier, samt ligningsmessig underskudd til fremføring ved utgangen av regnskapsåret. Skatteøkende og skattereduserende midlertidige forskjeller som reverserer eller kan reverseres i samme periode er utlignet og nettoført.

## KLASSIFISERING OG VURDERING AV ANLEGGSMIDLER

Anleggsmidler omfatter eiendeler bestemt til varig eie og bruk. Anleggsmidler er vurdert til anskaffelseskost. Varige driftsmidler balanseføres og avskrives over driftsmidlets økonomiske levetid. Avskrivningsperioden for fast eiendom anskaffet etter 2009 er dekomponert i en del som gjelder råbygget og en del som gjelder faste tekniske installasjoner. Varige driftsmidler nedskrives til gjenvinnbart beløp ved verdifall som forventes ikke å være forbigående. Gjenvinnbart beløp er det høyeste av netto salgsverdi og verdi i bruk. Verdi i bruk er nåverdi av fremtidige kontantstrømmer knyttet til eiendelen. Nedskrivningen reverseres når grunnlaget for nedskrivningen ikke lenger er til stede.

## KLASSIFISERING OG VURDERING AV OMLØPSMIDLER

Omløpsmidler og kortsiktig gjeld omfatter normalt poster som forfaller til betaling innen ett år etter balansedagen, samt poster som knytter seg til varekretsløpet. Omløpsmidler vurderes til laveste verdi av anskaffelseskost og virkelig verdi.

## VARER

Varer er vurdert til det laveste av anskaffelseskost og netto salgsverdi.

## FORDRINGER

Kundefordringer og andre fordringer oppføres til pålydende etter fradrag for avsetning til forventet tap. Avsetning til tap gjøres på grunnlag av en individuell vurdering av de enkelte fordringene.

## Note 1 Varer

Varelager	2024	2023
Lager av varer	70 650	26 100
Lager av varer under tilvirkning	7 100	0
Lager av egentilvirkede ferdigvarer	159 750	241 400
Buskap	1 922 294	1 979 127
<b>Sum varelager</b>	<b>2 159 794</b>	<b>2 246 627</b>

Varelageret av varene er vurdert til anskaffelseskost.

Varelageret av egentilvirkede varer er vurdert til tilvirkningskost.

Varelageret av buskap er også vurdert til tilvirkningskost. Det er gjort en beregning på hva det koster å fore opp buskapen.



## Note 2 Lønnskostnader og ytelser, godtgjørelser til daglig leder, styret og revisor

### LØNSKOSTNADER

	2024	2023
Lønninger	848 486	864 699
Arbeidsgiveravgift	44 370	45 120
Pensjonskostnader	14 525	11 230
Andre ytelser	2 613	8 605
<b>Sum</b>	<b>909 993</b>	<b>929 654</b>

Selskapet har i 2024 sysselsatt 2 årsverk.

### PENSJONSFORPLIKTELSER

Selskapet er pliktig til å ha tjenstepensjonsordning etter lov om obligatorisk tjenstepensjon. Selskapets pensjonsordninger tilfredsstillt kravene i denne lov.

### YTELSER TIL LEDEDE PERSONER

	Daglig leder	Styret
Lønn	4 392	614 300
Annen godtgjørelse	16 200	16 200
<b>Sum</b>	<b>20 592</b>	<b>630 500</b>

Daglig leder har et lån til selskapet på kr 153 000. Lånet, som er rente- og avdragsfritt, forfaller når bedriften kan betale tilbake. Øvrige ansatte har lån til selskapet på tilsammen kr 75 000. Disse lånene tilbakebetales når bedriften har mulighet til det.

Ledende ansatte har ikke avtale om bonus eller aksjebasert avlønning.

Revisor er valgt bort, og bedriften har derfor ikke kostnader til revisjon i regnskapet

## Note 3 Anleggsmidler

	Bygninger og tomter	Maskiner og anlegg	Driftsløsøre, inventar ol.	Sum
Anskaffelseskost pr. 01.01.24	7 286 291	360 240		7 646 531
Tilgang kjøpte driftsmidler			89 900	89 900
<b>Anskaffelseskost 31.12.24</b>	<b>7 286 291</b>	<b>360 240</b>	<b>89 900</b>	<b>7 736 431</b>
Akkumulerte avskrivninger 31.12.24	3 808 920	241 568	16 480	4 066 968
Av- og nedskrivninger pr. 31.12.24	3 808 920	241 568	16 480	4 066 968
<b>Bokført verdi 31.12.24</b>	<b>3 477 371</b>	<b>118 672</b>	<b>73 420</b>	<b>3 669 463</b>
Årets ordinære avskrivninger	265 206	66 248	16 480	347 934
Økonomisk levetid	10-30 år	5-14 år	0 år	



## Note 4 Skatt

	2024	2023
<b>Årets skattekostnad</b>		
Resultatført skatt på ordinært resultat:		
Betalbar skatt	0	0
Endring i utsatt skattefordel	0	0
<b>Skattekostnad ordinært resultat</b>	<b>0</b>	<b>0</b>
Skattepliktig inntekt:		
Ordinært resultat før skatt	-181 441	492 950
Permanente forskjeller	0	0
Endring i midlertidige forskjeller	210 641	-308 545
Anvendelse av fremførbart underskudd	-29 200	-184 405
<b>Skattepliktig inntekt</b>	<b>0</b>	<b>0</b>
Betalbar skatt i balansen:		
Betalbar skatt på årets resultat	0	0
<b>Sum betalbar skatt i balansen</b>	<b>0</b>	<b>0</b>
Beregning av effektiv skattesats		
Resultat før skatt	-181 441	492 950
Beregnet skatt av resultat før skatt	-39 917	108 449
<b>Sum</b>	<b>-39 917</b>	<b>108 449</b>
Effektiv skattesats	22,0 %	22,0 %

Skatteeffekten av midlertidige forskjeller og underskudd til fremføring som har gitt opphav til utsatt skatt og utsatte skattefordeler, spesifisert på typer av midlertidige forskjeller

	2024	2023	Endring
Varige driftsmidler	326 098	460 826	134 728
Varebeholdning	1 069 154	1 145 067	75 913
<b>Sum</b>	<b>1 395 252</b>	<b>1 605 893</b>	<b>210 641</b>
Akkumulert fremførbart underskudd	-3 373 535	-3 587 140	-213 605
Inngår ikke i beregningen av utsatt skatt	1 978 283	2 289 792	311 509
<b>Grunnlag for utsatt skattefordel</b>	<b>0</b>	<b>0</b>	<b>308 545</b>
<b>Utsatt skattefordel (22 %)</b>	<b>0</b>	<b>0</b>	<b>0</b>

I henhold til God regnskapsskikk for små foretak balanseføres ikke utsatt skattefordel.

## Note 5 Egenkapital

	Aksjekapital	Overkurs	Annen Innskutt egenkapital	Annen egenkapital	Sum egenkapital
Pr. 31.12.2023	3 021 000	0		-1 611 677	1 409 323
Årets resultat				-181 441	-181 441
<b>Pr 31.12.2024</b>	<b>3 021 000</b>	<b>0</b>	<b>0</b>	<b>-1 793 118</b>	<b>1 227 882</b>



## Note 6 Aksjer og andeler i andre foretak m.v.

	Anskaffelses-kost	Balansført verdi
<b>Anleggsmidler</b>		
Andelsinnskudd Nortura SA	12 000	12 000
<b>Sum</b>	<b>12 000</b>	<b>12 000</b>

## Note 7 Fordringer og gjeld

2024

Gjeld som er sikret ved pant utgjør kr. 5 680 995. Balansført verdi av de pansatte eiendelene utgjør kr. 3 669 463.

## Note 8 Kundefordringer

	2024	2023
Kundefordringer til pålydende	2 025 021	0
Opptjent ikke fakturert driftsinntekt		0
Avsetning tap på krav	0	
<b>Balansført verdi av kundefordringer 31.12</b>	<b>2 025 021</b>	<b>0</b>
Realiserte tap	0	18 000
<b>Sum resultatførte tap på krav</b>	<b>0</b>	<b>18 000</b>

Kundefordringen er avsetning for tilskudd som mottas i februar året etter.

## Note 9 Bankinnskudd

Innestående midler på skattetrekkkonto (bundne midler) er på kr. 29 053.

## Note 10 Aksjonærer

### AKSJEKAPITALEN I SANDHORNØY GÅRD AS PR. 31.12.2024 BESTÅR AV:

	Antall	Pålydende	Bokført
Ordinære aksjer	3 021	1 000,0	3 021 000
<b>Sum</b>	<b>3 021</b>		<b>3 021 000</b>

### EIERSTRUKTUR

	Sum	Eierandel	Stemmeandel
PEDERSEN PETTER JØRGEN	1 760	58,26	58,26
PEDERSEN JØRGEN ANDRE	1 261	41,74	41,74



<b>Totalt antall aksjer</b>	<b>3 021</b>	<b>100,00</b>	<b>100,00</b>
-----------------------------	--------------	---------------	---------------

## Note 11 Fortsatt drift

Resultatet for 2024 viser ett underskudd med kr 181 441, og mer enn halve egenkapitalen er tapt. Selskapet har gjort følgende grep for å styrke egenkapitalen, forbedre resultatet og styrke likviditeten

## Note 12 Langsiktig gjeld

	<b>2024</b>	<b>2023</b>
Gjeld til kredittinstitusjoner	5 165 278	5 301 400
Øvrig langsiktig gjeld	228 000	244 412
<b>Sum</b>	<b>5 393 278</b>	<b>5 545 812</b>

Andre langsiktige ytelser fra ansatte	228 000	244 412
<b>Sum annen langsiktig gjeld</b>	<b>228 000</b>	<b>244 412</b>