



ÅRSREGNSKAPET FOR REGNSKAPSÅRET 2020 - GENERELL INFORMASJON

Enheten

Organisasjonsnummer: 994 609 106
Organisasjonsform: Aksjeselskap
Foretaksnavn: SMARTE HYTTER AS
Forretningsadresse: Fjonevegen 1673
3855 TREUNGEN

Regnskapsår

Årsregnskapets periode: 01.01.2020 - 31.12.2020

Konsern

Morselskap i konsern: Nei

Regnskapsregler

Regler for små foretak benyttet: Ja
Benyttet ved utarbeidelsen av årsregnskapet til selskapet: Regnskapslovens alminnelige regler

Årsregnskapet fastsatt av kompetent organ

Bekreftet av representant for selskapet: Frantz Michael S. Berggren
Dato for fastsettelse av årsregnskapet: 07.05.2021

Grunnlag for avgivelse

År 2020: Årsregnskapet er elektronisk innlevert
År 2019: Tall er hentet fra elektronisk innlevert årsregnskap fra 2020

Det er ikke krav til at årsregnskapet m.v. som sendes til Regnskapsregisteret er undertegnet. Kontrollen på at dette er utført ligger hos revisor/enhetens øverste organ. Sikkerheten ivaretas ved at innsender har rolle/rettighet for innsending av årsregnskapet via Altinn, og ved at det bekreftes at årsregnskapet er fastsatt av kompetent organ.

Brønnøysundregistrene, 10.07.2022



Resultatregnskap

Beløp i: NOK	Note	2020	2019
RESULTATREGNSKAP			
Inntekter			
Salgsinntekt		38 657 613	30 011 165
Annen driftsinntekt		138 000	104 032
Sum inntekter		38 795 613	30 115 197
Kostnader			
Endring i beholdning av varer under tilvirkning og ferdig tilvirkede varer		5 393 767	10 025 076
Varekostnad		26 092 727	13 217 951
Lønnskostnad	1, 9	3 218 635	2 713 555
Avskrivning av driftsmidler og immaterielle eiendeler	2	245 720	256 000
Annen driftskostnad	1	1 578 908	1 227 704
Sum kostnader		36 529 756	27 440 285
Driftsresultat		2 265 857	2 674 912
Finansinntekter og finanskostnader			
Annen renteinntekt		290	4 904
Annen finansinntekt		25 622	5 933
Sum finansinntekter		25 913	10 837
Annen rentekostnad		285 013	279 657
Annen finanskostnad		18 697	408
Sum finanskostnader		303 710	280 065
Netto finans		-277 797	-269 228
Ordinært resultat før skattekostnad		1 988 060	2 405 684
Skattekostnad på ordinært resultat	3	441 644	533 211
Ordinært resultat etter skattekostnad		1 546 416	1 872 473
Årsresultat	10	1 546 416	1 872 473
Årsresultat etter minoritetsinteresser		1 546 416	1 872 473



Resultatregnskap

Beløp i: NOK	Note	2020	2019
Totalresultat		1 546 416	1 872 473
Overføringer og disponeringer			
Udekket tap	10		
Avsatt til annen egenkapital	10	1 546 416	1 872 473
Overført fra annen egenkapital	10		
Sum overføringer og disponeringer		1 546 416	1 872 473



Balanse

Beløp i: NOK	Note	2020	2019
BALANSE - EIENDELER			
Anleggsmidler			
Immaterielle eiendeler			
Utsatt skattefordel	3		
Varige driftsmidler			
Tomter, bygninger o.a. fast eiendom	2	5 748 480	5 748 480
Driftsløsøre, inventar o.a. utstyr	2	881 760	1 145 260
Sum varige driftsmidler	2	6 630 240	6 893 740
Sum anleggsmidler		6 630 240	6 893 740
Omløpsmidler			
Varer			
Sum varer	4, 7	5 057 121	4 632 641
Fordringer			
Kundefordringer	7, 8	8 623 469	2 866 457
Andre kortsiktige fordringer		49 477	50 144
Sum fordringer		8 672 946	2 916 602
Bankinnskudd, kontanter og lignende			
Bankinnskudd, kontanter o.l.	5	2 007 217	976 020
Sum bankinnskudd, kontanter og lignende		2 007 217	976 020
Sum omløpsmidler		15 737 283	8 525 263
SUM EIENDELER		22 367 523	15 419 003
BALANSE - EGENKAPITAL OG GJELD			
Egenkapital			
Innskutt egenkapital			
Aksjekapital	6	100 000	100 000
Sum innskutt egenkapital		100 000	100 000



Balanse

Beløp i: NOK	Note	2020	2019
Opptjent egenkapital			
Annen egenkapital	10	8 185 519	6 639 103
Udekket tap	10		
Sum opptjent egenkapital		8 185 519	6 639 103
Sum egenkapital	10	8 285 519	6 739 103
Gjeld			
Langsiktig gjeld			
Utsatt skatt	3	82 597	105 436
Sum avsetninger for forpliktelser		82 597	105 436
Annen langsiktig gjeld			
Gjeld til kredittinstitusjoner	7	10 976 677	5 149 750
Sum annen langsiktig gjeld		10 976 677	5 149 750
Sum langsiktig gjeld		11 059 274	5 255 186
Kortsiktig gjeld			
Leverandørgjeld		1 814 419	1 420 777
Betalbar skatt	3	464 483	549 251
Skyldig offentlige avgifter	5	477 157	359 381
Annen kortsiktig gjeld		266 671	1 095 303
Sum kortsiktig gjeld		3 022 730	3 424 713
Sum gjeld		14 082 004	8 679 900
SUM EGENKAPITAL OG GJELD		22 367 523	15 419 003



Brønnøysundregistrene

ÅRSREGNSKAP FOR REGNSKAPSÅRET 2020 - GENERELL INFORMASJON

Journalnummer: 2021 607638

Enheten

Organisasjonsnummer: 994 609 106
Organisasjonsform: Aksjeselskap
Foretaksnavn: SMARTE HYTTER AS
Forretningsadresse: Fjone
3855 TREUNGEN

Regnskapsår

Årsregnskapets periode: 01.01.2020 - 31.12.2020

Konsern

Morselskap i konsern: Nei

Regnskapsregler

Regler for små foretak benyttet: Ja
Benyttet ved utarbeidelsen av
årsregnskapet til selskapet: Regnskapslovens alminnelige regler

Årsregnskapet fastsatt av kompetent organ

Bekreftet av representant for selskapet: Frantz Michael S. Berggren
Dato for fastsettelse av årsregnskapet: 07.05.2021

Revisjon

Ekstern autorisert regnskapsfører har i løpet av regnskapsåret bistått ved den løpende regnskapsføringen eller utført andre tjenester for selskapet enn å utarbeide årsregnskapet: Ja

Grunnlag for avgivelse

År 2020: Årsregnskap er elektronisk innlevert.
År 2019: Tall er hentet fra elektronisk innlevert årsregnskap fra 2020.

Det er ikke krav til at årsregnskapet m.v. som sendes til Regnskapsregisteret er undertegnet. Kontrollen på at dette er utført ligger hos revisor/enhetens øverste organ. Sikkerheten ivaretas ved at innsender har rolle/rettighet for innsending av årsregnskapet via Altinn, og ved at det bekreftes at årsregnskapet er fastsatt av kompetent organ.

Brønnøysundregistrene, 12.08.2021



Organisasjonsnr: 994 609 106
SMARTE HYTTER AS

RESULTATREGNSKAP

Beløp i: NOK	Note	2020	2019
RESULTATREGNSKAP			
Inntekter			
Salgsinntekt		38 657 613	30 011 165
Annen driftsinntekt		138 000	104 032
Sum inntekter		38 795 613	30 115 197
Kostnader			
Endring i beholdning av varer under tilvirkning og ferdig tilvirkede varer		5 393 767	10 025 076
Varekostnad		26 092 727	13 217 951
Lønnskostnad	1, 9	3 218 635	2 713 555
Avskrivning av driftsmidler og immaterielle eiendeler	2	245 720	256 000
Annen driftskostnad	1	1 578 908	1 227 704
Sum kostnader		36 529 756	27 440 285
Driftsresultat		2 265 857	2 674 912
Finansinntekter og finanskostnader			
Annen renteinntekt		290	4 904
Annen finansinntekt		25 622	5 933
Sum finansinntekter		25 913	10 837
Annen rentekostnad		285 013	279 657
Annen finanskostnad		18 697	408
Sum finanskostnader		303 710	280 065
Netto finans		-277 797	-269 228
Ordinært resultat før skattekostnad			
Skattekostnad på ordinært resultat	3	441 644	533 211
Ordinært resultat etter skattekostnad		1 546 416	1 872 473
Årsresultat	10	1 546 416	1 872 473
Årsresultat etter minoritetsinteresser		1 546 416	1 872 473
Totalresultat		1 546 416	1 872 473
Overføringer og disponeringer			
Udekket tap	10		



Avsatt til annen egenkapital	10	1 546 416	1 872 473
Overført fra annen egenkapital	10		
Sum overføringer og disponeringer		1 546 416	1 872 473



Organisasjonsnr: 994 609 106
SMARTE HYTTER AS

BALANSE

Beløp i: NOK	Note	2020	2019
BALANSE - EIENDELER			
Anleggsmidler			
Immaterielle eiendeler			
Utsatt skattefordel	3		
Varige driftsmidler			
Tomter, bygninger o.a. fast eiendom	2	5 748 480	5 748 480
Driftsløsøre, inventar o. a. utstyr	2	881 760	1 145 260
Sum varige driftsmidler	2	6 630 240	6 893 740
Sum anleggsmidler		6 630 240	6 893 740
Omløpsmidler			
Varer			
Sum varer	4, 7	5 057 121	4 632 641
Fordringer			
Kundefordringer	7, 8	8 623 469	2 866 457
Andre kortsiktige fordringer		49 477	50 144
Sum fordringer		8 672 946	2 916 602
Bankinnskudd, kontanter og lignende			
Bankinnskudd, kontanter o. l.	5	2 007 217	976 020
Sum bankinnskudd, kontanter og lignende		2 007 217	976 020
Sum omløpsmidler		15 737 283	8 525 263
SUM EIENDELER		22 367 523	15 419 003
BALANSE - EGENKAPITAL OG GJELD			
Egenkapital			
Innskutt egenkapital			
Aksjekapital	6	100 000	100 000
Sum innskutt egenkapital		100 000	100 000
Opptjent egenkapital			
Annen egenkapital	10	8 185 519	6 639 103
Udekket tap	10		
Sum opptjent egenkapital		8 185 519	6 639 103



Sum egenkapital	10	8 285 519	6 739 103
Gjeld			
Langsiktig gjeld			
Utsatt skatt	3	82 597	105 436
Sum avsetninger for forpliktelses		82 597	105 436
Annen langsiktig gjeld			
Gjeld til kredittinstitusjoner	7	10 976 677	5 149 750
Sum annen langsiktig gjeld		10 976 677	5 149 750
Sum langsiktig gjeld		11 059 274	5 255 186
Kortsiktig gjeld			
Leverandørgjeld		1 814 419	1 420 777
Betalbar skatt	3	464 483	549 251
Skyldig offentlige avgifter	5	477 157	359 381
Annen kortsiktig gjeld		266 671	1 095 303
Sum kortsiktig gjeld		3 022 730	3 424 713
Sum gjeld		14 082 004	8 679 900
SUM EGENKAPITAL OG GJELD		22 367 523	15 419 003



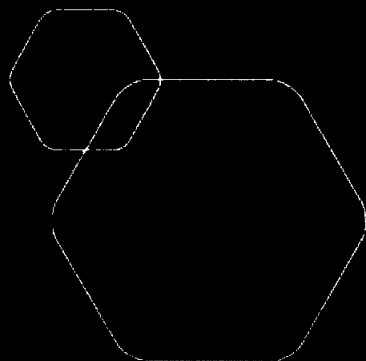
Organisasjonsnr: 994 609 106
SMARTE HYTTER AS

NOTEOPPLYSNINGER - SELSKAP - alle poster oppgitt i hele tall

Note
2

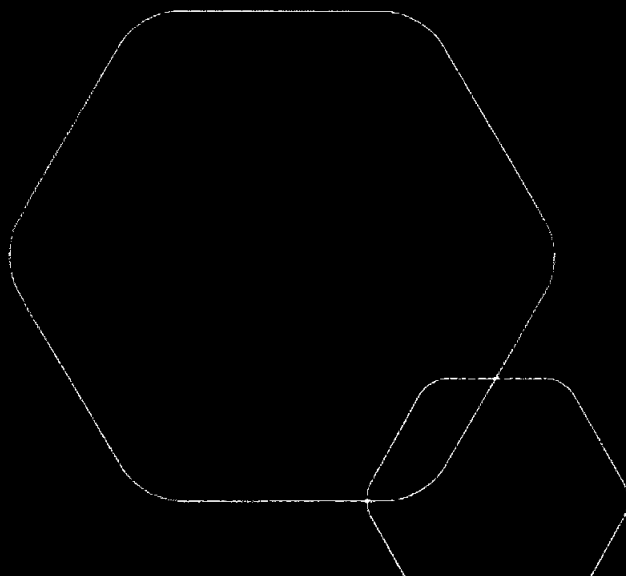
Antall årsverk i regnskapsåret

Virksomheten har hatt følgende antall årsverk:
4.00



Årsregnskap 2020 Smarte Hytter AS

Resultatregnskap
Balanse
Noter til regnskapet
Revisjonsberetning



Org.nr.: 994 609 106



Resultatregnskap

Smarte Hytter AS

Driftsinntekter og driftskostnader	Note	2020	2019
Salgsinntekt		38 657 613	30 011 165
Annen driftsinntekt		138 000	104 032
Sum driftsinntekter		<u>38 795 613</u>	<u>30 115 197</u>
Varekostnad		26 092 727	13 217 951
End. beh. varer u.tilv. og ferdigvarer		5 393 767	10 025 076
Lønnskostnad	1, 9	3 218 635	2 713 555
Avskrivning av driftsmidler og immaterielle eiendeler	2	245 720	256 000
Annen driftskostnad	1	1 578 908	1 227 704
Sum driftskostnader		<u>36 529 756</u>	<u>27 440 285</u>
Driftsresultat		<u>2 265 857</u>	<u>2 674 912</u>
Finansinntekter og finanskostnader			
Annen renteinntekt		290	4 904
Annen finansinntekt		25 622	5 933
Annen rentekostnad		285 013	279 657
Annen finanskostnad		18 697	408
Resultat av finansposter		<u>-277 797</u>	<u>-269 228</u>
Ordinært resultat før skattekostnad		1 988 060	2 405 684
Skattekostnad på ordinært resultat	3	441 644	533 211
Ordinært resultat		<u>1 546 416</u>	<u>1 872 473</u>
Ekstraordinære inntekter og kostnader			
Årsresultat	10	<u>1 546 416</u>	<u>1 872 473</u>
Overføringer			
Avsatt til annen egenkapital	10	1 546 416	1 872 473
Sum overføringer		<u>1 546 416</u>	<u>1 872 473</u>



Balanse

Smarte Hytter AS

Eiendeler	Note	2020	2019
Anleggsmidler			
Immaterielle eiendeler			
Varige driftsmidler			
Tomter, bygninger o.a. fast eiendom	2	5 748 480	5 748 480
Driftsløsøre, inventar o.a. utstyr	2	881 760	1 145 260
Sum varige driftsmidler	2	<u>6 630 240</u>	<u>6 893 740</u>
Finansielle anleggsmidler			
Sum anleggsmidler		<u>6 630 240</u>	<u>6 893 740</u>
Omløpsmidler			
Lager av varer og annen beholdning	4, 7	5 057 121	4 632 641
Fordringer			
Kundefordringer	7, 8	8 623 469	2 866 457
Andre kortsiktige fordringer		49 477	50 144
Sum fordringer		<u>8 672 946</u>	<u>2 916 602</u>
Investeringer			
Bankinnskudd, kontanter o.l.	5	2 007 217	976 020
Sum omløpsmidler		<u>15 737 283</u>	<u>8 525 263</u>
Sum eiendeler		<u>22 367 523</u>	<u>15 419 003</u>




Balanse


Smarte Hytter AS

Egenkapital og gjeld	Note	2020	2019
Innskutt egenkapital			
Aksjekapital	6	<u>100 000</u>	<u>100 000</u>
Sum innskutt egenkapital		<u>100 000</u>	<u>100 000</u>
Opptjent egenkapital			
Annen egenkapital	10	<u>8 185 519</u>	<u>6 639 103</u>
Sum opptjent egenkapital		<u>8 185 519</u>	<u>6 639 103</u>
Sum egenkapital	10	<u>8 285 519</u>	<u>6 739 103</u>
Gjeld			
Avsetning for forpliktelser			
Utsatt skatt	3	82 597	105 436
Annen langsiktig gjeld			
Gjeld til kredittinstitusjoner	7	<u>10 976 677</u>	<u>5 149 750</u>
Sum annen langsiktig gjeld		<u>10 976 677</u>	<u>5 149 750</u>
Kortsiktig gjeld			
Leverandørgjeld		1 814 419	1 420 777
Betalbar skatt	3	464 483	549 251
Skyldig offentlige avgifter	5	477 157	359 381
Annen kortsiktig gjeld		266 671	1 095 303
Sum kortsiktig gjeld		<u>3 022 730</u>	<u>3 424 713</u>
Sum gjeld		<u>14 082 004</u>	<u>8 679 900</u>
Sum egenkapital og gjeld		<u>22 367 523</u>	<u>15 419 003</u>

Fjone, den 7. mai 2021
Styret i Smarte Hytter AS


Ashild Reime
Styreleder


Bjørn Reime
Styremedlem


Frantz Michael S. Berggren
Styremedlem og daglig leder



Noter til regnskapet

Smarte Hytter AS

Regnskapsprinsipper

Årsregnskapet er satt opp i samsvar med regnskapslovens bestemmelser og reglene som følger av god regnskapsskikk for små foretak.

Klassifisering

Eiendeler bestemt til varig eie eller bruk, samt fordringer med forfall mer enn ett år etter balansedagen er medtatt som anleggsmidler. Øvrige eiendeler er klassifisert som omløpsmidler. Gjeld som forfaller senere enn et år etter regnskapsperiodens utløp er oppført som langsiktig gjeld.

Varige driftsmidler og avskrivninger

Varige driftsmidler er vurdert til historisk kost etter fradrag for bedriftsøkonomiske avskrivninger som er beregnet på grunnlag av kostpris og antatt økonomisk levetid.

Varebeholdning

Varebeholdningen er vurdert til den laveste av kostpris og virkelig verdi. Virkelig verdi er netto salgsverdi på fremtidig salgstidspunkt.

Fordringer

Fordringer er oppført i balansen med fordringens pålydende etter fradrag for konstaterte og forventede tap.

Skattekostnad og utsatt skatt

Skattekostnaden er knyttet til det regnskapsmessige resultat og består av betalbar skatt og endring i netto utsatt skatt.

Utsatt skatt i resultatregnskapet er skatt beregnet på endringer i midlertidige forskjeller mellom skattemessige og regnskapsmessige verdier. I stedet for å vise årets skattemessige disposisjoner brutto i regnskapet, bokføres skatteeffekten som en del av årets skattekostnad. Utsatt skatt avsettes som langsiktig gjeld i balansen. I den grad utsatt skattefordel overstiger utsatt skatt, medtas utsatt skattefordel i balansen iht god regnskapsskikk.

Driftsinntekter og kostnader

Inntektsføring skjer etter opptjeningsprinsippet som normalt vil være leveringstidspunktet for varer og tjenester. Kostnader medtas etter sammenstillingsprinsippet, dvs at kostnader medtas i samme periode som tilhørende inntekter inntektsføres.

Note 1 Lønnskostnader og ytelser, godtgjørelser til daglig leder, styret og revisor

Smarte Hytter AS

Org.nr: 994 609 106



Noter til regnskapet

Smarte Hytter AS

Lønnskostnader	2020	2019
Lønninger	2 875 564	2 402 362
Arbeidsgiveravgift	294 342	261 266
Pensjonskostnader	57 984	40 446
Andre ytelser	-9 255	9 480
Sum	3 218 635	2 713 555

Gjennomsnittlig antall ansatte:

8 ansatte gjennom året. Det har vært gjennomsnittlig 4 årsverk i regnskapsåret.

Obligatorisk tjenstepensjon

Foretaket har opprettet avtale om obligatorisk tjenstepensjon for selskapets ansatte.

Selskapet tilfredsstillter kravene lov om obligatorisk tjenstepensjon.

	Lønn	Styrehonorar
Honorarer til styreleder	545 180	0
Honorar til daglig leder og styremedlem	864 405	0
Sum	1 409 585	0

Ingen andre ytelser er gitt.

Det er ikke ytt lån eller stilt noen form for sikkerhet overfor daglig leder, styret eller eiere.

Revisor

Det er kostnadsført kr 52 204 i revisjonshonorar.

(beløp er inklusive deler av mva pga forholdsmessig fradrag mva i 2020)

Av dette gjelder kr 48 421 revisjon, og kr 3 783 andre tjenester.

Note 2 Anleggsmidler

	Bygninger og tomter	Driftsløsøre, inventar ol.	Sum
Anskaffelseskost pr. 01.01.20	5 748 480	2 346 549	8 095 028
+ Tilgang kjøpte driftsmidler		14 220	14 220
- Avgang i året		57 500	57 500
= Anskaffelseskost 31.12.20	5 748 480	2 303 269	8 051 748
Akkumulerte avskrivninger 31.12.20		1 421 509	1 421 509
= Bokført verdi 31.12.20	5 748 480	881 760	6 630 240
Årets ordinære avskrivninger		245 720	245 720
Økonomisk levetid		5-10 år	

Visningshytte 20-010 (Gnr 21/ Bnr 5) og Bolig/Eiendom Kastanjeveien 43 i Drammen (Gnr 116/ Bnr 1605) avskrives ikke rengskapsmessig og skattemessig.



Noter til regnskapet
Smarte Hytter AS

Note 3 Skatt

Årets skattekostnad	2020	2019
Resultatført skatt på ordinært resultat:		
Betalbar skatt	464 483	549 251
Endring i utsatt skatt	-22 839	-16 040
Skattekostnad ordinært resultat	441 644	533 211
Skattepliktig inntekt:		
Ordinært resultat før skatt	1 988 060	2 405 684
Permanente forskjeller	19 414	18 000
Endring i midlertidige forskjeller	103 814	87 320
Anvendelse av fremførbart underskudd	0	-14 411
Skattepliktig inntekt	2 111 288	2 496 594
Betalbar skatt i balansen:		
Betalbar skatt på årets resultat	464 483	549 251
Sum betalbar skatt i balansen	464 483	549 251

Skatteeffekten av midlertidige forskjeller som har gitt opphav til utsatt skatt og utsatte skattefordeler, spesifisert på typer av midlertidige forskjeller

	2020	2019	Endring
Varige driftsmidler	375 442	479 256	103 814
Sum	375 442	479 256	103 814
Grunnlag for utsatt skatt	375 442	479 256	103 814
Utsatt skatt (22 %)	82 597	105 436	22 839

Note 4 Varer

Varelager består av ferdigstilte hytter for salg, hytter under bygging og tomter. Varelager er vurdert til laveste av anskaffelseskost og netto salgsverdi.

Eiendommene er i hovedsak hjemlet på selskapet i 2020.

Note 5 Bankinnskudd, kontanter

Skyldig skattetrekk blir avsatt på egen konto, saldo 31. 12. 2020 kr 124 371. Skyldig skattetrekk for 6 termin 2020 utgjør kr 115 000.



Noter til regnskapet
Smarte Hytter AS

Note 6 Antall aksjer, aksjeeiere mv.

Aksjekapitalen i Smarte Hytter AS pr. 31.12 består av følgende aksjeklasser:

	Antall	Pålydende	Bokført
Ordinære aksjer	10 000	10,00	100 000
Sum	10 000		100 000

Eierstruktur

	Ordinære	Eierandel
Åshild Reime, styrets leder	3 000	30,00%
Bjarne Reime, styremedlem	3 000	30,00%
FMB Utvikling AS*	4 000	40,00%
Totalt antall aksjer	10 000	100,00%

*

Daglig leder og styremedlem Frantz Michael S. Berggren har indirekte eie på 40%, da han eier alle aksjene i FMB Utvikling AS

Note 7 Langsiktig gjeld

Gjeld til Drangedal Sparebank, gjeld som er sikret med pant pr 31.12. 2020:

	2020	2019
2635 17 52377 Gjelsbrevlån	0	5 149 750
2635 19 80 795 Flexilån	7 494 999	0
2635 19 80 809 Gjeldsbrevlån	3 481 678	0
Sum	10 976 677	5 149 750

2635 17 52377 Gjelsbrevlån er avsluttet i løpet av 2020

Som sikkerhet for lånet forutsetter lånegiver pant i kundefordringer og varelager.

Bokført verdi på kundefordringer 31.12. 2020 kr 7 466 822

Bokført verdi på varelager 31.12. 2020 kr 5 057 121

Note 8 Kundefordringer

	2020	2019
Kundefordringer til pålydende	7 466 822	2 866 457
Utført ikke fakturert	1 156 647	0
Balanseført verdi av kundefordringer 31.12	8 623 469	2 866 457

Smarte Hytter AS

Org.nr: 994 609 106



Noter til regnskapet

Smarte Hytter AS

Note 9 Offentlig tilskudd

Selskapet har mottatt kr 20 000 i tilskudd fra Nissedal Kommune.
Tilskudd er ført som driftstilskudd og reduksjon på lønnskostnader i 2020.
Tilskuddet gjelder støtte til ungdom i sommerjobb.

Note 10 Egenkapital

	Aksjekapital	Annen egenkapital	Sum egenkapital
Egenkapital Pr. 01.01.2020	100 000	6 639 103	6 739 103
Årets resultat		1 546 416	1 546 416
Pr. 31.12.2020	100 000	8 185 519	8 285 519



Telerevisjon AS

Til generalforsamlingen i
Smarte Hytter AS

UAVHENGIG REVISORS BERETNING

Uttalelse om revisjonen av årsregnskapet

Konklusjon

Vi har revidert Smarte Hytter AS' årsregnskap som viser et overskudd på kr 1 546 416. Årsregnskapet består av balanse per 31. desember 2020 og resultatregnskap for regnskapsåret avsluttet per denne datoen og noter til årsregnskapet, herunder et sammendrag av viktige regnskapsprinsipper.

Etter vår mening er det medfølgende årsregnskapet avgitt i samsvar med lov og forskrifter og gir et rettviseende bilde av selskapets finansielle stilling per 31. desember 2020, og av dets resultater og kontantstrømmer for regnskapsåret avsluttet per denne datoen i samsvar med regnskapslovens regler og god regnskapsskikk i Norge.

Grunnlag for konklusjonen

Vi har gjennomført revisjonen i samsvar med lov, forskrift og god revisjonsskikk i Norge, herunder de internasjonale revisjonsstandardene (ISA-ene). Våre oppgaver og plikter i henhold til disse standardene er beskrevet i *Revisors oppgaver og plikter ved revisjon av årsregnskapet*. Vi er uavhengige av selskapet slik det kreves i lov og forskrift, og har overholdt våre øvrige etiske forpliktelser i samsvar med disse kravene. Etter vår oppfatning er innhentet revisjonsbevis tilstrekkelig og hensiktsmessig som grunnlag for vår konklusjon.

Styrets og daglig leders ansvar for årsregnskapet

Styret og daglig leder (ledelsen) er ansvarlig for å utarbeide årsregnskapet i samsvar med lov og forskrifter, herunder for at det gir et rettviseende bilde i samsvar med regnskapslovens regler og god regnskapsskikk i Norge. Ledelsen er også ansvarlig for slik intern kontroll som den finner nødvendig for å kunne utarbeide et årsregnskap som ikke inneholder vesentlig feilinformasjon, verken som følge av misligheter eller utilsiktede feil.

Ved utarbeidelsen av årsregnskapet må ledelsen ta standpunkt til selskapets evne til fortsatt drift og opplyse om forhold av betydning for fortsatt drift. Forutsetningen om fortsatt drift skal legges til grunn for årsregnskapet så lenge det ikke er sannsynlig at virksomheten vil bli avviklet.

Revisors oppgaver og plikter ved revisjonen av årsregnskapet

Vårt mål er å oppnå betryggende sikkerhet for at årsregnskapet som helhet ikke inneholder vesentlig feilinformasjon, verken som følge av misligheter eller utilsiktede feil, og å avgi en revisjonsberetning som inneholder vår konklusjon. Betryggende sikkerhet er en høy grad av sikkerhet, men ingen garanti for at en revisjon utført i samsvar med lov, forskrift og god revisjonsskikk i Norge, herunder ISA-ene, alltid vil avdekke vesentlig feilinformasjon som eksisterer. Feilinformasjon kan oppstå som følge av misligheter eller utilsiktede feil. Feilinformasjon blir vurdert som vesentlig dersom den enkeltvis eller samlet med rimelighet kan forventes å påvirke økonomiske beslutninger som brukerne foretar basert på årsregnskapet.

Telefon 24 20 12 00
post@telerevisjon.no
www.telerevisjon.no

Avd. Seljord
Postboks 119
3835 Seljord

Avd. Rjukan
Sam Eydes gate 93 B
3660 Rjukan

Avd. Oslo
Engebretts vei 3
0275 Oslo

MEGLEM I
REVISORFORENINGEN

Foretaksregisteret: NO 990 174 873 MVA - Godkjent revisjonsselskap - Autorisert regnskapsførerselskap Side 1 av 2

7/5-21a



Telerevisjon AS

Som del av en revisjon i samsvar med lov, forskrift og god revisjonsskikk i Norge, herunder ISA-ene, utøver vi profesjonelt skjønn og utviser profesjonell skepsis gjennom hele revisjonen. I tillegg:

- identifiserer og anslår vi risikoen for vesentlig feilinformasjon i årsregnskapet, enten det skyldes misligheter eller utilsiktede feil. Vi utformer og gjennomfører revisjonshandlinger for å håndtere slike risikoer, og innhenter revisjonsbevis som er tilstrekkelig og hensiktsmessig som grunnlag for vår konklusjon. Risikoen for at vesentlig feilinformasjon som følge av misligheter ikke blir avdekket, er høyere enn for feilinformasjon som skyldes utilsiktede feil, siden misligheter kan innebære samarbeid, forfalskning, bevisste utelatelser, uriktige fremstillinger eller overstyring av intern kontroll.
- opparbeider vi oss en forståelse av den interne kontroll som er relevant for revisjonen, for å utforme revisjonshandlinger som er hensiktsmessige etter omstendighetene, men ikke for å gi uttrykk for en mening om effektiviteten av selskapets interne kontroll.
- evaluerer vi om de anvendte regnskapsprinsippene er hensiktsmessige og om regnskapsestimater og tilhørende noteopplysninger utarbeidet av ledelsen er rimelige.
- konkluderer vi på hensiktsmessigheten av ledelsens bruk av fortsatt drift-forutsetningen ved avleggelsen av årsregnskapet, basert på innhentede revisjonsbevis, og hvorvidt det foreligger vesentlig usikkerhet knyttet til hendelser eller forhold som kan skape tvil av betydning om selskapets evne til fortsatt drift. Dersom vi konkluderer med at det eksisterer vesentlig usikkerhet, kreves det at vi i revisjonsberetningen henleder oppmerksomheten på tilleggsopplysningene i årsregnskapet, eller, dersom slike tilleggsopplysninger ikke er tilstrekkelige, at vi modifiserer vår konklusjon om årsregnskapet og årsberetningen. Våre konklusjoner er basert på revisjonsbevis innhentet inntil datoen for revisjonsberetningen. Etterfølgende hendelser eller forhold kan imidlertid medføre at selskapet ikke fortsetter driften.
- evaluerer vi den samlede presentasjonen, strukturen og innholdet i årsregnskapet, inkludert tilleggsopplysningene, og hvorvidt årsregnskapet gir uttrykk for de underliggende transaksjonene og hendelsene på en måte som gir et rettviseende bilde.

Vi kommuniserer med styret blant annet om det planlagte omfanget av revisjonen og til hvilken tid revisjonsarbeidet skal utføres. Vi utveksler også informasjon om forhold av betydning som vi har avdekket i løpet av revisjonen, herunder om eventuelle svakheter av betydning i den interne kontrollen.

Uttalelse om øvrige lovmessige krav

Konklusjon om registrering og dokumentasjon

Basert på vår revisjon av årsregnskapet som beskrevet ovenfor, og kontrollhandlinger vi har funnet nødvendig i henhold til internasjonal standard for attestasjonsoppdrag (ISAE) 3000 «Attestasjonsoppdrag som ikke er revisjon eller forenklet revisorkontroll av historisk finansiell informasjon», mener vi at ledelsen har oppfylt sin plikt til å sørge for ordentlig og oversiktlig registrering og dokumentasjon av selskapets regnskapsopplysninger i samsvar med lov og god bokføringsskikk i Norge.

Telerevisjon AS

Seljord, den 7. mai 2021

Kristian Espeland

Statsautorisert revisor, MBA