



ÅRSREGNSKAPET FOR REGNSKAPSÅRET 2021 - GENERELL INFORMASJON

Enheten

Organisasjonsnummer: 965 807 691
Organisasjonsform: Aksjeselskap
Foretaksnavn: FINNMARK REIN AS
Forretningsadresse: Tanafjordveien 95
9845 TANA

Regnskapsår

Årsregnskapets periode: 01.01.2021 - 31.12.2021

Konsern

Morselskap i konsern: Nei

Regnskapsregler

Regler for små foretak benyttet: Nei
Benyttet ved utarbeidelsen av årsregnskapet til selskapet: Regnskapslovens alminnelige regler

Årsregnskapet fastsatt av kompetent organ

Bekreftet av representant for selskapet: Tom Hansen
Dato for fastsettelse av årsregnskapet: 31.05.2022

Grunnlag for avgivelse

År 2021: Årsregnskapet er elektronisk innlevert
År 2020: Tall er hentet fra elektronisk innlevert årsregnskap fra 2021

Det er ikke krav til at årsregnskapet m.v. som sendes til Regnskapsregisteret er undertegnet. Kontrollen på at dette er utført ligger hos revisor/enhetens øverste organ. Sikkerheten ivaretas ved at innsender har rolle/rettighet for innsending av årsregnskapet via Altinn, og ved at det bekreftes at årsregnskapet er fastsatt av kompetent organ.

Brønnøysundregistrene, 24.08.2023



Resultatregnskap

Beløp i: NOK	Note	2021	2020
RESULTATREGNSKAP			
Inntekter			
Salgsinntekt	13	99 696 507	101 523 116
Annen driftsinntekt		2 200 116	1 276 192
Sum inntekter		101 896 623	102 799 308
Kostnader			
Varekostnad	5	71 242 740	72 958 778
Lønnskostnad	2	9 792 441	9 831 699
Avskrivning av driftsmidler og immaterielle eiendeler	6	796 071	772 547
Annen driftskostnad	2, 5	21 978 052	21 581 797
Sum kostnader		103 809 304	105 144 820
Driftsresultat		-1 912 681	-2 345 513
Finansinntekter og finanskostnader			
Annen renteinntekt		86 531	115 680
Annen finansinntekt		54 169	
Sum finansinntekter		140 700	115 680
Annen rentekostnad		258 893	172 101
Sum finanskostnader		258 893	172 101
Netto finans		-118 193	-56 420
Ordinært resultat før skattekostnad		-2 030 874	-2 401 933
Skattekostnad på ordinært resultat	4	-1 068 032	-1 067 912
Ordinært resultat etter skattekostnad		-962 842	-1 334 021
Årsresultat		-962 842	-1 334 021
Årsresultat etter minoritetsinteresser		-962 842	-1 334 021
Totalresultat		-962 842	-1 334 021
Overføringer og disponeringer			



Resultatregnskap

Beløp i: NOK	Note	2021	2020
Overført fra annen egenkapital		-962 842	-1 334 021
Sum overføringer og disponeringer		-962 842	-1 334 021



Balanse

Beløp i: NOK	Note	2021	2020
BALANSE - EIENDELER			
Anleggsmidler			
Immaterielle eiendeler			
Utsatt skattefordel	4	464 632	471 241
Sum immaterielle eiendeler		464 632	471 241
Varige driftsmidler			
Tomter, bygninger o.a. fast eiendom	6, 8	1 264 182	1 453 183
Maskiner og anlegg	6, 8	1 646 536	1 951 010
Driftsløsøre, inventar o.a. utstyr	6, 8	136 497	136 497
Sum varige driftsmidler		3 047 215	3 540 689
Finansielle anleggsmidler			
Investeringer i aksjer og andeler	10	56 000	56 000
Andre langsiktige fordringer	15	1 616 404	1 292 404
Sum finansielle anleggsmidler		1 672 404	1 348 404
Sum anleggsmidler		5 184 250	5 360 334
Omløpsmidler			
Varer			
Sum varer	8, 14	30 815 238	24 424 900
Fordringer			
Kundefordringer	8	9 557 992	9 848 981
Andre kortsiktige fordringer	4, 11	9 369 498	10 673 124
Konsernfordringer	5	5 009 830	3 365 200
Sum fordringer		23 937 319	23 887 304
Bankinnskudd, kontanter og lignende			
Bankinnskudd, kontanter o.l.	9	614 009	180 506
Sum bankinnskudd, kontanter og lignende		614 009	180 506
Sum omløpsmidler		55 366 567	48 492 710
SUM EIENDELER		60 550 817	53 853 044



Balanse

Beløp i: NOK	Note	2021	2020
BALANSE - EGENKAPITAL OG GJELD			
Egenkapital			
Innskutt egenkapital			
Aksjekapital	3, 7	2 100 000	2 100 000
Annen innskutt egenkapital	7	10 362 136	6 552 047
Sum innskutt egenkapital		12 462 136	8 652 047
Opptjent egenkapital			
Annen egenkapital	7	13 199 301	14 162 143
Sum opptjent egenkapital		13 199 301	14 162 143
Sum egenkapital		25 661 437	22 814 190
Gjeld			
Langsiktig gjeld			
Utsatt skatt	4		
Annen langsiktig gjeld			
Gjeld til kredittinstitusjoner	8		
Sum langsiktig gjeld		0	0
Kortsiktig gjeld			
Gjeld til kredittinstitusjoner	8	12 275 380	11 270 748
Leverandørgjeld	5	14 030 629	12 454 980
Betalbar skatt	4		
Kortsiktig konserngjeld	5	4 521 107	3 669 234
Annen kortsiktig gjeld	12	4 062 264	3 643 893
Sum kortsiktig gjeld		34 889 380	31 038 854
Sum gjeld		34 889 380	31 038 854
SUM EGENKAPITAL OG GJELD		60 550 817	53 853 044



Tel: 91 54 42 05
Tel: 90 88 59 25
Tel: 93 45 89 98
od@drevisjon.no
mm@drevisjon.no
bd@drevisjon.no

Degerstrøms Revisjon AS
Dr. Wesselsgate 10
9900 Kirkenes
Foretaksregisteret: NO 911 879 999 MVA
www.drevisjon.no

Til generalforsamlingen i Finnmark Rein AS

Uavhengig revisors beretning

Konklusjon

Vi har revidert Finnmark Rein AS' årsregnskap som viser et underskudd på kr. 962 842. Årsregnskapet består av balanse per 31. desember 2021, resultatregnskap og kontantstrømoppstilling for regnskapsåret avsluttet per denne datoen og noter til årsregnskapet, herunder et sammendrag av viktige regnskapsprinsipper.

Etter vår mening

- oppfyller årsregnskapet gjeldende lovkrav, og
- gir årsregnskapet et rettviseende bilde av selskapets finansielle stilling per 31. desember 2021, og av dets resultater og kontantstrømmer for regnskapsåret avsluttet per denne datoen i samsvar med regnskapslovens regler og god regnskapsskikk i Norge.

Grunnlag for konklusjonen

Vi har gjennomført revisjonen i samsvar med de internasjonale revisjonsstandardene International Standards on Auditing (ISA-ene). Våre oppgaver og plikter i henhold til disse standardene er beskrevet nedenfor under *Revisors oppgaver og plikter ved revisjonen av årsregnskapet*. Vi er uavhengige av selskapet slik det kreves i lov, forskrift og International Code of Ethics for Professional Accountants (inkludert internasjonale uavhengighetsstandarder) utstedt av the International Ethics Standards Board for Accountants (IESBA-reglene), og vi har overholdt våre øvrige etiske forpliktelser i samsvar med disse kravene. Innhentet revisjonsbevis er etter vår vurdering tilstrekkelig og hensiktsmessig som grunnlag for vår konklusjon.

Øvrig informasjon

Styret og daglig leder (ledelsen) er ansvarlige for informasjonen i årsberetningen. Øvrig informasjon omfatter informasjon i årsrapporten bortsett fra årsregnskapet og den tilhørende revisjonsberetningen. Vår konklusjon om årsregnskapet ovenfor dekker ikke informasjonen i årsberetningen.

I forbindelse med revisjonen av årsregnskapet er det vår oppgave å lese årsberetningen. Formålet er å vurdere hvorvidt det foreligger vesentlig inkonsistens mellom årsberetningen og årsregnskapet og den kunnskap vi har opparbeidet oss under revisjonen av årsregnskapet, eller hvorvidt informasjon i årsberetningen ellers fremstår som vesentlig feil. Vi har plikt til å rapportere dersom årsberetningen fremstår som vesentlig feil. Vi har ingenting å rapportere i så henseende.

Basert på kunnskapen vi har opparbeidet oss i revisjonen, mener vi at årsberetningen



- er konsistent med årsregnskapet og
- inneholder de opplysninger som skal gis i henhold til gjeldende lovkrav.

Ledelsens ansvar for årsregnskapet

Ledelsen er ansvarlig for å utarbeide årsregnskapet og for at det gir et rettviseende bilde i samsvar med regnskapslovens regler og god regnskapsskikk i Norge. Ledelsen er også ansvarlig for slik internkontroll som den finner nødvendig for å kunne utarbeide et årsregnskap som ikke inneholder vesentlig feilinformasjon, verken som følge av misligheter eller utilsiktede feil.

Ved utarbeidelsen av årsregnskapet må ledelsen ta standpunkt til selskapets evne til fortsatt drift og opplyse om forhold av betydning for fortsatt drift. Forutsetningen om fortsatt drift skal legges til grunn for årsregnskapet så lenge det ikke er sannsynlig at virksomheten vil bli avvirket.


Revisors oppgaver og plikter ved revisjonen av årsregnskapet

Vårt mål er å oppnå betryggende sikkerhet for at årsregnskapet som helhet ikke inneholder vesentlig feilinformasjon, verken som følge av misligheter eller utilsiktede feil, og å avgi en revisjonsberetning som inneholder vår konklusjon. Betryggende sikkerhet er en høy grad av sikkerhet, men ingen garanti for at en revisjon utført i samsvar med ISA-ene, alltid vil avdekke vesentlig feilinformasjon som eksisterer. Feilinformasjon kan oppstå som følge av misligheter eller utilsiktede feil. Feilinformasjon blir vurdert som vesentlig dersom den enkeltvis eller samlet med rimelighet kan forventes å påvirke økonomiske beslutninger som brukerne foretar basert på årsregnskapet.

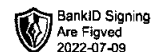
For videre beskrivelse av revisors oppgaver og plikter vises det til:

<https://revisorforeningen.no/revisjonsberetninger>

Kirkenes, 31. mai 2022
Degerstrøms Revisjon AS



Ørjan Mjøsund Degerstrøm
Statsautorisert revisor



Finnmark Rein AS

Årsberetning for 2021

Virksomhetens art og hvor den drives

Finnmark Rein AS er et produkt- og markedsselskap som er datterselskap under Rein Holding AS og del av konsern. Selskapet kjøper i hovedsak inn levende rein, selger nedskjært reinkjøtt og driver produktutvikling. Slakting og nedskjæring skjer i hovedsak på leiebasis hos andre aktører. Finnmark Rein AS har kontor og disponerer lager- og produksjonsanlegg i Tana kommune.

Årsregnskapet dekker perioden fra 1. januar til 31. desember 2021.

Fortsatt drift

I samsvar med regnskapsloven § 3-3a bekreftes det at forutsetningene om fortsatt drift er tilstede og at denne forutsetningen er lagt til grunn ved utarbeidelsen av regnskapet. Selskapets likviditetsbeholdning er tilstrekkelig til å dekke selskapets likviditetsbehov og er vurdert som forsvarlig ut ifra den drift som drives.

Fremtidig utvikling

Styret anser de markedsmessige utsiktene for neste år som gode. Selskapet forventer leveranser av rein inn i produksjonen på høyere nivå enn foregående sesong, som følge av naturlige svingninger i regionens bestand og beiteforhold.

Det arbeides kontinuerlig med produkt- og emballasjeutvikling og annet markedsarbeid i forhold til selskapets distribusjonskanaler. Dette for å øke verdien av produkter ut i markedet og forbedre verdiskapningen gjennom hele verdikjeden fra reieneier til konsument, noe som skal komme alle leddene i verdikjeden til gode. Arbeidet vil fortsette i 2022.

Selskapet ser ikke behov for å øke den eksterne finansieringen eller endre på avtalte betingelser knyttet til denne.

Forventet økonomisk utvikling

Selskapet forventer høyere resultat som følge av høyere slaktetall kommende sesong. Våre prognoser for fremtidige resultater vil preges av den usikkerheten som normalt preger vurderinger av fremtidige forhold. Det gjøres løpende investeringer i blant annet produktutvikling og merkevarebygging som forventes å øke omsetning og lønnsomhet på sikt.

Utvikling i foretakets rammebetingelser

Det er ikke forventet vesentlige endringer i selskapets rammebetingelser. Endringer i markedsforhold og makroøkonomiske forutsetninger kan forøvrig påvirke selskapets utvikling. Selskapet anses å ha tilstrekkelige finansielle ressurser i forhold til både forventet kapitalbehov og håndtering av uforutsette hendelser.

Redegjørelse for årsregnskapet

Efter styrets oppfatning gir fremlagte resultatregnskap og balanse med tilhørende noter et rettviseende bilde av selskapets og selskapets eiendeler og gjeld, finansielle stilling og resultat.



Finnmark Rein AS

Årsberetning for 2021

Det har ikke inntruffet ekstraordinære forhold som har påvirket årets resultat. Mottatt konsernbidrag fra søsterselskap utgjorde NOK 4 884 730. Selskapets egenkapital ved utgangen av 2021 var på NOK 25 661 437.

Selskapets omsetning var i 2021 NOK 102 101 896 623, ned fra NOK 102 799 308 i 2020. Årsresultatet ble NOK -962 842. Resultat i 2019 var NOK -1 334 021.

Selskapets kortsiktige gjeld inklusiv gjeld til konsernselskap utgjorde pr. 31.12.2021 100% av samlet gjeld i selskapet, på nivå med året før. Selskapets finansielle stilling er tilstrekkelig.

Totalkapitalen var ved utgangen av året NOK 60 550 817 sammenlignet med NOK 58 853 044 året før. Egenkapitalandelen var 42,4 % sammenlignet med 42,3 % året før.

Det er et avvik mellom driftsresultat og kontantstrøm fra drift som skyldes bransjens sykliske natur, og er som forventet. Slaktesesongen tar til i september og medfører ved normale forhold rask oppbygning av varelager og kundefordringer, samtidig som belastningen på selskapets arbeidskapital dempes noe grunnet økende leverandørgjeld. Pr årsskiftet er varelageret normalt på sitt høyeste. I august er normalt varelagerne på et minimum og bindingen i arbeidskapital på sitt laveste nivå.

Selskapets evne til å egenfinansiere investeringer vurderes som tilstrekkelig.

Hendelser etter balansedagen

Det har ikke inntrådt forhold etter regnskapsårets utgang som er av betydning for bedømmelsen av Selskapets årsregnskap.

Forsknings- og utviklingsaktiviteter

Selskapet har pågående forsknings- eller utviklingsaktiviteter og deltar i ordningen med skattefunn.

Finansiell Risiko

Overordnet om målsetting og strategi

Målsetting og strategi på det finansielle området fokuserer på å sikre og utvikle selskapets finansielle handlingsrom. Selskapets morselskap er finansiert gjennom langsiktig låneopptak i norske kroner. Morselskapet har en rentebytteavtale. Selskapet har avtale om kassekreditt og tar del i felles konsernkontoordning. I forbindelse med morselskapets finansiering, konsernkontoordning og kassekreditt er det stilt sikkerhet i selskapets driftsmidler, kundefordringer og varelager. Selskapet er således eksponert mot likviditetsrisiko og finansiell risiko.

Markedsrisiko

Selskapet er eksponert for endringer i rentenivået, da selskapets kassekreditt har flytende rente. Videre kan endringer i rentenivået påvirke investeringsmulighetene i fremtidige perioder.

Valutarisiko

Selskapet er i liten grad eksponert for valutarisiko, da både innkjøp og produksalg skjer i norske kroner.



Finnmark Rein AS

Årsberetning for 2021

Kreditrisiko

Risikoen for tap på fordringer er vurdert som lav og selskapet opplever i liten grad tap på fordringer, da salg primært gjøres til godt etablerte aktører innen dagligvarehandel.

Det er ikke inngått avtaler om motregning eller andre finansielle instrumenter som reduserer kredittrisikoen i Finnmark Rein AS.

Likviditetsrisiko

Gitt selskapets rolle i verdikjeden er syklisk binding i arbeidskapital en integrert del av selskapets forretningsdrift. Selskapet er således eksponert for likviditetsrisiko og er i perioder avhengig av trekkfasilitet i bank. Etablert ramme for trekkfasilitet i konsernet er etter styrets vurdering tilstrekkelig for å sikre selskapet det nødvendige handlingsrom.

Lånevilkår

Finnmark Rein AS er ikke i brudd med vilkår eller forutsetninger knyttet til sin finansiering.

Arbeidsmiljø, likestilling og diskriminering

Selskapet har som policy å være en arbeidsplass der det råder full likestilling mellom kvinner og menn, og slik at det ikke forekommer forskjellsbehandling grunnet kjønn i saker som for eksempel lønn, avansement og rekruttering.

Styret anser arbeidsmiljøet i selskapet som godt. Det er ikke iverksatt spesielle tiltak i denne forbindelse. Ansatte i virksomheten har ikke vært utsatt for ulykker eller skader i forbindelse med utførelsen av sitt arbeid. Totalt sykefravær siste år har vært på totalt 0 dager.

Finnmark Rein AS har som mål å være en arbeidsplass der det råder full likestilling mellom kvinner og menn, og har innarbeidet en personalpolitikk som anses for å være kjønnsnøytral på alle områder. Selskapet hadde ved årets utløp ansatte tilsvarende 9 årsverk, hvorav en var kvinne.

Av to medlemmer i styret er ingen kvinner.

Selskapet har som mål å være en arbeidsplass hvor det ikke forekommer diskriminering på grunn av nedsatt funksjonsevne. Selskapet arbeider aktivt og målrettet for å utforme og tilrettelegge de fysiske forholdene slik at virksomhetens ulike funksjoner kan benyttes av flest mulig.

Selskapet søker å påse at diskrimineringslovens formål opprettholdes innenfor vår virksomhet.

Miljørapportering

Hverken selskapet eller selskapet forurenser det ytre miljø. Anlegget selskapet disponerer i Tana har konsesjon til utslipp av avløpsvann og denne dekker det respektive selskaps behov.

Disponering av resultat


Styret foreslår følgende resultatoverføring for selskapet for regnskapsåret 2021:



Finnmark Rein AS
Årsberetning for 2021

Til annen egenkapital	NOK -962 842
Sum overføringer	NOK -962 842

Tana, 30.06.2022


Marius Aabø
styreleder

Are Smuk Figved
styremedlem/daglig leder



RESULTATREGNSKAP

FINNMARK REIN AS

DRIFTSINNEKTER OG DRIFTSKOSTNADER	Note	2021	2020
Salgsinntekt	13	99 696 507	101 523 116
Annen driftsinntekt		2 200 116	1 276 192
Sum driftsinntekter		101 896 623	102 799 308
Varekostnad	5	71 242 740	72 958 778
Lønnskostnad	2	9 792 441	9 831 699
Avskrivning av driftsmidler og immaterielle eiendeler	6	796 071	772 547
Annen driftskostnad	2, 5	21 978 052	21 581 797
Sum driftskostnader		103 809 304	105 144 820
Driftsresultat		-1 912 681	-2 345 513
FINANSINNEKTER OG FINANSKOSTNADER			
Annen renteinntekt		86 531	115 680
Annen finansinntekt		54 169	0
Annen rentekostnad		258 893	172 101
Resultat av finansposter		-118 193	-56 420
Ordinært resultat før skattekostnad		-2 030 874	-2 401 933
Skattekostnad på ordinært resultat	4	-1 068 032	-1 067 912
Ordinært resultat		-962 842	-1 334 021
Årsresultat		-962 842	-1 334 021
OVERFØRINGER			
Overført fra annen egenkapital		962 842	1 334 021
Sum overføringer		-962 842	-1 334 021

**BALANSE**

FINNMARK REIN AS

EIENDELER	Note	2021	2020
ANLEGGSMIDLER			
IMMATERIELLE EIENDELER			
Utsatt skattefordel	4	464 632	471 241
Sum immaterielle eiendeler		464 632	471 241
VARIGE DRIFTSMIDLER			
Tomter, bygninger o.a. fast eiendom	6, 8	1 264 182	1 453 183
Maskiner og anlegg	6, 8	1 646 536	1 951 010
Driftsløsøre, inventar o.a. utstyr	6, 8	136 497	136 497
Sum varige driftsmidler		3 047 215	3 540 689
FINANSIELLE ANLEGGSMIDLER			
Investeringer i aksjer og andeler	10	56 000	56 000
Andre langsiktige fordringer	15	1 616 404	1 292 404
Sum finansielle anleggsmidler		1 672 404	1 348 404
Sum anleggsmidler		5 184 250	5 360 334
OMLØPSMIDLER			
Lager av varer og annen beholdning	8, 14	30 815 238	24 424 900
FORDRINGER			
Kundefordringer	8	9 557 992	9 848 981
Andre kortsiktige fordringer	4, 11	9 369 498	10 673 124
Konsernfordringer	5	5 009 830	3 365 200
Sum fordringer		23 937 319	23 887 304
Bankinnskudd, kontanter o.l.	9	614 009	180 506
Sum omløpsmidler		55 366 567	48 492 710
Sum eiendeler		60 530 817	53 853 044

FINNMARK REIN AS

SIDE 1





BALANSE

FINNMARK REIN AS

EGENKAPITAL OG GJELD	Note	2021	2020
EGENKAPITAL			
INNSKUTT EGENKAPITAL			
Aksjekapital	3, 7	2 100 000	2 100 000
Annen innskutt egenkapital	7	10 362 136	6 552 047
Sum innskutt egenkapital		12 462 136	8 652 047
OPPTJENT EGENKAPITAL			
Annen egenkapital	7	13 199 301	14 162 143
Sum opptjent egenkapital		13 199 301	14 162 143
Sum egenkapital		25 661 437	22 814 190
GJELD			
ANNEN LANGSIKTIG GJELD			
KORTSIKTIG GJELD			
Gjeld til kredittinstitusjoner	8	12 275 380	11 270 748
Leverandørgjeld	5	14 030 629	12 454 980
Konserngjeld	5	4 521 107	3 669 234
Annen kortsiktig gjeld	12	4 062 264	3 643 893
Sum kortsiktig gjeld		34 889 380	31 038 854
Sum gjeld		34 889 380	31 038 854
Sum egenkapital og gjeld		60 550 817	53 853 044

Tana 31.05.2022
Styret i Finnmark ReIn AS


Marius Aabø
styreleder


Are Smuk Figved
styremedlem/daglig leder



Noter til regnskapet

Note 1 - Regnskapsprinsipper

Årsregnskapet er satt opp i samsvar med regnskapsloven og god regnskapsskikk.

Inntektsføring ved salg av varer skjer på leveringstidspunktet. Tjenester inntektsføres etter hvert som de leveres.

Anleggsmidler balanseføres til anskaffelseskost, og nedskrives til virkelig verdi når verdifallet forventes ikke å være forbigående. Varige driftsmidler balanseføres til anskaffelseskost med fradrag for årlige avskrivninger etter en avskrivningsplan basert på en økonomisk levetid. Omløpsmidler vurderes til det laveste av anskaffelseskost og virkelig verdi.

Varer er vurdert til det laveste av gjennomsnittlig anskaffelseskost og netto salgsverdi. For råvarer og varer i arbeid beregnes netto salgsverdi til salgsverdien av ferdig tilvirkede varer redusert for gjenværende tilvirkningskostnader og salgskostnader.

Aksjer er vurdert til det laveste av anskaffelseskost og virkelig verdi pr 31.12.

Pengeposter i utenlandsk valuta omregnes til balansedagens kurs.

Note 2 - Ansatte, godtgjørelser m.v.

Lønnskostnader består av følgende poster:

	2021	2020
Lønninger	9 932 251	9 937 174
Pensjonskostnader	57 267	123 570
SkatteFUNN	-372 020	-368 220
Andre personalkostnader	174 943	139 175
Sum lønnskostnader	9 792 441	9 831 699
Antall årsverk	15	15

Godtgjørelser	Daglig leder	Styret
Lønn/honorar	1 796 424	120 000
Pensjon	35 928	0
Annen godtgjørelse	4 392	0

Selskapet er pliktig til å ha tjenstepensjonsordning etter lov om tjenstepensjon. Selskapets pensjonsordning tilfredsstiller kravene i denne lov.

Revisjonshonorar

Ordinær revisjon	95 000
Bistand utarbeidelse av regnskap	5 000
Sum revisjonshonorar	100 000
Annen bistand herunder utarbeidelse av likningspapirer	9 000



Noter til regnskapet

Note 3 - Antall aksjer, aksjeeiere m.v.

Aksjonærer	Antall aksjer	Eierandel/ stemmeandel
Rein Holding AS	100	100 %

Aksjekapitalen på kr. 2 100 000 består av 360 aksjer pålydende kr. 21 000. Det er ikke forskjellige aksjeklasser i selskapet. Selskapet har 1 aksjonær pr. 31.12.

Note 4 - Skatt

Positive midlertidige forskjeller mellom finansregnskapet og skatteregnskapet danner grunnlaget for beregning av utsatt skatt i balansen. Negative midlertidige forskjeller som oppstår fra poster der den regnskapsmessige verdien er lavere enn den skattemessige representerer en fremtidig skattefordel. Det er brukt en skatteprosent på 22 %.

Årets skattegrunnlag:

Ordinært resultat før skattekostnad	-2 030 874
Permanente forskjeller	-2 823 817
Endring midlertidige forskjeller	-30 039
Resultat før mottatt konsernbidrag	-4 884 730
Mottatt konsernbidrag	4 884 730
Årets skattemessige resultat	0

Positive/-negative forskjeller knyttet til:

	31.12.20	31.12.21	Endring
Driftsmidler	-2 120 513	-2 086 839	-33 674
Fordringer	-21 491	-25 126	3 635
Sum midlertidige forskjeller	-2 142 004	-2 111 965	-30 039
Utsatt skattefordel pr. 31.12. (22 %)	-471 241	-464 632	-6 609

Årets skattekostnad består av:

Betalbar skatt	0
Endring i utsatt skattefordel	-1 068 032
Sum skattekostnad	-1 068 032



Noter til regnskapet

Note 5 - Mellomværende med selskap i samme konsern og andre nærstående

	Konsernfordring		Konserngjeld	
	2021	2020	2021	2020
Rein Holding AS	161 119	0	0	12 630
MT Slakt	0	0	11 234 796	9 021 302
Rein Eiendom AS	4 828 310	2 556 004	0	0
Tana Eiendom AS	0	656 422	0	0
Rein Produksjon AS	20 401	152 774	0	821 904
Sum	5 009 830	3 365 200	4 521 107	9 855 836

Til konsernselskap er det kjøpt varer og tjenester for til sammen kr. 21 158 722.
Selskapet leier lokaler av konsernselskap. I 2021 er det resultatført kr. 4 800 000 i leie.

Selskapet har motatt konsernbidrag fra Rein Eiendom AS på kr. 4 884 730.

Note 6 - Anleggsmidler

	Bygg, innredning	Maskiner og utstyr	Kunst	Sum
Anskaffelseskost 01.01.	6 829 544	12 221 031	136 497	19 187 072
Tilgang	20 883	401 657	0	422 540
Avgang	0	156 882	0	156 882
Anskaffelseskost 31.12.	6 850 427	12 465 806	136 497	19 452 730
Akk. avskrivninger 31.12.	5 376 361	10 819 270	0	16 195 631
Bokført verdi pr. 31.12.	1 264 182	1 646 536	136 497	3 047 215
Årets avskrivninger	209 884	586 187	0	796 071
Økonomisk levetid	10 - 20 år	5 år		
Avskrivningsplan	Lineær	Lineær		
Avskrivningssats	20 %	20 %		

Note 7 - Egenkapital

	Aksjekapital	Annen innskutt ek	Annen egenkapital	Sum
Egenkapital 01.01.	2 100 000	6 552 047	14 162 143	22 814 190
Konsernbidrag	0	3 810 089	0	3 810 089
Årsresultat	0	0	-962.842	-962.842
Egenkapital 31.12.	2 100 000	10 362 136	13 199 301	25 661 437



Noter til regnskapet

Note 8 - Pantstillelser og garantier m.v.

Gjeld som er sikret ved pant	2021	2020
Kassakreditt	12 275 380	11 270 748
Gjeld til kredittinstitusjoner	0	0
Sum	12 275 380	11 270 748
Balanseført verdi av eiendeler pantsatt for egen gjeld		
Driftstilbehør	3 047 215	3 540 689
Varelager	30 815 238	24 424 900
Kundefordringer	9 557 992	9 848 981
Sum	43 420 445	37 814 570

For kassakreditt og gjeld til kredittinstitusjoner er det stilt sikkerhet i driftstilbehør og kundefordringer. Ved årsskiftet hadde selskapet trukket 12 275 380 av kassakreditten som har en limit på kr 30 000 000 på konsernnivå.

Selskapets bankkontoer og kassakreditt inngår i konsernkontoordning. Selskapene hefter solidarisk for den totale kredittrammen.

Note 9 - Bundne midler

I posten inngår bundne bankinnskudd med kr. 51 244 som vedrører ansattes skattetrekk.

Note 10 - Investeringer i aksjer

Selskap	Antall aksjer	Eierandel	Bokført verdi
Sapmi Næringshage	50	8,85 %	50 000
Norsk Kjøttthandel AS	9	< 1 %	6 000
Sum			56 000

Note 11 - Andre kortsiktige fordringer

	2021	2020
Fordring nærstående selskaper	0	5 000
Andre lån og forskudd	2 187 864	3 488 873
Offentlige tilskudd	0	292 730
Fordring skatteFuNN	2 823 817	2 446 322
Forskudd lønn	316 077	246 902
Fordring offentlige avgifter	3 975 104	4 049 721
Andre forskuddsbetalte kostnader	66 636	143 576
Sum	9 369 498	10 673 124



Noter til regnskapet

Note 12 - Annen kortsiktig gjeld

	2021	2020
Feriepenger	949 300	919 588
Bonus til reineiere	3 149 715	2 491 558
Påløpte kostnader	-36 751	232 747
Sum	<u>4 062 264</u>	<u>3 643 893</u>

Note 13 - Salgsinntekt

	2021	2020
Per virksomhetsområde		
Salg og foredling av kjøttprodukter	<u>99 696 507</u>	<u>101 523 116</u>

Norge er selskapets viktigste geografiske område.

Note 14 - Varelager

	2021	2020
Varer under tilvirkning	7 161 770	2 491 908
Ferdigvarer	19 987 937	19 922 697
Annet	3 665 531	2 010 295
Sum	<u>30 815 238</u>	<u>24 424 900</u>

Hele varelageret er stilt som sikkerhet pr 31.12, jf. note 8.

Note 15 - Andre langsiktige fordringer

	2021	2020
Andre lån og forskudd	<u>1 616 404</u>	<u>1 292 404</u>

**Finnmark Rein**

Kontantstrømoppstilling

	2021	2020
Kontantstrømmer fra operasjonelle aktiviteter		
+/- Resultat før skattekostnad	-2 030 874	-2 401 933
- Periodens betalte skatt	0	0
+/- Tap/gevinst ved salg av anleggsmidler	-36 939	582 006
+ Ordinære avskrivninger	796 071	772 547
+ Nedskrivning anleggsmidler	0	0
- Reversering nedskrivning anleggsmidler	0	0
+/- Endring varelager	-6 390 338	16 237 253
+/- Endring kundefordringer	290 989	-1 277 026
+/- Endring i leverandører	1 575 649	-1 915 863
+/- Forskjell kostnadsført pensjon - betalte premier o.l.		0
+/- Effekt valutakursendringer		0
+/- Poster klassifisert som invest. eller finans.akt.		0
+/- Endring i andre tidsavgrensningsposter	1 314 938	-3 185 478
= Netto kontantstrøm fra operasjonelle aktiviteter	-4 480 504	8 811 506
Kontantstrømmer fra investeringsaktiviteter		
+ Innbetalinger ved salg av varige driftsmidler	156 882	-476 288
- Utbetalinger ved kjøp av varige driftsmidler	-422 540	-1 078 872
+ Innbetalinger ved salg av aksjer og andeler	0	0
- Utbetalinger på lånefordringer konsern(korts./langs.)	-1 644 630	-2 709 528
+ Innbetalinger ved salg av andre investeringer	0	0
- Utbetalinger ved kjøp av andre investeringer	-324 000	-381 322
= Netto kontantstrøm fra investeringsaktiviteter	-2 234 288	-4 646 010
Kontantstrømmer fra finansieringsaktiviteter		
+ Netto innbetaling kassekreditt	1 004 632	11 270 748
+ Innbetaling ved opptak av ny kortsiktig gjeld	0	0
- Utbetalinger ved nedbetaling av langsiktig gjeld	851 873	-115 614
- Utbetalinger ved nedbetaling av kortsiktig gjeld	0	0
+ Innbetalinger av egenkapital	0	0
- Endring av egenkapital	0	0
+/- Endring i konsernmellomværende	5 291 790	-46 968 118
+ Konsernbidragsfordring		2 997 313
- Konsernbidragsgjeld		0
= Netto kontantstrøm fra finansieringsaktiviteter	7 148 295	-32 815 671
+/- Effekt valutakursendring på kontanter og kontantekvivalenter	0	0
= Netto endring i kontanter og kontantekv.	433 503	-28 650 175
+ Beholdning av kontanter og kontantekv. 1.1.	180 506	28 830 682
= Beholdning av kontanter og kontantekv. 31.12	614 009	180 507
 Bankinnskudd	 614 009	 180 507