



## ÅRSREGNSKAPET FOR REGNSKAPSÅRET 2020 - GENERELL INFORMASJON

### Enheten

Organisasjonsnummer: 943 800 936  
Organisasjonsform: Aksjeselskap  
Foretaksnavn: ENEBAKKVEIEN 133 AS  
Forretningsadresse: Enebakkveien 133  
0680 OSLO

### Regnskapsår

Årsregnskapets periode: 01.01.2020 - 31.12.2020

### Konsern

Morselskap i konsern: Nei

### Regnskapsregler

Regler for små foretak benyttet: Ja  
Benyttet ved utarbeidelsen av årsregnskapet til selskapet: Regnskapslovens alminnelige regler

### Årsregnskapet fastsatt av kompetent organ

Bekreftet av representant for selskapet: Kjell Christian Ask  
Dato for fastsettelse av årsregnskapet: 06.05.2021

### Grunnlag for avgivelse

År 2020: Årsregnskapet er elektronisk innlevert  
År 2019: Tall er hentet fra elektronisk innlevert årsregnskap fra 2020

*Det er ikke krav til at årsregnskapet m.v. som sendes til Regnskapsregisteret er undertegnet. Kontrollen på at dette er utført ligger hos revisor/enhetens øverste organ. Sikkerheten ivaretas ved at innsender har rolle/rettighet for innsending av årsregnskapet via Altinn, og ved at det bekreftes at årsregnskapet er fastsatt av kompetent organ.*

Brønnøysundregistrene, 13.07.2022



### Resultatregnskap

| Beløp i: NOK  | Note | 2020             | 2019             |
|---|------|------------------|------------------|
| <b>RESULTATREGNSKAP</b>                               |      |                  |                  |
| <b>Inntekter</b>                                      |      |                  |                  |
| Salgsinntekt  |      | 1 320 612        | 1 409 581        |
| Annen driftsinntekt                                   |      | 1 879            | 145              |
| <b>Sum inntekter</b>                                  |      | <b>1 322 491</b> | <b>1 409 725</b> |
| <b>Kostnader</b>                                      |      |                  |                  |
| Lønnskostnad  | 1    | 40 730           | 52 150           |
| Avskrivning av driftsmidler og immaterielle eiendeler | 4    | 541 845          | 523 045          |
| Annen driftskostnad                                   |      | 1 291 716        | 1 381 190        |
| <b>Sum kostnader</b>                                  |      | <b>1 874 291</b> | <b>1 956 385</b> |
| <b>Driftsresultat</b>                                 |      | <b>-551 800</b>  | <b>-546 660</b>  |
| <b>Finansinntekter og finanskostnader</b>             |      |                  |                  |
| Annen renteinntekt                                    |      | 1 371            | 8 829            |
| Annen finansinntekt                                   |      |                  | 2 204            |
| <b>Sum finansinntekter</b>                            |      | <b>1 371</b>     | <b>11 033</b>    |
| Annen rentekostnad                                    |      |                  | 74               |
| <b>Sum finanskostnader</b>                            |      |                  | <b>74</b>        |
| <b>Netto finans</b>                                   |      | <b>1 371</b>     | <b>10 959</b>    |
| <b>Ordinært resultat før skattekostnad</b>            |      | <b>-550 429</b>  | <b>-535 701</b>  |
| Skattekostnad på ordinært resultat                    | 2    | -118 086         | -108 311         |
| <b>Ordinært resultat etter skattekostnad</b>          |      | <b>-432 343</b>  | <b>-427 390</b>  |
| <b>Årsresultat</b>                                    | 6    | <b>-432 343</b>  | <b>-427 390</b>  |
| <b>Årsresultat etter minoritetsinteresser</b>         |      | <b>-432 343</b>  | <b>-427 390</b>  |
| <b>Totalresultat</b>                                  |      | <b>-432 343</b>  | <b>-427 390</b>  |
| <b>Overføringer og disponeringer</b>                  |      |                  |                  |
| Overført fra annen egenkapital                        |      | -432 343         | -427 390         |



## Resultatregnskap

| <b>Beløp i: NOK</b>               | <b>Note</b> | <b>2020</b> | <b>2019</b> |
|-----------------------------------|-------------|-------------|-------------|
| Sum overføringer og disponeringer |             | -432 343    | -427 390    |



### Balanse

| Beløp i: NOK                                   | Note | 2020              | 2019              |
|--|------|-------------------|-------------------|
| <b>BALANSE - EIENDELER</b>                     |      |                   |                   |
| <b>Anleggsmidler</b>                           |      |                   |                   |
| <b>Immaterielle eiendeler</b>                  |      |                   |                   |
| <b>Varige driftsmidler</b>                     |      |                   |                   |
| Tomter, bygninger o.a. fast eiendom            |      | 11 523 358        | 12 022 903        |
| Driftsløsøre, inventar o.a. utstyr             |      | 58 486            | 100 786           |
| <b>Sum varige driftsmidler</b>                 | 4    | <b>11 581 843</b> | <b>12 123 688</b> |
| <b>Sum anleggsmidler</b>                       |      | <b>11 581 843</b> | <b>12 123 688</b> |
| <b>Omløpsmidler</b>                            |      |                   |                   |
| <b>Varer</b>                                   |      |                   |                   |
| <b>Fordringer</b>                              |      |                   |                   |
| Andre kortsiktige fordringer                   |      | 63 954            | 81 905            |
| <b>Sum fordringer</b>                          |      | <b>63 954</b>     | <b>81 905</b>     |
| <b>Bankinnskudd, kontanter og lignende</b>     |      |                   |                   |
| Bankinnskudd, kontanter o.l.                   | 3    | 750 177           | 895 170           |
| <b>Sum bankinnskudd, kontanter og lignende</b> |      | <b>750 177</b>    | <b>895 170</b>    |
| <b>Sum omløpsmidler</b>                        |      | <b>814 131</b>    | <b>977 074</b>    |
| <b>SUM EIENDELER</b>                           |      | <b>12 395 975</b> | <b>13 100 763</b> |
| <b>BALANSE - EGENKAPITAL OG GJELD</b>          |      |                   |                   |
| <b>Egenkapital</b>                             |      |                   |                   |
| <b>Innskutt egenkapital</b>                    |      |                   |                   |
| Aksjekapital                                   | 5    | 1 000 000         | 1 000 000         |
| Beholdning av egne aksjer                      | 5    |                   |                   |
| <b>Sum innskutt egenkapital</b>                |      | <b>1 000 000</b>  | <b>1 000 000</b>  |
| <b>Opptjent egenkapital</b>                    |      |                   |                   |



### Balanse

| <b>Beløp i: NOK</b>                      | <b>Note</b> | <b>2020</b>       | <b>2019</b>       |
|--|-------------|-------------------|-------------------|
| Annen egenkapital                        |             | 9 912 754         | 10 495 097        |
| <b>Sum opptjent egenkapital</b>          |             | <b>9 912 754</b>  | <b>10 495 097</b> |
| <b>Sum egenkapital</b>                   | 6           | <b>10 912 754</b> | <b>11 495 097</b> |
| <b>Gjeld</b>                             |             |                   |                   |
| <b>Langsiktig gjeld</b>                  |             |                   |                   |
| Utsatt skatt                             | 2           | 1 377 592         | 1 495 678         |
| <b>Sum avsetninger for forpliktelser</b> |             | <b>1 377 592</b>  | <b>1 495 678</b>  |
| <b>Annen langsiktig gjeld</b>            |             |                   |                   |
| <b>Sum langsiktig gjeld</b>              |             | <b>1 377 592</b>  | <b>1 495 678</b>  |
| <b>Kortsiktig gjeld</b>                  |             |                   |                   |
| Leverandørgjeld                          |             | 47 874            | 45 235            |
| Skyldig offentlige avgifter              |             |                   | 21 385            |
| Annen kortsiktig gjeld                   |             | 57 755            | 43 367            |
| <b>Sum kortsiktig gjeld</b>              |             | <b>105 628</b>    | <b>109 987</b>    |
| <b>Sum gjeld</b>                         |             | <b>1 483 220</b>  | <b>1 605 665</b>  |
| <b>SUM EGENKAPITAL OG GJELD</b>          |             | <b>12 395 975</b> | <b>13 100 763</b> |



## Brønnøysundregistrene

### ÅRSREGNSKAP FOR REGNSKAPSÅRET 2020 - GENERELL INFORMASJON

Journalnummer: 2021 663988

#### Enheten

Organisasjonsnummer: 943 800 936  
Organisasjonsform: Aksjeselskap  
Foretaksnavn: ENEBAKKVEIEN 133 AS  
Forretningsadresse: Enebakkveien 133  
0680 OSLO

#### Regnskapsår

Årsregnskapets periode: 01.01.2020 - 31.12.2020

#### Konsern

Morselskap i konsern: Nei

#### Regnskapsregler

Regler for små foretak benyttet: Ja  
Benyttet ved utarbeidelsen av  
årsregnskapet til selskapet: Regnskapslovens alminnelige regler

#### Årsregnskapet fastsatt av kompetent organ

Bekreftet av representant for selskapet: Kjell Christian Ask  
Dato for fastsettelse av årsregnskapet: 06.05.2021

#### Revisjon

Ekstern autorisert regnskapsfører har i løpet av regnskapsåret bistått ved den løpende regnskapsføringen eller utført andre tjenester for selskapet enn å utarbeide årsregnskapet: Ja

#### Grunnlag for avgivelse

År 2020: Årsregnskap er elektronisk innlevert.  
År 2019: Tall er hentet fra elektronisk innlevert årsregnskap fra 2020.

*Det er ikke krav til at årsregnskapet m.v. som sendes til Regnskapsregisteret er undertegnet. Kontrollen på at dette er utført ligger hos revisor/enhetens øverste organ. Sikkerheten ivaretas ved at innsender har rolle/rettighet for innsending av årsregnskapet via Altinn, og ved at det bekreftes at årsregnskapet er fastsatt av kompetent organ.*

Brønnøysundregistrene, 02.09.2021



Organisasjonsnr: 943 800 936  
ENEBAKKVEIEN 133 AS

## RESULTATREGNSKAP

| <b>Beløp i: NOK</b>                                   | <b>Note</b> | <b>2020</b>      | <b>2019</b>      |
|---|-------------|------------------|------------------|
| <b>RESULTATREGNSKAP</b>                               |             |                  |                  |
| <b>Inntekter</b>                                      |             |                  |                  |
| Salgsinntekt  |             | 1 320 612        | 1 409 581        |
| Annen driftsinntekt                                   |             | 1 879            | 145              |
| <b>Sum inntekter</b>                                  |             | <b>1 322 491</b> | <b>1 409 725</b> |
| <b>Kostnader</b>                                      |             |                  |                  |
| Lønnskostnad  | 1           | 40 730           | 52 150           |
| Avskrivning av driftsmidler og immaterielle eiendeler | 4           | 541 845          | 523 045          |
| Annen driftskostnad                                   |             | 1 291 716        | 1 381 190        |
| <b>Sum kostnader</b>                                  |             | <b>1 874 291</b> | <b>1 956 385</b> |
| <b>Driftsresultat</b>                                 |             | <b>-551 800</b>  | <b>-546 660</b>  |
| <b>Finansinntekter og finanskostnader</b>             |             |                  |                  |
| Annen renteinntekt                                    |             | 1 371            | 8 829            |
| Annen finansinntekt                                   |             |                  | 2 204            |
| <b>Sum finansinntekter</b>                            |             | <b>1 371</b>     | <b>11 033</b>    |
| Annen rentekostnad                                    |             |                  | 74               |
| <b>Sum finanskostnader</b>                            |             |                  | <b>74</b>        |
| <b>Netto finans</b>                                   |             | <b>1 371</b>     | <b>10 959</b>    |
| <b>Ordinært resultat før skattekostnad</b>            |             |                  |                  |
| Skattekostnad på ordinært resultat                    | 2           | -118 086         | -108 311         |
| <b>Ordinært resultat etter skattekostnad</b>          |             | <b>-432 343</b>  | <b>-427 390</b>  |
| <b>Årsresultat</b>                                    | 6           | <b>-432 343</b>  | <b>-427 390</b>  |
| <b>Årsresultat etter minoritetsinteresser</b>         |             | <b>-432 343</b>  | <b>-427 390</b>  |
| <b>Totalresultat</b>                                  |             | <b>-432 343</b>  | <b>-427 390</b>  |
| <b>Overføringer og disponeringer</b>                  |             |                  |                  |
| Overført fra annen egenkapital                        |             | -432 343         | -427 390         |
| <b>Sum overføringer og disponeringer</b>              |             | <b>-432 343</b>  | <b>-427 390</b>  |



Organisasjonsnr: 943 800 936  
ENEBAKKVEIEN 133 AS

## BALANSE

Beløp i: NOK Note 2020 2019

### BALANSE - EIENDELER

#### Anleggsmidler Immaterielle eiendeler

#### Varige driftsmidler

|  |          |                   |                   |
|--|----------|-------------------|-------------------|
| Tomter, bygninger o.a.<br>fast eiendom |          | 11 523 358        | 12 022 903        |
| Driftsløsøre, inventar o.<br>a. utstyr |          | 58 486            | 100 786           |
| <b>Sum varige driftsmidler</b>         | <b>4</b> | <b>11 581 843</b> | <b>12 123 688</b> |
| <b>Sum anleggsmidler</b>               |          | <b>11 581 843</b> | <b>12 123 688</b> |

#### Omløpsmidler Varer

#### Fordringer

|                                 |  |               |               |
|---------------------------------|--|---------------|---------------|
| Andre kortsiktige<br>fordringer |  | 63 954        | 81 905        |
| <b>Sum fordringer</b>           |  | <b>63 954</b> | <b>81 905</b> |

#### Bankinnskudd, kontanter og lignende

|  |   |                |                |
|--|---|----------------|----------------|
| Bankinnskudd, kontanter o.<br>l.                   | 3 | 750 177        | 895 170        |
| <b>Sum bankinnskudd,<br/>kontanter og lignende</b> |   | <b>750 177</b> | <b>895 170</b> |
| <b>Sum omløpsmidler</b>                            |   | <b>814 131</b> | <b>977 074</b> |

**SUM EIENDELER** **12 395 975** **13 100 763**

### BALANSE - EGENKAPITAL OG GJELD

#### Egenkapital

#### Innskutt egenkapital

|                                 |   |                  |                  |
|---------------------------------|---|------------------|------------------|
| Aksjekapital                    | 5 | 1 000 000        | 1 000 000        |
| Beholdning av egne aksjer       | 5 |                  |                  |
| <b>Sum innskutt egenkapital</b> |   | <b>1 000 000</b> | <b>1 000 000</b> |

#### Opptjent egenkapital

|                                 |  |                  |                   |
|---------------------------------|--|------------------|-------------------|
| Annen egenkapital               |  | 9 912 754        | 10 495 097        |
| <b>Sum opptjent egenkapital</b> |  | <b>9 912 754</b> | <b>10 495 097</b> |

**Sum egenkapital** **10 912 754** **11 495 097**

#### Gjeld



|   |   |                   |                   |
|---|---|-------------------|-------------------|
| <b>Langsiktig gjeld</b>                 |   |                   |                   |
| Utsatt skatt                            | 2 | 1 377 592         | 1 495 678         |
| <b>Sum avsetninger for forpliktelse</b> |   | <b>1 377 592</b>  | <b>1 495 678</b>  |
| <b>Annen langsiktig gjeld</b>           |   |                   |                   |
| <b>Sum langsiktig gjeld</b>             |   | <b>1 377 592</b>  | <b>1 495 678</b>  |
| <b>Kortsiktig gjeld</b>                 |   |                   |                   |
| Leverandørgjeld                         |   | 47 874            | 45 235            |
| Skyldig offentlige avgifter             |   |                   | 21 385            |
| Annen kortsiktig gjeld                  |   | 57 755            | 43 367            |
| <b>Sum kortsiktig gjeld</b>             |   | <b>105 628</b>    | <b>109 987</b>    |
| <b>Sum gjeld</b>                        |   | <b>1 483 220</b>  | <b>1 605 665</b>  |
| <b>SUM EGENKAPITAL OG GJELD</b>         |   | <b>12 395 975</b> | <b>13 100 763</b> |



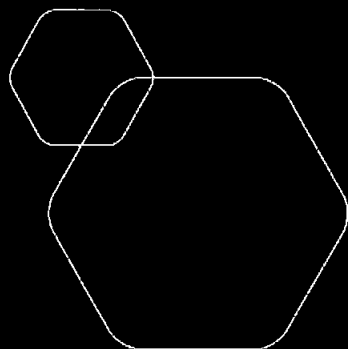
Organisasjonsnr: 943 800 936  
ENEBAKKVEIEN 133 AS

NOTEOPPLYSNINGER - SELSKAP - alle poster oppgitt i hele tall

Note

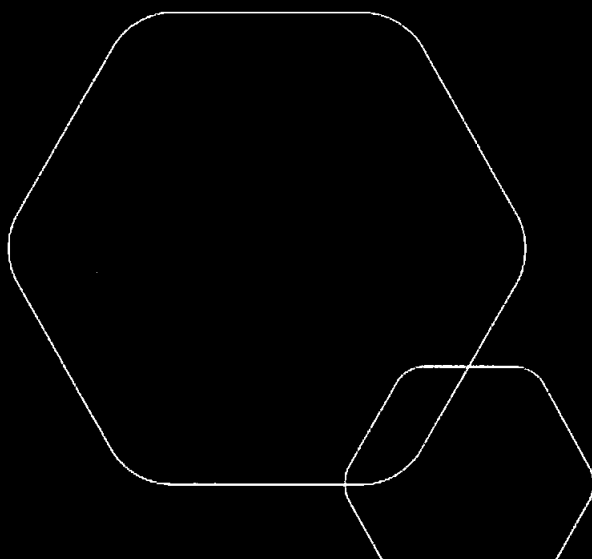
Antall årsverk i regnskapsåret

Virksomheten har hatt følgende antall årsverk:  
0.00



**Årsregnskap 2020**  
**Enebakkveien 133 AS**

Resultatregnskap  
Balanse  
Noter til regnskapet



Org.nr.: 943 800 936



**ENEBAKKVEIEN 133 AS**

**RESULTATREGNSKAP**

| <b>DRIFTSINNEKTER OG DRIFTSKOSTNADER</b>              | <b>Note</b> | <b>2020</b>      | <b>2019</b>      |
|---|-------------|------------------|------------------|
| Salgsinntekt  |             | 1 320 612        | 1 409 581        |
| Annen driftsinntekt                                   |             | 1 879            | 145              |
| <b>Sum driftsinntekter</b>                            |             | <b>1 322 491</b> | <b>1 409 725</b> |
| Lønnskostnad  | <b>1</b>    | 40 730           | 52 150           |
| Avskrivning av driftsmidler og immaterielle eiendeler | <b>4</b>    | 541 845          | 523 045          |
| Annen driftskostnad                                   |             | 1 291 716        | 1 381 190        |
| <b>Sum driftskostnader</b>                            |             | <b>1 874 291</b> | <b>1 956 385</b> |
| <b>Driftsresultat</b>                                 |             | <b>-551 800</b>  | <b>-546 660</b>  |
| <b>FINANSINNEKTER OG FINANSKOSTNADER</b>              |             |                  |                  |
| Annen renteinntekt                                    |             | 1 371            | 8 829            |
| Annen finansinntekt                                   |             | 0                | 2 204            |
| Annen rentekostnad                                    |             | 0                | 74               |
| <b>Resultat av finansposter</b>                       |             | <b>1 371</b>     | <b>10 959</b>    |
| Ordinært resultat før skattekostnad                   |             | -550 429         | -535 701         |
| Skattekostnad på ordinært resultat                    | <b>2</b>    | -118 086         | -108 311         |
| <b>Ordinært resultat</b>                              |             | <b>-432 343</b>  | <b>-427 390</b>  |
| <b>Årsresultat</b>                                    | <b>6</b>    | <b>-432 343</b>  | <b>-427 390</b>  |
| <b>OVERFØRINGER</b>                                   |             |                  |                  |
| Overført fra annen egenkapital                        |             | 432 343          | 427 390          |
| <b>Sum overføringer</b>                               |             | <b>-432 343</b>  | <b>-427 390</b>  |



**ENEBAKKVEIEN 133 AS**

**BALANSE**

| <b>EIENDELER</b>                    | <b>Note</b> | <b>2020</b>       | <b>2019</b>       |
|-------------------------------------|-------------|-------------------|-------------------|
| <b>ANLEGGSMIDLER</b>                |             |                   |                   |
| <b>VARIGE DRIFTSMIDLER</b>          |             |                   |                   |
| Tomter, bygninger o.a. fast eiendom |             | 11 523 358        | 12 022 903        |
| Driftsløsøre, inventar o.a. utstyr  |             | 58 486            | 100 786           |
| <b>Sum varige driftsmidler</b>      | <b>4</b>    | <b>11 581 843</b> | <b>12 123 688</b> |
| <b>Sum anleggsmidler</b>            |             | <b>11 581 843</b> | <b>12 123 688</b> |
| <b>OMLØPSMIDLER</b>                 |             |                   |                   |
| <b>FORDRINGER</b>                   |             |                   |                   |
| Andre kortsiktige fordringer        |             | 63 954            | 81 905            |
| <b>Sum fordringer</b>               |             | <b>63 954</b>     | <b>81 905</b>     |
| Bankinnskudd, kontanter o.l.        | <b>3</b>    | 750 177           | 895 170           |
| <b>Sum omløpsmidler</b>             |             | <b>814 131</b>    | <b>977 074</b>    |
| <b>Sum eiendeler</b>                |             | <b>12 395 975</b> | <b>13 100 763</b> |




## ENEBAKKVEIEN 133 AS

## BALANSE

| EGENKAPITAL OG GJELD                   | Note     | 2020              | 2019              |
|--|----------|-------------------|-------------------|
| <b>INNSKUTT EGENKAPITAL</b>            |          |                   |                   |
| Aksjekapital                           | 5        | 1 000 000         | 1 000 000         |
| <b>Sum innskutt egenkapital</b>        |          | <b>1 000 000</b>  | <b>1 000 000</b>  |
| <b>OPPTJENT EGENKAPITAL</b>            |          |                   |                   |
| Annen egenkapital                      |          | 9 912 754         | 10 495 097        |
| <b>Sum opptjent egenkapital</b>        |          | <b>9 912 754</b>  | <b>10 495 097</b> |
| <b>Sum egenkapital</b>                 | <b>6</b> | <b>10 912 754</b> | <b>11 495 097</b> |
| <b>GJELD</b>                           |          |                   |                   |
| <b>AVSETNING FOR FORPLIKTELSER</b>     |          |                   |                   |
| Utsatt skatt                           | 2        | 1 377 592         | 1 495 678         |
| <b>Sum avsetning for forpliktelser</b> |          | <b>1 377 592</b>  | <b>1 495 678</b>  |
| <b>KORTSIKTIG GJELD</b>                |          |                   |                   |
| Leverandørgjeld                        |          | 47 874            | 45 235            |
| Skyldig offentlige avgifter            |          | 0                 | 21 385            |
| Annen kortsiktig gjeld                 |          | 57 755            | 43 367            |
| <b>Sum kortsiktig gjeld</b>            |          | <b>105 628</b>    | <b>109 987</b>    |
| <b>Sum gjeld</b>                       |          | <b>1 483 220</b>  | <b>1 605 665</b>  |
| <b>Sum egenkapital og gjeld</b>        |          | <b>12 395 975</b> | <b>13 100 763</b> |

Oslo, 06.05.2021

  
Trond Erik Knutsen  
styreleder/daglig leder

  
Sigbjørn Nordhagen  
styremedlem

  
Odd Johan Hansen  
nestleder

Odd Johan Hansen  
nestleder



## ENEBAKKVEIEN 133 AS

### NOTER TIL ÅRSREGNSKAP 2020

#### Regnskapsprinsipper

Årsregnskapet er satt opp i samsvar med regnskapsloven og NRS 8 - God regnskapskikk for små foretak.

#### DRIFTSINNTEKTER

Inntektsføring ved salg av varer skjer på leveringstidspunktet. Tjenester inntektsføres etter hvert som de leveres.

#### SKATT

Skattekostnaden i resultatregnskapet omfatter både periodens betalbare skatt og endring i utsatt skatt. Utsatt skatt er beregnet med 22 % på grunnlag av de midlertidige forskjeller som eksisterer mellom regnskapsmessige og skattemessige verdier, samt ligningsmessig underskudd til fremføring ved utgangen av regnskapsåret. Skatteøkende og skattereduserende midlertidige forskjeller som reverserer eller kan reverseres i samme periode er utlignet og nettoført.

#### KLASSIFISERING OG VURDERING AV ANLEGGSMIDLER

Anleggsmidler omfatter eiendeler bestemt til varig eie og bruk. Anleggsmidler er vurdert til anskaffelseskost. Varige driftsmidler balanseføres og avskrives over driftsmidlets økonomiske levetid.

#### KLASSIFISERING OG VURDERING AV OMLØPSMIDLER

Omløpsmidler og kortsiktig gjeld omfatter normalt poster som forfaller til betaling innen ett år etter balansedagen, samt poster som knytter seg til varekretsløpet. Omløpsmidler vurderes til laveste verdi av anskaffelseskost og virkelig verdi.

#### FORDRINGER

Kundefordringer og andre fordringer oppføres til pålydende etter fradrag for avsetning til forventet tap. Avsetning til tap gjøres på grunnlag av en individuell vurdering av de enkelte fordringene.

#### Note 1 Lønnskostnader og ytelser, godtgjørelser til daglig leder, styret og revisor

| Lønnskostnader     | 2020          | 2019          |
|--------------------|---------------|---------------|
| Styrehonorar       | 35 000        | 35 000        |
| Arbeidsgiveravgift | 4 935         | 9 870         |
| Andre ytelser      | 795           | 7 280         |
| <b>Sum</b>         | <b>40 730</b> | <b>52 150</b> |

Selskapet har i 2020 sysselsatt 0 årsverk.

#### PENSJONSFORPLIKTELSE

Selskapet er ikke pliktig til å ha tjenstepensjonsordning etter lov om obligatorisk tjenstepensjon.

| Ytelser til ledende personer | Daglig leder | Styret        |
|------------------------------|--------------|---------------|
| Styrehonorar                 | 0            | 35 000        |
| <b>Sum</b>                   | <b>0</b>     | <b>35 000</b> |

**ENEBAKKVEIEN 133 AS**

## NOTER TIL ÅRSREGNSKAP 2020

**Styrehonorar fordelt på person**

|                    |             |               |
|--------------------|-------------|---------------|
| Trond Erik Knutsen | styreleder  | 15 000        |
| Odd Hansen         | nestleder   | 10 000        |
| Sigbjørn Nordhagen | styremedlem | 10 000        |
| <b>Sum</b>         |             | <b>35 000</b> |

**REVISOR**

Kostnadsført revisjonshonorar for 2020 utgjør kr 30 003.

**Note 2 Skatt**

|  | 2020            | 2019            |
|--|-----------------|-----------------|
| <b>Årets skattekostnad</b>               |                 |                 |
| Resultatført skatt på ordinært resultat: |                 |                 |
| Betalbar skatt                           | 0               | 0               |
| Endring i utsatt skatt                   | -118 086        | -108 311        |
| <b>Skattekostnad ordinært resultat</b>   | <b>-118 086</b> | <b>-108 311</b> |
| Skattepliktig inntekt:                   |                 |                 |
| Ordinært resultat før skatt              | -550 429        | -535 701        |
| Permanente forskjeller                   | 13 671          | 43 382          |
| Endring i midlertidige forskjeller       | 494 140         | 499 358         |
| Anvendelse av fremførbart underskudd     | 0               | -7 039          |
| <b>Skattepliktig inntekt</b>             | <b>-42 618</b>  | <b>0</b>        |
| Betalbar skatt i balansen:               |                 |                 |
| Betalbar skatt på årets resultat         | 0               | 0               |
| <b>Sum betalbar skatt i balansen</b>     | <b>0</b>        | <b>0</b>        |

Skatteeffekten av midlertidige forskjeller og underskudd til fremføring som har gitt opphav til utsatt skatt og utsatte skattefordeler, spesifisert på typer av midlertidige forskjeller

|                                   | 2020             | 2019             | Endring        |
|-----------------------------------|------------------|------------------|----------------|
| Varige driftsmidler               | 6 791 904        | 7 074 495        | 282 590        |
| Gevinst – og tapskonto            | 846 198          | 1 057 748        | 211 550        |
| <b>Sum</b>                        | <b>7 638 102</b> | <b>8 132 243</b> | <b>494 140</b> |
| Akkumulert fremførbart underskudd | -1 376 323       | -1 333 705       | 42 618         |
| <b>Grunnlag for utsatt skatt</b>  | <b>6 261 780</b> | <b>6 798 538</b> | <b>536 758</b> |
| <b>Utsatt skatt (22 %)</b>        | <b>1 377 592</b> | <b>1 495 678</b> | <b>118 087</b> |



## ENEBAKKVEIEN 133 AS

### NOTER TIL ÅRSREGNSKAP 2020

#### Note 3 Bankinnskudd

Innestående midler på skattetrekkskonto (bundne midler) er på kr. 614.

#### Note 4 Anleggsmidler

|                                    | Bygninger og<br>tomter | Driftsløsøre,<br>inventar ol. | Sum               |
|------------------------------------|------------------------|-------------------------------|-------------------|
| Anskaffelseskost pr. 01.01.20      | 16 834 498             | 133 415                       | 16 967 913        |
| Tilgang kjøpte driftsmidler        |                        |                               | 0                 |
| Avgang i året                      |                        |                               | 0                 |
| <b>Anskaffelseskost 31.12.20</b>   | <b>16 834 498</b>      | <b>133 415</b>                | <b>16 967 913</b> |
| Akkumulerte avskrivninger 31.12.20 | 5 311 141              | 74 929                        | 5 386 070         |
| Av- og nedskrivninger pr. 31.12.20 | 5 311 141              | 74 929                        | 5 386 070         |
| <b>Bokført verdi 31.12.20</b>      | <b>11 523 357</b>      | <b>58 486</b>                 | <b>11 581 843</b> |
| Årets ordinære avskrivninger       | 499 545                | 42 300                        | 541 845           |

#### Note 5 Aksjonærer

##### AKSJEKAPITALEN I ENEBAKKVEIEN 133 AS PR. 31.12 BESTÅR AV:

|                 | Antall       | Pålydende | Bokført          |
|-----------------|--------------|-----------|------------------|
| Ordinære aksjer | 5 000        | 200,0     | 1 000 000        |
| <b>Sum</b>      | <b>5 000</b> |           | <b>1 000 000</b> |

##### EIERSTRUKTUR

De største aksjonærene i % pr. 31.12 var:

|                          | Ordinære | Eierandel |
|--------------------------|----------|-----------|
| Lastebileiernes Forening | 5 000    | 100,0     |



**ENEBAKKVEIEN 133 AS**

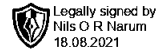
NOTER TIL ÅRSREGNSKAP 2020

Note 6 Egenkapital

|                        | Aksjekapital     | Egne aksjer | Annen egenkapital | Sum egenkapital   |
|------------------------|------------------|-------------|-------------------|-------------------|
| Pr. 31.12.2019         | 1 000 000        | 0           | 10 495 097        | 11 495 097        |
| <b>Pr. 01.01.2020</b>  | <b>1 000 000</b> | <b>0</b>    | <b>10 495 097</b> | <b>11 495 097</b> |
| Ekstraordinært utbytte |                  |             | -150 000          | -150 000          |
| Årets resultat         |                  |             | -432 343          | -432 343          |
| <b>Pr. 31.12.2020</b>  | <b>1 000 000</b> | <b>0</b>    | <b>9 912 754</b>  | <b>10 912 754</b> |



**Narum Revisjon AS**  
STATSAUTORISERTE REVISORER  
MEDLEMMER AV DEN NORSKE  
REVISORFORENING



UAVHENGIG REVISORS BERETNING  
Til generalforsamlingen i Enebakkveien 133 AS

## Uttalelse om revisjonen av årsregnskapet

### *Konklusjon*

Vi har revidert selskapet Enebakkveien 133 AS' årsregnskap som viser et underskudd på kr 432 343. Årsregnskapet består av balanse per 31. desember 2020, resultatregnskap for regnskapsåret avsluttet per denne datoen og noter til årsregnskapet, herunder et sammendrag av viktige regnskapsprinsipper.

Etter vår mening er det medfølgende årsregnskapet avgitt i samsvar med lov og forskrifter og gir et rettviseende bilde av selskapets finansielle stilling per 31. desember 2020, og av dets resultater for regnskapsåret avsluttet per denne datoen i samsvar med regnskapslovens regler og god regnskapsskikk i Norge.

### *Grunnlag for konklusjonen*

Vi har gjennomført revisjonen i samsvar med lov, forskrift og god revisjonsskikk i Norge, herunder de internasjonale revisjonsstandardene (ISA-ene). Våre oppgaver og plikter i henhold til disse standardene er beskrevet i *Revisors oppgaver og plikter ved revisjon av årsregnskapet*. Vi er uavhengige av selskapet slik det kreves i lov og forskrift, og har overholdt våre øvrige etiske forpliktelser i samsvar med disse kravene. Etter vår oppfatning er innhentet revisjonsbevis tilstrekkelig og hensiktsmessig som grunnlag for vår konklusjon.

### *Styret og daglig leders ansvar for årsregnskapet*

Styret og daglig leder (ledelsen) er ansvarlig for å utarbeide årsregnskapet i samsvar med lov og forskrifter, herunder for at det gir et rettviseende bilde i samsvar med regnskapslovens regler og god regnskapsskikk i Norge. Ledelsen er også ansvarlig for slik intern kontroll som den finner nødvendig for å kunne utarbeide et årsregnskap som ikke inneholder vesentlig feilinformasjon, verken som følge av misligheter eller utilsiktede feil.

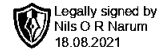
Ved utarbeidelsen av årsregnskapet må ledelsen ta standpunkt til selskapets evne til fortsatt drift og opplyse om forhold av betydning for fortsatt drift. Forutsetningen om fortsatt drift skal legges til grunn for årsregnskapet så lenge det ikke er sannsynlig at virksomheten vil bli avvirket.

### *Revisors oppgaver og plikter ved revisjonen av årsregnskapet*

Vårt mål er å oppnå betryggende sikkerhet for at årsregnskapet som helhet ikke inneholder vesentlig feilinformasjon, verken som følge av misligheter eller utilsiktede feil, og å avgi en revisjonsberetning som inneholder vår konklusjon. Betryggende sikkerhet er en høy grad av sikkerhet, men ingen garanti for at en revisjon utført i samsvar med lov, forskrift og god

---

|                    |                 |            |               |  |            |
|--------------------|-----------------|------------|---------------|--|------------|
| Org.nr/Revisor nr: | Adresse:        | Telefon::  | Bankgiro:     | Mail   | Hjemmeside |
| 919789980          | Slependveien 48 | 4767809010 | 2280.69.45696 | <a href="mailto:post@narumco.no">post@narumco.no</a> | narumco.no |



revisjonsskikk i Norge, herunder ISA-ene, alltid vil avdekke vesentlig feilinformasjon som eksisterer. Feilinformasjon kan oppstå som følge av misligheter eller utilsiktede feil. Feilinformasjon blir vurdert som vesentlig dersom den enkeltvis eller samlet med rimelighet kan forventes å påvirke økonomiske beslutninger som brukerne foretar basert på årsregnskapet.

For videre beskrivelse av revisors oppgaver og plikter vises det til <https://revisorforeningen.no/revisjonsberetninger>

## Uttalelse om øvrige lovmessige krav

### *Konklusjon om registrering og dokumentasjon*

Basert på vår revisjon av årsregnskapet som beskrevet ovenfor, og kontrollhandlinger vi har funnet nødvendig i henhold til internasjonal standard for attestasjonsoppdrag (ISAE) 3000 «Attestasjonsoppdrag som ikke er revisjon eller forenklet revisorkontroll av historisk finansiell informasjon», mener vi at ledelsen har oppfylt sin plikt til å sørge for ordentlig og oversiktlig registrering og dokumentasjon av selskapets regnskapsopplysninger i samsvar med lov og god bokføringskikk i Norge.

Slependen, 18. august 2021  
Narum Revisjon AS

Nils Narum  
Statsautorisert revisor