



ÅRSREGNSKAPET FOR REGNSKAPSÅRET 2018 - GENERELL INFORMASJON

Enheten

Organisasjonsnummer: 946 685 461
Organisasjonsform: Samvirkeforetak
Foretaksnavn: NORSKE FELLESKJØP SA
Forretningsadresse: Schweigaardsg 34
0191 OSLO

Regnskapsår

Årsregnskapets periode: 01.01.2018 - 31.12.2018

Konsern

Morselskap i konsern: Nei

Regnskapsregler

Regler for små foretak benyttet: Ja
Benyttet ved utarbeidelsen av årsregnskapet til selskapet: Regnskapslovens alminnelige regler

Årsregnskapet fastsatt av kompetent organ

Bekreftet av representant for selskapet: Lars Fredrik Stuve
Dato for fastsettelse av årsregnskapet: 06.03.2019

Grunnlag for avgivelse

År 2018: Årsregnskapet er elektronisk innlevert
År 2017: Tall er hentet fra elektronisk innlevert årsregnskap fra 2018

Det er ikke krav til at årsregnskapet m.v. som sendes til Regnskapsregisteret er undertegnet. Kontrollen på at dette er utført ligger hos revisor/enhetens øverste organ. Sikkerheten ivaretas ved at innsender har rolle/rettighet for innsending av årsregnskapet via Altinn, og ved at det bekreftes at årsregnskapet er fastsatt av kompetent organ.

Brønnøysundregistrene, 26.05.2021



Resultatregnskap

Beløp i: NOK	Note	2018	2017
RESULTATREGNSKAP			
Inntekter			
Salgsinntekt	2	17 222 188	16 191 806
Annen driftsinntekt	6	300 000	300 000
Sum inntekter		17 522 188	16 491 806
Kostnader			
Varekostnad		137 372	200 310
Lønnskostnad	4, 12	7 938 071	8 353 369
Avskrivning på varige driftsmidler og immaterielle eiendeler	3	92 800	97 968
Annen driftskostnad	11	10 409 582	8 477 824
Sum kostnader		18 577 825	17 129 472
Driftsresultat		-1 055 636	-637 665
Finansinntekter og finanskostnader			
Annen renteinntekt	10	208 944	121 754
Annen finansinntekt	7	4 300 856	1 755 940
Sum finansinntekter		4 509 800	1 877 695
Annen rentekostnad		2 634	13 043
Annen finanskostnad	7	1 100	827
Sum finanskostnader		3 734	13 870
Netto finans		4 506 066	1 863 825
Ordinært resultat før skattekostnad		3 450 430	1 226 160
Skattekostnad på ordinært resultat	5	-90 344	-97 662
Ordinært resultat etter skattekostnad		3 540 774	1 323 822
Årsresultat		3 540 774	1 323 822
Årsresultat etter minoritetsinteresser		3 540 774	1 323 822
Totalresultat		3 540 774	1 323 822



Resultatregnskap

Beløp i: NOK	Note	2018	2017
Overføringer og disponeringer			
Overføringer til/fra annen egenkapital	6	3 540 774	1 323 822
Sum overføringer og disponeringer		3 540 774	1 323 822



Balanse

Beløp i: NOK	Note	2018	2017
BALANSE - EIENDELER			
Anleggsmidler			
Immaterielle eiendeler			
Utsatt skattefordel	5	670 642	539 689
Sum immaterielle eiendeler		670 642	539 689
Varige driftsmidler			
Driftsløsøre, inventar, verktøy, kontormaskiner og lignende	3	477 500	570 300
Sum varige driftsmidler	3	477 500	570 300
Finansielle anleggsmidler			
Investeringer i aksjer og andeler	7	3 274 528	3 274 528
Sum finansielle anleggsmidler		3 274 528	3 274 528
Sum anleggsmidler		4 422 670	4 384 517
Omløpsmidler			
Varer			
Fordringer			
Kundefordringer		92 579	1 728 776
Andre fordringer	9	964 764	333 932
Sum fordringer		1 057 343	2 062 708
Bankinnskudd, kontanter og lignende			
Bankinnskudd, kontanter og lignende	8	13 979 048	9 678 961
Sum bankinnskudd, kontanter og lignende		13 979 048	9 678 961
Sum omløpsmidler		15 036 391	11 741 669
SUM EIENDELER		19 459 061	16 126 186

BALANSE - EGENKAPITAL OG GJELD

Egenkapital



Balanse

Beløp i: NOK	Note	2018	2017
Innskutt egenkapital			
Selskapskapital	6	300 000	300 000
Sum innskutt egenkapital		300 000	300 000
Opptjent egenkapital			
Annen egenkapital	6	14 483 959	10 943 185
Sum opptjent egenkapital		14 483 959	10 943 185
Sum egenkapital		14 783 959	11 243 185
Gjeld			
Langsiktig gjeld			
Pensjonsforpliktelser	12	1 889 316	1 545 237
Sum avsetninger for forpliktelser		1 889 316	1 545 237
Annen langsiktig gjeld			
Sum langsiktig gjeld		1 889 316	1 545 237
Kortsiktig gjeld			
Leverandørgjeld		1 157 994	1 399 789
Betalbar skatt	5, 6	40 609	35 041
Skyldige offentlige avgifter		698 791	668 780
Annen kortsiktig gjeld	9	888 391	1 234 154
Sum kortsiktig gjeld		2 785 786	3 337 764
Sum gjeld		4 675 102	4 883 001
SUM EGENKAPITAL OG GJELD		19 459 061	16 126 186



BDO AS
Munkedamsveien 45
Postboks 1704 Viken
0121 Oslo

Uavhengig revisors beretning

Til årsmøtet i Norske Felleskjøp SA

Uttalelse om revisjonen av årsregnskapet

Konklusjon

Vi har revidert Norske Felleskjøp SA' årsregnskap.

Årsregnskapet består av:

- Balanse per 31. desember 2018
- Resultatregnskap for 2018
- Noter til årsregnskapet, herunder et sammendrag av viktige regnskapsprinsipper.

Etter vår mening:

Er årsregnskapet avgitt i samsvar med lov og forskrifter og gir et rettviseende bilde av organisasjonens finansielle stilling per 31. desember 2018, og av dets resultater for regnskapsåret avsluttet per denne datoen i samsvar med regnskapslovens regler og god regnskapsskikk i Norge.

Grunnlag for konklusjonen

Vi har gjennomført revisjonen i samsvar med lov, forskrift og god revisjonsskikk i Norge, herunder de internasjonale revisjonsstandardene International Standards on Auditing (ISA-ene). Våre oppgaver og plikter i henhold til disse standardene er beskrevet i Revisors oppgaver og plikter ved revisjon av årsregnskapet. Vi er uavhengige av organisasjonen slik det kreves i lov og forskrift, og har overholdt våre øvrige etiske forpliktelser i samsvar med disse kravene. Etter vår oppfatning er innhentet revisjonsbevis tilstrekkelig og hensiktsmessig som grunnlag for vår konklusjon.

Styret og daglig leders ansvar for årsregnskapet

Styret og daglig leder (ledelsen) er ansvarlig for å utarbeide årsregnskapet i samsvar med lov og forskrifter, herunder for at det gir et rettviseende bilde i samsvar med regnskapslovens regler og god regnskapsskikk i Norge. Ledelsen er også ansvarlig for slik intern kontroll som den finner nødvendig for å kunne utarbeide et årsregnskap som ikke inneholder vesentlig feilinformasjon, verken som følge av misligheter eller utilsiktede feil.

Ved utarbeidelsen av årsregnskapet må ledelsen ta standpunkt til organisasjonens evne til fortsatt drift og opplyse om forhold av betydning for fortsatt drift. Forutsetningen om fortsatt drift skal legges til grunn så lenge det ikke er sannsynlig at virksomheten vil bli avvirket.



Revisors oppgaver og plikter ved revisjonen av årsregnskapet

Vårt mål er å oppnå betryggende sikkerhet for at årsregnskapet som helhet ikke inneholder vesentlig feilinformasjon, verken som følge av misligheter eller utilsiktede feil, og å avgi en revisjonsberetning som inneholder vår konklusjon. Betryggende sikkerhet er en høy grad av sikkerhet, men ingen garanti for at en revisjon utført i samsvar med lov, forskrift og god revisjonsskikk i Norge, herunder ISA-ene, alltid vil avdekke vesentlig feilinformasjon som eksisterer. Feilinformasjon kan oppstå som følge av misligheter eller utilsiktede feil. Feilinformasjon blir vurdert som vesentlig dersom den enkeltvis eller samlet med rimelighet kan forventes å påvirke økonomiske beslutninger som brukerne foretar basert på årsregnskapet.

For videre beskrivelse av revisors oppgaver og plikter vises det til:

<https://revisorforeningen.no/revisjonsberetninger>

Oslo, 6.mars 2019

BDO AS

Knut Nyerrød

statsautorisert revisor



Norske Felleskjøp SA

Årsregnskap for 2018



- * Årsregnskap med noteopplysninger
- * Revisjonsberetning



Resultatregnskap

Norske Felleskjøp SA

Driftsinntekter og driftskostnader	Note	2018	2017
Driftsinntekter	2	17 222 188	16 191 806
Medlemskontingent	6	300 000	300 000
Sum driftsinntekter		<u>17 522 188</u>	<u>16 491 806</u>
Varekostnad		137 372	200 310
Lønnskostnad	4, 12	7 938 071	8 353 369
Avskrivning av driftsmidler	3	92 800	97 968
Annen driftskostnad	11	10 409 582	8 477 824
Sum driftskostnader		<u>18 577 825</u>	<u>17 129 472</u>
Driftsresultat		<u>-1 055 636</u>	<u>-637 665</u>
Finansinntekter og finanskostnader			
Annen renteinntekt	10	208 944	121 754
Annen finansinntekt	7	4 300 856	1 755 940
Annen rentekostnad		2 634	13 043
Annen finanskostnad	7	1 100	827
Resultat av finansposter		<u>4 506 066</u>	<u>1 863 825</u>
Ordinært resultat før skattekostnad		3 450 430	1 226 160
Skattekostnad på ordinært resultat	5	-90 344	-97 662
Ordinært resultat		<u>3 540 774</u>	<u>1 323 822</u>
Årsresultat		<u>3 540 774</u>	<u>1 323 822</u>
Overføringer			
Avsatt til annen egenkapital	6	3 540 774	1 323 822
Sum overføringer		<u>3 540 774</u>	<u>1 323 822</u>



Balanse

Norske Felleskjøp SA

	Note	2018	2017
Eiendeler			
Anleggsmidler			
Utsatt skattefordel	5	670 642	539 689
Sum immaterielle eiendeler		<u>670 642</u>	<u>539 689</u>
Varige driftsmidler			
Driftsløsøre, inventar o.a. utstyr	3	477 500	570 300
Sum varige driftsmidler	3	<u>477 500</u>	<u>570 300</u>
Finansielle anleggsmidler			
Investeringer i aksjer og andeler	7	3 274 528	3 274 528
Sum finansielle anleggsmidler		<u>3 274 528</u>	<u>3 274 528</u>
Sum anleggsmidler		<u>4 422 670</u>	<u>4 384 517</u>
Omløpsmidler			
Fordringer			
Kundefordringer		92 579	1 728 776
Andre kortsiktige fordringer	9	964 764	333 932
Sum fordringer		<u>1 057 343</u>	<u>2 062 708</u>
Investeringer			
Bankinnskudd, kontanter o.l.	8	13 979 048	9 678 961
Sum omløpsmidler		<u>15 036 391</u>	<u>11 741 669</u>
Sum eiendeler		<u>19 459 061</u>	<u>16 126 186</u>





Balanse


Norske Felleskjøp SA


Egenkapital og gjeld	Note	2018	2017
Innskutt egenkapital			
Andelskapital	6	300 000	300 000
Sum innskutt egenkapital		<u>300 000</u>	<u>300 000</u>
Opptjent egenkapital			
Annen egenkapital	6	14 483 959	10 943 185
Sum opptjent egenkapital		<u>14 483 959</u>	<u>10 943 185</u>
Sum egenkapital		<u>14 783 959</u>	<u>11 243 185</u>
Gjeld			
Avsetning for forpliktelser			
Pensjonsforpliktelser	12	1 889 316	1 545 237
Sum avsetning for forpliktelser		<u>1 889 316</u>	<u>1 545 237</u>
Kortsiktig gjeld			
Leverandørgjeld		1 157 994	1 399 789
Betalbar skatt	5, 6	40 609	35 041
Skyldig offentlige avgifter		698 791	668 780
Annen kortsiktig gjeld	9	888 391	1 234 154
Sum kortsiktig gjeld		<u>2 785 786</u>	<u>3 337 764</u>
Sum gjeld		<u>4 675 102</u>	<u>4 883 001</u>
Sum egenkapital og gjeld		<u>19 459 061</u>	<u>16 126 186</u>


Oslo, 06.03.2019
Styret i Norske Felleskjøp SA


Anne Jøhann Skutefud
styreleder


Harald A. Lein
nestleder


Sveinung Halbjørns
styremedlem


Lars Fredrik Stuve
adm. direktør


Arne Elias Østerås
styremedlem



Norske Felleskjøp SA

Noter til årsregnskapet for 2018

Note 1 - Regnskapsprinsipper.

Årsregnskapet er satt opp i samsvar med regnskapsloven og god regnskapsskikk. Selskapet har videre fulgt relevante bestemmelser i Norsk Regnskaps Standard utarbeidet av Norsk Regnskaps Stiftelse.

De unntaksregler som gjelder for små foretak er anvendt der annet ikke er angitt i regnskapsprinsipper.

Inntekter

Administrasjonsgodtgjørelse inntektsføres i det år det blir bevilget. Kontingenter til det år det er budsjettert, fastsatt i vedtak. Tjenester inntektsføres i takt med utførelsen. Kostnader som skal viderefaktureres inntektsføres i det år kostnadene har påløpt og resultatført.

Omløpsmidler og kortsiktig gjeld

Omløpsmidler og kortsiktig gjeld omfatter normalt poster som forfaller til betaling innen ett år etter siste dag i regnskapsåret, samt poster som knytter seg til varekretsløpet. Omløpsmidler vurderes til laveste verdi av anskaffelseskost og antatt virkelig verdi (Laveste verdi's prinsipp).

Anleggsmidler og langsiktig gjeld

Anleggsmidler omfatter eiendeler bestemt til varig eie og bruk for virksomheten. Anleggsmidler er vurdert til anskaffelseskost. Varige driftsmidler føres opp i balansen og avskrives over driftsmidlets forventede økonomiske levetid. Varige driftsmidler nedskrives til virkelig verdi ved verdifall som forventes ikke å være av forbigående art. Nedskrivninger blir reversert når grunnlaget for nedskrivningen ikke lenger finnes å være til stede.

Fordringer

Kundefordringer og andre fordringer føres opp i balansen til pålydende etter fradrag for avsetning til påregnelig tap. Avsetning til påregnelig tap gjøres på grunnlag av en individuell vurdering av de enkelte fordringene. I tillegg gjøres det for øvrige kundefordringer en uspesifisert avsetning for å dekke antatt tap.

Andre fordringer er også gjenstand for en tilsvarende vurdering.

Skatt

Skattekostnad i resultatregnskapet omfatter både periodens betalbare skatt og eventuell endring i utsatt skatt. Utsatt skatt er beregnet med 24% -23% på grunnlag av de midlertidige forskjeller som eksisterer mellom regnskapsmessige og skattemessige verdier, samt ligningsmessig underskudd til fremføring ved utgangen av regnskapsåret. Skatteøkende og skattereduserende midlertidige forskjeller som reverserer eller kan reversere i samme periode er utlignet og nettoført.

Pensjoner

Selskapet har ytelsespensjon for sine ansatte. Se note 4 og note 12.



Norske Felleskjøp SA

Noter til årsregnskapet for 2018

Note 2 Driftsinntekter	2018	2017
Felleskjøpet Agri SA	10 366 199	9 194 400
Kontorservice og markedsføring	10 366 199	9 194 400
Mottatt vedr. Markedsregulering Korn	6 109 700	5 899 700
For mye mottatt vedr. Markedsregulering Korn	-85 377	-391 887
Sum Markedsregulering Korn	6 024 323	5 507 813
Gevinst ved salg av driftsmiddel	0	0
Inntekter, andre refunderte utlegg, fordelte utlegg	319 051	413 242
Sum Inntekter, refunderte utlegg	319 051	413 242
Andre driftsinntekter	512 615	1 076 351
Andre driftsinntekter	512 615	1 076 351
Driftsinntekter totalt	17 222 188	16 191 806

Note 3 Anleggsmidler

	Driftsløsøre, inventar ol.	Sum
Anskaffelseskost pr. 01.01.18	1 927 878	1 927 878
Anskaffelseskost 31.12.18	1 927 878	1 927 878
Akkumulerte avskrivninger 31.12.18	1 450 378	1 450 378
Av- og nedskrivninger pr. 31.12.18	1 450 378	1 450 378
Bokført verdi 31.12.18	477 500	477 500
Årets ordinære avskrivninger	92 800	92 800
Økonomisk levetid	3-10 år	



Norske Felleskjøp SA

Noter til årsregnskapet for 2018

Note 4 - Lønnskostnader og andre godtgjørelser

Lønnskostnader	2018	2017
Lønninger	5 240 926	5 379 069
Arbeidsgiveravgift	995 780	964 819
Pensjonskostnader	1 442 862	1 299 332
Belastet premiefond utover årets innbetaling	- 192 862	-49 331
Andre ytelser	107 286	423 631
Årets opptjening knyttet til førtidspensjon	344 079	335 850
Sum	7 938 071	8 353 370

Selskapet har arbeidsgiveransvar for 7 medarbeidere, som utgjør 6,5 årsverk.

Obligatorisk tjenstepensjon

Selskapet er pliktig til å ha tjenstepensjonsordning etter lov om obligatorisk tjenstepensjon. Selskapets pensjonsordninger tilfredsstiller kravene i denne loven.

Pensjonspremierfondet utgjør NOK 1 657 855 pr 31.12.2018, knyttet til ytelsesbasert ordning som omfatter 7 personer.

Selskapet har valgt å følge reglene for små foretak og har ikke bokført premiefondet i regnskapet.

Ytelser til ledende personer	Daglig leder	Styre
Styrehonorar		248 125
Møtegodtgjørelse		162 900
Lønn	1 392 589	
Andre ytelser	198 995	
Pensjon	458 520	
Årets opptjening knyttet til førtidspensjon	344 079	
Sum	2 394 183	411 025

Daglig leder har rett og plikt til å fratrukke driftspensjon ved fylte 65 år og frem til 67 år. Det er videre en livsvarig driftspensjon fra fylte 67 år, jmf note 12.



Norske Felleskjøp SA

Noter til årsregnskapet for 2018

Note 5 Skatt

Årets skattekostnad	2018	2017
Resultatført skatt på ordinært resultat:		
Betalbar skatt	40 609	35 041
Endring i utsatt skattefordel	-130 953	-132 703
Skattekostnad ordinært resultat	-90 344	-97 662
Skattepliktig inntekt:		
Ordinært resultat før skatt	3 450 430	1 226 160
Permanente forskjeller	-4 152 328	-1 876 857
Endring i midlertidige forskjeller	363 406	1 537 928
Anvendelse av fremførbart underskudd	0	-887 231
Skattepliktig inntekt	-338 492	0
Betalbar skatt i balansen:		
Betalbar skatt på årets resultat	40 609	35 041
Sum betalbar skatt i balansen	40 609	35 041

Skatteeffekten av midlertidige forskjeller og underskudd til fremføring som har gitt opphav til utsatt skatt og utsatte skattefordeler, spesifisert på typer av midlertidige forskjeller:

	2018	2017	Endring
Varige driftsmidler	183 610	202 937	19 327
Pensjonspremie/- forpliktelse	-1 889 316	-1 545 237	344 079
Sum	-1 705 706	-1 342 300	363 406
Akkumulert fremførbart underskudd	-1 342 664	-1 004 172	338 492
Grunnlag for beregning av utsatt skatt	-3 048 371	-2 346 472	701 898
Utsatt skattefordel (22 % / 23 %)	-670 642	-539 689	130 953



Norske Felleskjøp SA

Noter til årsregnskapet for 2018

Note 6 Egenkapital

	Andelskapital	Annen egenkapital	Sum egenkapital
Pr. 01.01.2018	300 000	10 943 185	11 243 185
Årets resultat		3 540 774	3 540 774
Pr 31.12.2018	300 000	14 483 959	14 783 959

Selskapets andelskapital består av 300 andeler, hver pålydende NOK 1 000, tilsammen NOK 300 000.

Felleskjøpet Agri SA eier 100%.

Note 7 Investeringer i aksjer og andeler

Investeringer i norske selskap	Eier andel	Antall	Ansk.kost	Bokf.verdi	Lign.verdi	Utbytte
DnB ASA	<20%	13 699	371 078	554 409	1 897 312	97 263
Agrol AS	50%	1 500	1 421 000	1 421 000	6 337 455	1 500 000
Tun Media AS	5%	1 975 286	1 975 286	1	1 540 723	
AgriKjøp AS	21%	4 200	1 063 830	1 063 830	4 191 432	2 700 600
Schweigaardsgt 34 AS	<20%	530	35 618	35 618	3 056 526	
Hollendergata 7 AS	<20%	530	11 306	11 306	563 263	
Oppl.kont brød og korn	37,5%	75	37 500	37 500	37 500	
Sum investeringer norske selskaper			4 915 618	3 123 664	17 624 211	4 297 863
Investeringer i utenlandske selskap						
European Agri Trade AS, DK	38%	196 000	150 864	150 864	196 000	
Sum investeringer i utenlandske selskap			150 864	150 864	196 000	
Sum investeringer totalt			5 066 482	3 274 528	17 820 211	4 297 863



Norske Felleskjøp SA

Noter til årsregnskapet for 2018

Note 8 - Bankinnskudd, kontanter o.l.

Bundne bankinnskudd vedrørende skattetrekkinnnskudd utgjør pr 31.12. i år kr 322 330

Note 9 Andre kortsiktige fordringer og kortsiktig gjeld

Andre kortsiktige fordringer	2018	2017
Merverdiavgift tilgode	593 088	234 503
Forskuddsbetalt forsikring	67 871	79 782
Andre forskuddsbetalte kostnader	303 805	19 647
Sum andre kortsiktige fordringer	964 764	333 932

Annen kortsiktig gjeld	2018	2017
Skyldig lønn og feriepenger	700 547	578 897
Oppgjør av adm.godtgjørelse MO-Korn	85 377	391 887
Restoppgjør tilsagnsmidler	-26 601	-1 630
Andre påløpte kostnader	129 068	265 000
Sum annen kortsiktig gjeld	888 391	1 234 154



Norske Felleskjøp SA

Noter til årsregnskapet for 2018

Note 10 Note til regnskap for markedsregulering korn

Mellomværende overfor Omsetningsrådet

Mottatt til faglige tiltak og opplysningsarbeid		1 503 334
- av dette til faglige tiltak	170 000	
- av dette til opplysningsarbeid	1 333 334	
Mottatt til avsetningstiltak		35 491 516
Sum midler til disposisjon		36 994 850
Brukt til faglige tiltak og opplysningsarbeid		- 1 503 334
- av dette til faglige tiltak		
- av dette til opplysningsarbeid	-1 503 334	
Brukt til avsetningstiltak		- 35 491 516
- av dette omdisponering av matkorn til før	- 9 742 784	
- av dette overlagring av korn	-25 748 732	
- av dette til andre tiltak godkjent av Omsetningsrådet	0	
Sum midler brukt av omsetningsavgiften		-36 994 850
Rentesaldo i 2018 *)		- 26 601
Mellomværende mot fondet for omsetningsavgift		-26 601

*) *Negativ saldo er i favør av NFK, positiv saldo er i favør av fondet*

Note 11 Revisjonshonorar

Kostnadsført revisjonshonorar for 2018 utgjør kr 86 000.

Beløpet inkluderer kr. 12 000 for attestasjon vedrørende Markedsregulering Korn.

Note 12 Pensjonsforpliktelse

Selskapet har pensjonsavtale som er delvis finansiert over driften og delvis finansiert med innbetalte pensjonsmidler. Netto pensjonsforpliktelse inkludert arbeidsgiveravgift er oppført i balansen.

	2018	2017
Pensjonsforpliktelse	4 795 077	4 418 446
Arbeidsgiveravgift	676 106	623 001
Brutto pensjonforpliktelse	5 471 183	5 041 447
Pensjonsmidler	-3 581 867	-3 496 210
Netto pensjonsforpliktelse balanseført pr. 31.12.	1 889 316	1 545 237

Årets pensjonsopptjening belastet driften 344 079



Norske Fellestkjøp

SA

Årsregnskap for 2018



** Årsregnskap med noteopplysninger*
** Revisjonsberetning*



Resultatregnskap			
Norske Felleskjøp SA			
Driftsinntekter og driftskostnader	Note	2018	2017
Driftsinntekter	2	17 222 188	16 191 806
Medlemskontingent	6	300 000	300 000
Sum driftsinntekter		<u>17 522 188</u>	<u>16 491 806</u>
Varekostnad		137 372	200 310
Lønnskostnad	4, 12	7 938 071	8 353 369
Avskrivning av driftsmidler	3	92 800	97 968
Annen driftskostnad	11	10 409 582	8 477 824
Sum driftskostnader		<u>18 577 825</u>	<u>17 129 472</u>
Driftsresultat		<u>-1 055 636</u>	<u>-637 665</u>
Finansinntekter og finanskostnader			
Annen renteinntekt	10	208 944	121 754
Annen finansinntekt	7	4 300 856	1 755 940
Annen rentekostnad		2 634	13 043
Annen finanskostnad	7	1 100	827
Resultat av finansposter		<u>4 506 066</u>	<u>1 863 825</u>
Ordinært resultat før skattekostnad		3 450 430	1 226 160
Skattekostnad på ordinært resultat	5	-90 344	-97 662
Ordinært resultat		<u>3 540 774</u>	<u>1 323 822</u>
Årsresultat		<u>3 540 774</u>	<u>1 323 822</u>
Overføringer			
Avsatt til annen egenkapital	6	3 540 774	1 323 822
Sum overføringer		<u>3 540 774</u>	<u>1 323 822</u>



Balanse

Norske Felleskjøp SA

	Note	2018	2017
Eiendeler			
Anleggsmidler			
Utsatt skattefordel	5	670 642	539 689
Sum immaterielle eiendeler		<u>670 642</u>	<u>539 689</u>
Varige driftsmidler			
Driftsløsøre, inventar o.a. utstyr	3	477 500	570 300
Sum varige driftsmidler	3	<u>477 500</u>	<u>570 300</u>
Finansielle anleggsmidler			
Investeringer i aksjer og andeler	7	3 274 528	3 274 528
Sum finansielle anleggsmidler		<u>3 274 528</u>	<u>3 274 528</u>
Sum anleggsmidler		<u>4 422 670</u>	<u>4 384 517</u>
Omløpsmidler			
Fordringer			
Kundefordringer		92 579	1 728 776
Andre kortsiktige fordringer	9	964 764	333 932
Sum fordringer		<u>1 057 343</u>	<u>2 062 708</u>
Investeringer			
Bankinnskudd, kontanter o.l.	8	13 979 048	9 678 961
Sum omløpsmidler		<u>15 036 391</u>	<u>11 741 669</u>
Sum eiendeler		<u>19 459 061</u>	<u>16 126 186</u>

**Balanse**

Norske Felleskjøp SA

Egenkapital og gjeld	Note	2018	2017
Innskutt egenkapital			
Andelskapital	6	300 000	300 000
Sum innskutt egenkapital		<u>300 000</u>	<u>300 000</u>
Opptjent egenkapital			
Annen egenkapital	6	14 483 959	10 943 185
Sum opptjent egenkapital		<u>14 483 959</u>	<u>10 943 185</u>
Sum egenkapital		<u>14 783 959</u>	<u>11 243 185</u>
Gjeld			
Avsetning for forpliktelser			
Pensjonsforpliktelser	12	1 889 316	1 545 237
Sum avsetning for forpliktelser		<u>1 889 316</u>	<u>1 545 237</u>
Kortsiktig gjeld			
Leverandørgjeld		1 157 994	1 399 789
Betalbar skatt	5, 6	40 609	35 041
Skyldig offentlige avgifter		698 791	668 780
Annen kortsiktig gjeld	9	888 391	1 234 154
Sum kortsiktig gjeld		<u>2 785 786</u>	<u>3 337 764</u>
Sum gjeld		<u>4 675 102</u>	<u>4 883 001</u>
Sum egenkapital og gjeld		<u>19 459 061</u>	<u>16 126 186</u>

Oslo, 06.03.2019
Styret i Norske Felleskjøp SA

Anne Jødahl Skuterud
styreleder

Harald A. Lein
nestleder

Sveinung Halbjørhus
styremedlem

Lars Fredrik Stuve
adm. direktør

Arne Elias Østerås
styremedlem



Norske Fellekjøp SA

Noter til årsregnskapet for 2018

Note 1 - Regnskapsprinsipper.

Årsregnskapet er satt opp i samsvar med regnskapsloven og god regnskapsskikk. Selskapet har videre fulgt relevante bestemmelser i Norsk Regnskaps Standard utarbeidet av Norsk Regnskaps Stiftelse.

De unntaksregler som gjelder for små foretak er anvendt der annet ikke er angitt i regnskapsprinsipper.

Inntekter

Administrasjonsgodtgjørelse inntektsføres i det år det blir bevilget. Kontingenter til det år det er budsjettert, fastsatt i vedtak. Tjenester inntektsføres i takt med utførelsen. Kostnader som skal viderefaktureres inntektsføres i det år kostnadene har påløpt og resultatført.

Omløpsmidler og kortsiktig gjeld

Omløpsmidler og kortsiktig gjeld omfatter normalt poster som forfaller til betaling innen ett år etter siste dag i regnskapsåret, samt poster som knytter seg til varekretsløpet. Omløpsmidler vurderes til laveste verdi av anskaffelseskost og antatt virkelig verdi (Laveste verdi's prinsipp).

Anleggsmidler og langsiktig gjeld

Anleggsmidler omfatter eiendeler bestemt til varig eie og bruk for virksomheten. Anleggsmidler er vurdert til anskaffelseskost. Varige driftsmidler føres opp i balansen og avskrives over driftsmidlets forventede økonomiske levetid. Varige driftsmidler nedskrives til virkelig verdi ved verdifall som forventes ikke å være av forbigående art. Nedskrivninger blir reversert når grunnlaget for nedskrivningen ikke lenger finnes å være til stede.

Fordringer

Kundefordringer og andre fordringer føres opp i balansen til pålydende etter fradrag for avsetning til påregnelig tap. Avsetning til påregnelig tap gjøres på grunnlag av en individuell vurdering av de enkelte fordringene. I tillegg gjøres det for øvrige kundefordringer en uspesifisert avsetning for å dekke antatt tap.

Andre fordringer er også gjenstand for en tilsvarende vurdering.

Skatt

Skattekostnad i resultatregnskapet omfatter både periodens betalbare skatt og eventuell endring i utsatt skatt. Utsatt skatt er beregnet med 24% -23% på grunnlag av de midlertidige forskjeller som eksisterer mellom regnskapsmessige og skattemessige verdier, samt ligningsmessig underskudd til fremføring ved utgangen av regnskapsåret. Skatteøkende og skattereduserende midlertidige forskjeller som reverserer eller kan reversere i samme periode er utlignet og nettoført.

Pensjoner

Selskapet har en lukket ytelsespensjonsordning for 6 av sine ansatte. Se note 4 og note 12. Det er etablert innskuddsbasert ordning som trer ikraft ved nyansettelser. Pr 31.12.2018 er 1 ansatt dekket av denne ordningen.

- - -



Norske Felleskjøp SA

Noter til årsregnskapet for 2018

Note 2 Driftsinntekter	2018	2017
Felleskjøpet Agri SA	10 366 199	9 194 400
Kontorservice og markedsføring	10 366 199	9 194 400
Mottatt vedr. Markedsregulering Korn	6 109 700	5 899 700
For mye mottatt vedr. Markedsregulering Korn	-85 377	-391 887
Sum Markedsregulering Korn	6 024 323	5 507 813
Gevinst ved salg av driftsmiddel	0	0
Inntekter, andre refunderte utlegg, fordelte utlegg	319 051	413 242
Sum Inntekter, refunderte utlegg	319 051	413 242
Andre driftsinntekter	512 615	1 076 351
Andre driftsinntekter	512 615	1 076 351
Driftsinntekter totalt	17 222 188	16 191 806

Note 3 Anleggsmidler

	Driftsløsøre, inventar ol.	Sum
Anskaffelseskost pr. 01.01.18	1 927 878	1 927 878
Anskaffelseskost 31.12.18	1 927 878	1 927 878
Akkumulerte avskrivninger 31.12.18	1 450 378	1 450 378
Av- og nedskrivninger pr. 31.12.18	1 450 378	1 450 378
Bokført verdi 31.12.18	477 500	477 500
Årets ordinære avskrivninger	92 800	92 800
Økonomisk levetid	3-10 år	



Norske Felleskjøp SA

Noter til årsregnskapet for 2018

Note 4 - Lønnskostnader og andre godtgjørelser

Lønnskostnader	2018	2017
Lønninger	5 240 926	5 379 069
Arbeidsgiveravgift	995 780	964 819
Pensjonskostnader	1 442 862	1 299 332
Belastet premiefond utover årets innbetaling	- 192 862	-49 331
Andre ytelser	107 286	423 631
Årets opptjening knyttet til førtidspensjon	344 079	335 850
Sum	7 938 071	8 353 370

Selskapet har arbeidsgiveransvar for 7 medarbeidere, som utgjør 6,5 årsverk.

Obligatorisk tjenstepensjon

Selskapet er pliktig til å ha tjenstepensjonsordning etter lov om obligatorisk tjenstepensjon. Selskapets pensjonsordninger tilfredsstiller kravene i denne loven.

Pensjonspremierfondet utgjør NOK 1 657 855 pr 31.12.2018, knyttet til ytelsesbasert ordning som omfatter 6 personer. Ordningen er lukket, og det er etablert innskuddsbasert tjenstepensjon som omfatter 1 person.

Selskapet har valgt å følge reglene for små foretak og har ikke bokført premiefondet i regnskapet.

Ytelser til ledende personer	Daglig leder	Styre
Styrehonorar		248 125
Møtegodtgjørelse		162 900
Lønn	1 392 589	
Andre ytelser	198 995	
Pensjon	458 520	
Årets opptjening knyttet til førtidspensjon	344 079	
Sum	2 394 183	411 025

Daglig leder har rett og plikt til å fratrukke driftspensjon ved fylte 65 år og frem til 67 år. Det er videre en livsvarig driftspensjon fra fylte 67 år, jmf note 12.



Norske Felleskjøp SA

Noter til årsregnskapet for 2018

Note 5 Skatt

Årets skattekostnad	2018	2017
Resultatført skatt på ordinært resultat:		
Betalbar skatt	40 609	35 041
Endring i utsatt skattefordel	-130 953	-132 703
Skattekostnad ordinært resultat	-90 344	-97 662
Skattepliktig inntekt:		
Ordinært resultat før skatt	3 450 430	1 226 160
Permanente forskjeller	-4 152 328	-1 876 857
Endring i midlertidige forskjeller	363 406	1 537 928
Anvendelse av fremførbart underskudd	0	-887 231
Skattepliktig inntekt	-338 492	0
Betalbar skatt i balansen:		
Betalbar skatt på årets resultat	40 609	35 041
Sum betalbar skatt i balansen	40 609	35 041

Skatteeffekten av midlertidige forskjeller og underskudd til fremføring som har gitt opphav til utsatt skatt og utsatte skattefordeler, spesifisert på typer av midlertidige forskjeller:

	2018	2017	Endring
Varige driftsmidler	183 610	202 937	19 327
Pensjonspremie/- forpliktelse	-1 889 316	-1 545 237	344 079
Sum	-1 705 706	-1 342 300	363 406
Akkumulert fremførbart underskudd	-1 342 664	-1 004 172	338 492
Grunnlag for beregning av utsatt skatt	-3 048 371	-2 346 472	701 898
Utsatt skattefordel (22 % / 23 %)	-670 642	-539 689	130 953



Norske Felleskjøp SA

Noter til årsregnskapet for 2018

Note 6 Egenkapital

	Andelskapital	Annen egenkapital	Sum egenkapital
Pr. 01.01.2018	300 000	10 943 185	11 243 185
Årets resultat		3 540 774	3 540 774
Pr 31.12.2018	300 000	14 483 959	14 783 959

Selskapets andelskapital består av 300 andeler, hver pålydende NOK 1 000, tilsammen NOK 300 000.

Felleskjøpet Agri SA eier 100%.

Note 7 Investeringer i aksjer og andeler

Investeringer i norske selskap	Eier andel	Antall	Ansks.kost	Bokf.verdi	Lign.verdi	Utbytte
DnB ASA	<20%	13 699	371 078	554 409	1 897 312	97 263
Agrol AS	50%	1 500	1 421 000	1 421 000	6 337 455	1 500 000
Tun Media AS	5%	1 975 286	1 975 286	1	1 540 723	
AgriKjøp AS	21%	4 200	1 063 830	1 063 830	4 191 432	2 700 600
Schweigaardsgt 34 AS	<20%	530	35 618	35 618	3 056 526	
Hollendergata 7 AS	<20%	530	11 306	11 306	563 263	
Oppl.kont brød og korn	37,5%	75	37 500	37 500	37 500	
Sum investeringer norske selskaper			4 915 618	3 123 664	17 624 211	4 297 863
Investeringer i utenlandske selskap						
European Agri Trade AS, DK	38%	196 000	150 864	150 864	196 000	
Sum investeringer i utenlandske selskap			150 864	150 864	196 000	
Sum investeringer totalt			5 066 482	3 274 528	17 820 211	4 297 863



Norske Felleskjøp SA

Noter til årsregnskapet for 2018

Note 8 - Bankinnskudd, kontanter o.l.

Bundne bankinnskudd vedrørende skattetrekkinnskudd utgjør pr 31.12. i år kr 322 330

Note 9 Andre kortsiktige fordringer og kortsiktig gjeld

Andre kortsiktige fordringer	2018	2017
Merverdiavgift tilgode	593 088	234 503
Forskuddsbetalt forsikring	67 871	79 782
Andre forskuddsbetalte kostnader	303 805	19 647
Sum andre kortsiktige fordringer	964 764	333 932

Annen kortsiktig gjeld	2018	2017
Skyldig lønn og feriepenger	700 547	578 897
Oppgjør av adm.godtgjørelse MO-Korn	85 377	391 887
Restoppgjør tilsagnsmidler	-26 601	-1 630
Andre påløpte kostnader	129 068	265 000
Sum annen kortsiktig gjeld	888 391	1 234 154



Norske Fellekjøp SA

Noter til årsregnskapet for 2018

Note 10 Note til regnskap for markedsregulering korn

Mellomværende overfor Omsetningsrådet

Mottatt til faglige tiltak og opplysningsarbeid		1 503 334
- av dette til faglige tiltak	170 000	
- av dette til opplysningsarbeid	1 333 334	
Mottatt til avsetningstiltak		35 491 516
Sum midler til disposisjon		36 994 850
Brukt til faglige tiltak og opplysningsarbeid		- 1 503 334
- av dette til faglige tiltak		
- av dette til opplysningsarbeid	-1 503 334	
Brukt til avsetningstiltak		- 35 491 516
- av dette omdisponering av matkorn til før	- 9 742 784	
- av dette overlagring av korn	-25 748 732	
- av dette til andre tiltak godkjent av Omsetningsrådet	0	
Sum midler brukt av omsetningsavgiften		-36 994 850
Rentesaldo i 2018 *)		- 26 601
Mellomværende mot fondet for omsetningsavgift		-26 601

*) Negativ saldo er i favør av NFK, positiv saldo er i favør av fondet

Note 11 Revisjonshonorar

Kostnadsført revisjonshonorar for 2018 utgjør kr 86 000.

Beløpet inkluderer kr. 12 000 for attestasjon vedrørende Markedsregulering Korn.

Note 12 Pensjonsforpliktelse

Selskapet har pensjonsavtale som er delvis finansiert over driften og delvis finansiert med innbetalte pensjonsmidler. Netto pensjonsforpliktelse inkludert arbeidsgiveravgift er oppført i balansen.

	2018	2017
Pensjonsforpliktelse	4 795 077	4 418 446
Arbeidsgiveravgift	676 106	623 001
Brutto pensjonsforpliktelse	5 471 183	5 041 447
Pensjonsmidler	-3 581 867	-3 496 210
Netto pensjonsforpliktelse balanseført pr. 31.12.	1 889 316	1 545 237

Årets pensjonsopptjening belastet driften 344 079