



ÅRSREGNSKAPET FOR REGNSKAPSÅRET 2020 - GENERELL INFORMASJON

Enheten

Organisasjonsnummer: 926 697 668
Organisasjonsform: Aksjeselskap
Foretaksnavn: AMKA AS
Forretningsadresse: F2
Sandakerveien 24D
0461 OSLO

Regnskapsår

Årsregnskapets periode: 01.01.2020 - 31.12.2020

Konsern

Morselskap i konsern: Ja
Konsernregnskap lagt ved: Ja

Regnskapsregler

Regler for små foretak benyttet: Nei
Benyttet ved utarbeidelsen av årsregnskapet til selskapet: Regnskapslovens alminnelige regler
Benyttet ved utarbeidelsen av årsregnskapet til konsernet: Regnskapslovens alminnelige regler

Årsregnskapet fastsatt av kompetent organ

Bekreftet av representant for selskapet: Jan Pedersen
Dato for fastsettelse av årsregnskapet: 19.05.2021

Grunnlag for avgivelse

År 2020: Årsregnskapet er elektronisk innlevert
År 2019: Tall er hentet fra elektronisk innlevert årsregnskap fra 2020

Det er ikke krav til at årsregnskapet m.v. som sendes til Regnskapsregisteret er undertegnet. Kontrollen på at dette er utført ligger hos revisor/enhetens øverste organ. Sikkerheten ivaretas ved at innsender har rolle/rettighet for innsending av årsregnskapet via Altinn, og ved at det bekreftes at årsregnskapet er fastsatt av kompetent organ.

Brønnøysundregistrene, 27.07.2022



Resultatregnskap

Beløp i: NOK	Note	2020	2019
RESULTATREGNSKAP			
Inntekter			
Salgsinntekt	2	76 825 167	61 429 287
Annen driftsinntekt	10	1 887 173	3 564 296
Sum inntekter		78 712 340	64 993 583
Kostnader			
Varekostnad	10	61 982 145	51 109 576
Lønnskostnad	3	6 085 837	6 670 547
Avskrivning	5	147 842	158 697
Annen driftskostnad	3,10	5 911 187	6 918 700
Sum kostnader		74 127 011	64 857 520
Driftsresultat		4 585 329	136 063
Finansinntekter og finanskostnader			
Inntekt på investering i datterselskap og tilknyttet selskap		480 000	
Renteinntekt fra foretak i samme konsern		52 418	45 551
Annen finansinntekt	4	483 827	623 305
Sum finansinntekter		1 016 245	668 856
Nedskrivning av finansielle eiendeler			1 364 772
Rentekostnad til foretak i samme konsern		71 668	183 805
Annen finanskostnad	4	786 792	240 433
Sum finanskostnader		858 460	1 789 010
Netto finans		157 785	-1 120 154
Ordinært resultat før skattekostnad		4 743 114	-984 091
Skattekostnad på ordinært resultat	13	938 870	104 414
Ordinært resultat etter skattekostnad		3 804 244	-1 088 505
Årsresultat		3 804 244	-1 088 505
Overføringer og disponeringer			
Ordinært utbytte		-3 500 000	



Resultatregnskap

Beløp i: NOK	Note	2020	2019
Overføring til/fra annen egenkapital		-304 245	1 088 505
Sum overføringer og disponeringer		-3 804 245	1 088 505



Balanse

Beløp i: NOK	Note	2020	2019
BALANSE - EIENDELER			
Anleggsmidler			
Immaterielle eiendeler			
Utsatt skattefordel	13	93 782	99 704
Sum immaterielle eiendeler		93 782	99 704
Varige driftsmidler			
Driftsløsøre, inventar, verktøy, kontormaskiner	5	200 576	763 926
Sum varige driftsmidler		200 576	763 926
Finansielle anleggsmidler			
Investering i datterselskap	6	1 097 786	1 097 786
Sum finansielle anleggsmidler		1 097 786	1 097 786
Sum anleggsmidler		1 392 144	1 961 416
Omløpsmidler			
Varer			
Varer	7	13 812 760	8 584 359
Sum varer		13 812 760	8 584 359
Fordringer			
Kundefordringer	9	22 854 306	17 746 438
Andre fordringer	9	1 389 852	3 305 405
Sum fordringer		24 244 158	21 051 843
Bankinnskudd, kontanter og lignende			
Bankinnskudd, kontanter og lignende	8	380 194	89 516
Sum bankinnskudd, kontanter og lignende		380 194	89 516
Sum omløpsmidler		38 437 112	29 725 718
SUM EIENDELER		39 829 256	31 687 134

BALANSE - EGENKAPITAL OG GJELD



Balanse

Beløp i: NOK	Note	2020	2019
Egenkapital			
Innskutt egenkapital			
Aksjekapital	14,15	1 400 000	1 400 000
Overkurs	14	100 000	100 000
Sum innskutt egenkapital		1 500 000	1 500 000
Opptjent egenkapital			
Annen egenkapital	14	3 332 817	3 028 572
Sum opptjent egenkapital		3 332 817	3 028 572
Sum egenkapital		4 832 817	4 528 572
Sum langsiktig gjeld		0	0
Kortsiktig gjeld			
Gjeld til kredittinstitusjoner	11	4 001 615	
Leverandørgjeld	9	6 765 249	5 776 953
Betalbar skatt	13	932 948	
Skyldige offentlige avgifter		17 102 535	15 005 429
Utbytte		3 500 000	
Annen kortsiktig gjeld	9	2 694 092	6 376 181
Sum kortsiktig gjeld		34 996 439	27 158 563
Sum gjeld		34 996 439	27 158 563
SUM EGENKAPITAL OG GJELD		39 829 256	31 687 135



Konsernets resultatregnskap

Beløp i: NOK	Note	2020	2019
RESULTATREGNSKAP			
Inntekter			
Salgsinntekt	2	98 306 738	79 361 186
Annen driftsinntekt	10	128 582	55 436
Sum inntekter		98 435 320	79 416 622
Kostnader			
Varekostnad	10	76 584 276	63 766 682
Lønnskostnad	3	6 085 837	6 670 547
Avskrivning	5	150 911	209 042
Annen driftskostnad	3,10	9 517 095	10 238 432
Sum kostnader		92 338 119	80 884 703
Driftsresultat		6 097 201	-1 468 081
Finansinntekter og finanskostnader			
Annen finansinntekt	4	699 030	929 727
Sum finansinntekter		699 030	929 727
Annen finanskostnad	4	1 085 560	401 361
Sum finanskostnader		1 085 560	401 361
Netto finans		-386 530	528 366
Ordinært resultat før skattekostnad		5 710 671	-939 715
Skattekostnad på ordinært resultat	13	1 257 596	-186 019
Ordinært resultat etter skattekostnad		4 453 075	-753 696
Årsresultat		4 453 075	-753 696



Konsernets balanse

Beløp i: NOK	Note	2020	2019
BALANSE - EIENDELER			
Anleggsmidler			
Immaterielle eiendeler			
Utsatt skattefordel	13	164 136	363 659
Sum immaterielle eiendeler		164 136	363 659
Varige driftsmidler			
Driftsløsøre, inventar, verktøy, kontormaskiner	5	200 576	766 995
Sum varige driftsmidler		200 576	766 995
Sum anleggsmidler		364 712	1 130 654
Omløpsmidler			
Varer			
Varer	7	18 332 677	11 683 936
Sum varer		18 332 677	11 683 936
Fordringer			
Kundefordringer	9	29 122 289	22 151 611
Andre fordringer	9	1 538 430	1 534 557
Sum fordringer		30 660 719	23 686 168
Bankinnskudd, kontanter og lignende			
Bankinnskudd, kontanter og lignende	8	2 301 016	89 516
Sum bankinnskudd, kontanter og lignende		2 301 016	89 516
Sum omløpsmidler		51 294 412	35 459 620
SUM EIENDELER		51 659 124	36 590 274
BALANSE - EGENKAPITAL OG GJELD			
Egenkapital			
Innskutt egenkapital			
Aksjekapital	14,15	1 400 000	1 400 000



Konsernets balanse

Beløp i: NOK	Note	2020	2019
Overkurs	14	100 000	100 000
Sum innskutt egenkapital		1 500 000	1 500 000
Opptjent egenkapital			
Annen egenkapital	14	3 707 673	2 754 598
Sum opptjent egenkapital		3 707 673	2 754 598
Sum egenkapital		5 207 673	4 254 598
Sum langsiktig gjeld		0	0
Kortsiktig gjeld			
Gjeld til kredittinstitusjoner	11	5 703 857	3 678 212
Leverandørgjeld	9	10 983 517	7 934 130
Betalbar skatt	13	1 058 073	
Skyldige offentlige avgifter		22 537 093	19 332 209
Utbytte		3 500 000	
Annen kortsiktig gjeld	9	2 668 911	1 391 125
Sum kortsiktig gjeld		46 451 451	32 335 676
Sum gjeld		46 451 451	32 335 676
SUM EGENKAPITAL OG GJELD		51 659 124	36 590 274



AMKA AS

Organisasjonsnummer 926 697 668

ÅRSBERETNING FOR 2020

Selskapet driver import og salg av vin og brennevin til det norske innlandsmarkedet, AS Vinmonopolet og skjenkesteder med bevilgning, fra selskapets kontorer i Oslo. Selskapet økte sin omsetning fra kr. 64.993.583 i 2019 til kr. 78.712.340 i 2020, hvilket er en økning på 21,1 %.

Selskapet driftsresultatet økte fra kr. 136.063 i 2019 til kr. 4.585.330 i 2020. Resultatet før skatt økte fra kr. -984.091 i 2019 til kr. 4.743.115 i 2020. Det økte driftsresultatet skyldes økt salg under Covid-19 pandemien. Den norske kronen har svekket seg i den samme perioden, 9,85 den 1. januar 2020 til 10,49 den 31. desember 2020. Selskapets finansielle stilling og likviditet er god. Styret mener årsregnskapet gir et rettvise bilde av AMKA AS' eiendeler og gjeld, finansielle stilling og resultat.

I samsvar med regnskapsloven § 3-3 bekreftes det at forutsetningen for fortsatt drift er til stede.

Styret anser arbeidsmiljøet som godt. Det har ikke vært noen ulykker og skader i 2020. Det har vært 18 sykedager (dagsverk) i 2020.

Selskapet har ved årets slutt 6 ansatte, 3 kvinner og 3 menn. Ved rekrutteringer behandles menn og kvinner likt. Styret anser det ikke som nødvendig å iverksette ytterligere tiltak for å fremme likestilling. Styret består av 3 personer, 1 kvinne og 2 menn.

Selskapet forurenser ikke det ytre miljø utover det som er vanlig i bransjen.


Disponeringen av resultatet fremgår av resultatregnskapet.

I styret for AMKA AS
Oslo, 3. mai 2021


Frank Søndergaard
Styreformann


Karsten Søndergaard
Styremedlem


Anna-Marie Søndergaard
Styremedlem


Thomas Leegaard Jensen
Daglig leder



Building a better
working world

Statsautoriserte revisorer
Ernst & Young AS

Engene 22, NO-3015 Drammen
Postboks 560 Brakerøya, NO-3002 Drammen

Foretaksregisteret: NO 976 389 387 MVA
Tlf: +47 24 00 24 00

Fax:
www.ey.no
Medlemmer av Den norske revisorforening

UAVHENGIG REVISORS BERETNING

Til generalforsamlingen i Amka AS

Uttalelse om revisjonen av årsregnskapet

Konklusjon

Vi har revidert årsregnskapet for Amka AS som består av selskapsregnskap og konsernregnskap. Selskapsregnskapet og konsernregnskapet består av balanse per 31. desember 2020, resultatregnskap og kontantstrømoppstilling for regnskapsåret avsluttet per denne datoen, og en beskrivelse av vesentlige anvendte regnskapsprinsipper og andre noteopplysninger.

Etter vår mening er årsregnskapet avgitt i samsvar med lov og forskrifter og gir et rettviseende bilde av selskapets og konsernets finansielle stilling per 31. desember 2020, og av deres resultater og kontantstrømmer for regnskapsåret avsluttet per denne datoen i samsvar med regnskapslovens regler og god regnskapskikk i Norge.

Grunnlag for konklusjonen

Vi har gjennomført revisjonen i samsvar med lov, forskrift og god revisjonsskikk i Norge, herunder de internasjonale revisjonsstandardene (ISA-ene). Våre oppgaver og plikter i henhold til disse standardene er beskrevet i avsnittet *Revisors oppgaver og plikter ved revisjonen av årsregnskapet*. Vi er uavhengige av selskapet og konsernet i samsvar med de relevante etiske kravene i Norge knyttet til revisjon slik det kreves i lov og forskrift. Vi har også overholdt våre øvrige etiske forpliktelser i samsvar med disse kravene. Etter vår oppfatning er innhentet revisjonsbevis tilstrekkelig og hensiktsmessig som grunnlag for vår konklusjon.

Øvrig informasjon

Øvrig informasjon omfatter informasjon i selskapets årsrapport bortsett fra årsregnskapet og den tilhørende revisjonsberetningen. Styret og daglig leder (ledelsen) er ansvarlig for den øvrige informasjonen. Vår uttalelse om revisjonen av årsregnskapet dekker ikke den øvrige informasjonen, og vi attesterer ikke den øvrige informasjonen.

I forbindelse med revisjonen av årsregnskapet er det vår oppgave å lese den øvrige informasjonen med det formål å vurdere hvorvidt det foreligger vesentlig inkonsistens mellom den øvrige informasjonen og årsregnskapet eller kunnskap vi har opparbeidet oss under revisjonen, eller hvorvidt den tilsynelatende inneholder vesentlig feilinformasjon. Dersom vi konkluderer med at den øvrige informasjonen inneholder vesentlig feilinformasjon, er vi pålagt å rapportere det. Vi har ingenting å rapportere i så henseende.

Ledelsens ansvar for årsregnskapet

Ledelsen er ansvarlig for å utarbeide årsregnskapet i samsvar med lov og forskrifter, herunder for at det gir et rettviseende bilde i samsvar med regnskapslovens regler og god regnskapskikk i Norge. Ledelsen er også ansvarlig for slik intern kontroll som den finner nødvendig for å kunne utarbeide et årsregnskap som ikke inneholder vesentlig feilinformasjon, verken som følge av misligheter eller feil.

Ved utarbeidelsen av årsregnskapet må ledelsen ta standpunkt til selskapets evne til fortsatt drift og opplyse om forhold av betydning for fortsatt drift. Forutsetningen om fortsatt drift skal legges til grunn for årsregnskapet med mindre ledelsen enten har til hensikt å avvikle selskapet eller legge ned virksomheten, eller ikke har noe annet realistisk alternativ.

Revisors oppgaver og plikter ved revisjonen av årsregnskapet

Vårt mål er å oppnå betryggende sikkerhet for at årsregnskapet som helhet ikke inneholder vesentlig feilinformasjon, verken som følge av misligheter eller feil, og å avgi en revisjonsberetning som inneholder vår konklusjon. Betryggende sikkerhet er en høy grad av sikkerhet, men ingen garanti for at en revisjon utført i samsvar med lov, forskrift og god revisjonsskikk i Norge, herunder ISA-ene, alltid vil avdekke vesentlig feilinformasjon. Feilinformasjon kan skyldes misligheter eller feil og er å anse som vesentlig dersom den enkeltvis eller samlet med rimelighet kan forventes å påvirke de økonomiske beslutningene som brukerne foretar på grunnlag av årsregnskapet.



**Building a better
working world**

Som del av en revisjon i samsvar med lov, forskrift og god revisjonsskikk i Norge, herunder ISA-ene, utøver vi profesjonelt skjønn og utviser profesjonell skepsis gjennom hele revisjonen. I tillegg

- ▶ identifiserer og anslår vi risikoen for vesentlig feilinformasjon i årsregnskapet, enten det skyldes misligheter eller feil. Vi utformer og gjennomfører revisjonshandlinger for å håndtere slike risikoer, og innhenter revisjonsbevis som er tilstrekkelig og hensiktsmessig som grunnlag for vår konklusjon. Risikoen for at vesentlig feilinformasjon som følge av misligheter ikke blir avdekket, er høyere enn for feilinformasjon som skyldes feil, siden misligheter kan innebære samarbeid, forfalskning, bevisste utelatelser, uriktige fremstillinger eller overstyring av intern kontroll;
- ▶ opparbeider vi oss en forståelse av den interne kontrollen som er relevant for revisjonen, for å utforme revisjonshandlinger som er hensiktsmessige etter omstendighetene, men ikke for å gi uttrykk for en mening om effektiviteten av selskapets interne kontroll;
- ▶ vurderer vi om de anvendte regnskapsprinsippene er hensiktsmessige og om regnskapsestimaterne og tilhørende noteopplysninger utarbeidet av ledelsen er rimelige;
- ▶ konkluderer vi på om ledelsens bruk av fortsatt drift-forutsetningen er hensiktsmessig, og, basert på innhentede revisjonsbevis, hvorvidt det foreligger vesentlig usikkerhet knyttet til hendelser eller forhold som kan skape betydelig tvil om selskapets evne til fortsatt drift. Dersom vi konkluderer med at det foreligger vesentlig usikkerhet, kreves det at vi i revisjonsberetningen henleder oppmerksomheten på tilleggsopplysningene i årsregnskapet. Hvis slike tilleggsopplysninger ikke er tilstrekkelige, må vi modifisere vår konklusjon. Våre konklusjoner er basert på revisjonsbevis innhentet frem til datoen for revisjonsberetningen. Etterfølgende hendelser eller forhold kan imidlertid medføre at selskapets evne til fortsatt drift ikke lenger er til stede;
- ▶ vurderer vi den samlede presentasjonen, strukturen og innholdet i årsregnskapet, inkludert tilleggsopplysningene, og hvorvidt årsregnskapet gir uttrykk for de underliggende transaksjonene og hendelsene på en måte som gir et rettviseende bilde;
- ▶ innhenter vi tilstrekkelig og hensiktsmessig revisjonsbevis vedrørende den finansielle informasjonen til enhetene eller forretningsområdene i konsernet for å kunne gi uttrykk for en mening om konsernregnskapet. Vi er ansvarlige for å fastsette strategien for, samt å følge opp og gjennomføre konsernrevisjonen, og vi har et udelt ansvar for konklusjonen på revisjonen av konsernregnskapet.

Vi kommuniserer med styret blant annet om det planlagte omfanget av revisjonen, tidspunktet for vårt revisjonsarbeid og eventuelle vesentlige funn i vår revisjon, herunder vesentlige svakheter i den interne kontrollen som vi avdekker gjennom vårt arbeid.

Uttalelse om øvrige lovmessige krav

Konklusjon om årsberetningen

Basert på vår revisjon av årsregnskapet som beskrevet ovenfor, mener vi at opplysningene i årsberetningen om årsregnskapet, forutsetningen om fortsatt drift og forslaget til disponering av resultatet er konsistente med årsregnskapet og i samsvar med lov og forskrifter.

Konklusjon om registrering og dokumentasjon

Basert på vår revisjon av årsregnskapet som beskrevet ovenfor, og kontrollhandlinger vi har funnet nødvendige i henhold til internasjonal standard for attestasjonsoppdrag (ISAE) 3000 «Attestasjonsoppdrag som ikke er revisjon eller forenklet revisorkontroll av historisk finansiell informasjon», mener vi at ledelsen har oppfylt sin plikt til å sørge for ordentlig og oversiktlig registrering og dokumentasjon av selskapets regnskapsopplysninger i samsvar med lov og god bokføringsskikk i Norge.

Drammen, 19. mai 2021
ERNST & YOUNG AS

Revisjonsberetningen er signert elektronisk

Hanne Kverneland Nebo
statsautorisert revisor

Javhengig revisors beretning - Amka AS

A member firm of Ernst & Young Global Limited

Pernico Dokumentnøkkel: 3G35I-CV4FT-3PRNP-ZYKXX-5PBGL-1HZIH



PENNEO

Signaturene i dette dokumentet er juridisk bindende. Dokument signert med "Penneo™ - sikker digital signatur".
De signerende parter sin identitet er registrert, og er listet nedenfor.

"Med min signatur bekrefter jeg alle datoer og innholdet i dette dokument."

Hanne Kverneland Nebo

Statsautorisert revisor

På vegne av: EY

Serienummer: 9578-5997-4-812612

IP: 51.175.xxx.xxx

2021-05-19 10:25:55Z



Penneo Dokumentnr: 3G35I-CV4FT-3PKNP-ZYKXX-SPBGL-1HZIH

Dokumentet er signert digitalt, med **Penneo.com**. Alle digitale signatur-data i dokumentet er sikret og validert av den datamaskin-utregnede hash-verdien av det opprinnelige dokument. Dokumentet er låst og tids-stemplet med et sertifikat fra en betrodd tredjepart. All kryptografisk bevis er integrert i denne PDF, for fremtidig validering (hvis nødvendig).

Hvordan bekrefter at dette dokumentet er originalen?

Dokumentet er beskyttet av ett Adobe CDS sertifikat. Når du åpner dokumentet i

Adobe Reader, skal du kunne se at dokumentet er sertifisert av **Penneo e-signature service <penneo@penneo.com>**. Dette garanterer at innholdet i dokumentet ikke har blitt endret.

Det er lett å kontrollere de kryptografiske beviser som er lokalisert inne i dokumentet, med Penneo validator - <https://penneo.com/validate>



Amka AS

Årsrapport for 2020

Årsberetning

Årsregnskap og konsernregnskap

- Resultatregnskap**
- Balanse**
- Kontantstrømoppstilling**
- Noter**

Revisjonsberetning



Amka AS

Resultatregnskap




Morselskap		Beløp i NOK		Note	Konsern	
2020	2019				2020	2019
Driftsinntekter						
76 825 167	61 429 287	Salgsinntekt		2	98 306 738	79 361 186
1 887 173	3 564 296	Annen driftsinntekt		10	128 582	55 436
<u>78 712 340</u>	<u>64 993 583</u>	Sum driftsinntekter			<u>98 435 320</u>	<u>79 416 622</u>
Driftskostnader						
61 982 145	51 109 576	Varekostnad		10	76 584 276	63 766 682
6 085 837	6 670 547	Lønnskostnad		3	6 085 837	6 670 547
147 842	158 697	Avskrivning		5	150 911	209 042
5 911 186	6 918 700	Annen driftskostnad		3, 10	9 517 095	10 238 432
<u>74 127 010</u>	<u>64 857 520</u>	Sum driftskostnader			<u>92 338 119</u>	<u>80 884 703</u>
<u>4 585 330</u>	<u>136 063</u>	Driftsresultat			<u>6 097 201</u>	<u>-1 468 081</u>
Finansinntekter og finanskostnader						
480 000	-	Inntekt på investering i datterselskap		9	-	-
52 418	45 551	Renteinntekt fra foretak i samme konsern			-	-
483 827	623 305	Annen finansinntekt		4	699 030	929 727
-	1 364 772	Nedskrivning av finansielle eiendeler		6	-	-
71 668	183 805	Rentekostnad til foretak i samme konsern			-	-
786 792	240 433	Annen finanskostnad		4	1 085 560	401 361
<u>157 785</u>	<u>-1 120 154</u>	Netto finansposter			<u>-386 530</u>	<u>528 366</u>
<u>4 743 115</u>	<u>-984 091</u>	Ordinært resultat før skattekostnad			<u>5 710 671</u>	<u>-939 715</u>
<u>938 870</u>	<u>104 414</u>	Skattekostnad på ordinært resultat		13	<u>1 257 596</u>	<u>-186 019</u>
3 804 245	-1 088 505	Årsresultat			4 453 075	-753 696
Overføringer og disponeringer						
3 500 000	-	Avsatt utbytte				
304 245	-1 088 505	Overføringer annen egenkapital				
<u>3 804 245</u>	<u>-1 088 505</u>	Sum				

**Amka AS****Balanse pr. 31. desember**

Morselskap				Konsern	
2020	2019	Beløp i NOK	Note	2020	2019
Anleggsmidler					
<i>Immaterielle eiendeler</i>					
93 782	99 704	Utsatt skattefordel	13	164 136	363 659
<u>93 782</u>	<u>99 704</u>	Sum immaterielle eiendeler		<u>164 136</u>	<u>363 659</u>
<i>Varige driftsmidler</i>					
200 576	763 926	Driftsløsøre, inventar, verktøy, kontormaskiner o.l.	5	200 576	766 995
<u>200 576</u>	<u>763 926</u>	Sum varige driftsmidler		<u>200 576</u>	<u>766 995</u>
<i>Finansielle anleggsmidler</i>					
1 097 786	1 097 786	Investering i datterselskap	6	-	-
<u>1 097 786</u>	<u>1 097 786</u>	Sum finansielle anleggsmidler		<u>-</u>	<u>-</u>
<u>1 392 144</u>	<u>1 961 416</u>	Sum anleggsmidler		<u>364 712</u>	<u>1 130 654</u>
Omløpsmidler					
<u>13 812 760</u>	<u>8 584 359</u>	Varer	7	<u>18 332 677</u>	<u>11 683 936</u>
<i>Fordringer</i>					
22 854 306	17 746 438	Kundefordringer	9	29 122 289	22 151 611
<u>1 389 852</u>	<u>3 305 406</u>	Andre fordringer	9	<u>1 538 430</u>	<u>1 534 557</u>
<u>24 244 158</u>	<u>21 051 844</u>	Sum fordringer		<u>30 660 719</u>	<u>23 686 168</u>
<u>380 194</u>	<u>89 516</u>	Bankinnskudd, kontanter og lignende	8	<u>2 301 016</u>	<u>89 516</u>
<u>38 437 112</u>	<u>29 725 719</u>	Sum omløpsmidler		<u>51 294 412</u>	<u>35 459 620</u>
<u>39 829 256</u>	<u>31 687 135</u>	Sum eiendeler		<u>51 659 124</u>	<u>36 590 274</u>

**Amka AS****Balanse pr. 31. desember**

Morselskap	2019	Beløp i NOK	Note	Konsern	2019
2020				2020	
Egenkapital					
<i>Innskutt egenkapital</i>					
1 400 000	1 400 000	Aksjekapital	14, 15	1 400 000	1 400 000
100 000	100 000	Overkurs	14	100 000	100 000
<u>1 500 000</u>	<u>1 500 000</u>	Sum innskutt egenkapital		<u>1 500 000</u>	<u>1 500 000</u>
<i>Opptjent egenkapital</i>					
3 332 817	3 028 572	Annen egenkapital	14	3 707 673	2 754 598
<u>3 332 817</u>	<u>3 028 572</u>	Sum opptjent egenkapital		<u>3 707 673</u>	<u>2 754 598</u>
<u>4 832 817</u>	<u>4 528 572</u>	Sum egenkapital		<u>5 207 673</u>	<u>4 254 598</u>
Gjeld					
<i>Kortsiktig gjeld</i>					
4 001 615	-	Gjeld til kredittinstitusjoner	11	5 703 857	3 678 212
6 765 249	5 776 953	Leverandørgjeld	9	10 983 517	7 934 130
932 948	-	Betalbar skatt	13	1 058 073	-
17 102 535	15 005 429	Skyldige offentlige avgifter		22 537 093	19 332 209
3 500 000	-	Avsatt utbytte		3 500 000	-
<u>2 694 092</u>	<u>6 376 181</u>	Annen kortsiktig gjeld	9	<u>2 668 911</u>	<u>1 391 125</u>
<u>34 996 439</u>	<u>27 158 563</u>	Sum kortsiktig gjeld		<u>46 451 451</u>	<u>32 335 676</u>
<u>34 996 439</u>	<u>27 158 563</u>	Sum gjeld		<u>46 451 451</u>	<u>32 335 676</u>
<u>39 829 256</u>	<u>31 687 135</u>	Sum egenkapital og gjeld		<u>51 659 124</u>	<u>36 590 274</u>

31. desember 2020
Oslo, 3. mai 2021
Frank Søndergaard
styrets leder
Karsten Søndergaard
styremedlem
Anna Marie Søndergaard
styremedlem
Thomas Lergaard Jensen
styremedlem / daglig leder



Amka AS

Kontantstrømoppstilling

Morselskap	Beløp i NOK		Konsern	
2020	2019		2020	2019
		Kontantstrømmer fra operasjonelle aktiviteter		
4 743 115	-984 091	Resultat før skattekostnad	5 710 671	-939 713
-	-231 893	Periodens betalte skatt	-	-231 893
147 842	158 697	Ordinære av- og nedskrivninger	150 911	209 042
-117 492	-51 000	Gevinst/tap ved salg av varige driftsmidler	-117 492	-51 000
-	1 364 772	Nedskrivning finansielle anleggsmidler	-	-
-9 347 973	4 025 896	Endring i varelager, kundefordringer og leverandørgjeld	-10 570 032	3 123 317
3 251 675	-504 501	Endring i andre tidsavgrensninger	4 478 797	362 797
-1 322 833	3 777 880	Netto kontantstrøm fra operasjonelle aktiviteter	-347 145	2 472 550
		Kontantstrømmer fra investeringsaktiviteter		
533 000	51 000	Innbetalinger ved salg av varige driftsmidler	533 000	51 000
-	-624 800	Utbetalinger ved kjøp av varige driftsmidler	-	-624 800
-2 509 673	-2 869 372	Inn-/utbetalinger av utlån	-	-
-1 976 673	-3 443 172	Netto kontantstrøm fra investeringsaktiviteter	533 000	-573 800
		Kontantstrømmer fra finansieringsaktiviteter		
4 001 615	-	Netto endring kassekreditt	2 025 645	-3 857 126
-411 431	-1 318 474	Inn-/utbetalinger av konsernbidrag	-	-
-	-2 000 000	Utbetaling av utbytte	-	-2 000 000
3 590 184	-3 318 474	Netto kontantstrøm fra finansieringsaktiviteter	2 025 645	-5 857 126
290 678	-2 983 766	Netto endring i likvider i året	2 211 500	-3 958 376
89 516	3 073 282	Kontanter og bankinnskudd pr. 01.01.	89 516	4 047 892
380 194	89 516	Kontanter og bankinnskudd pr. 31.12.	2 301 016	89 516



Amka AS

Noter til regnskapet for 2020

Note 1 - Regnskapsprinsipper

Årsregnskapet er satt opp i samsvar med regnskapslovens bestemmelser og god regnskapsskikk.

Konsolidering

Konsernregnskapet omfatter morselskapet Amka AS AS, datterselskapene Beer Enthusiast AS og Wine 4 You AS. Konsernregnskapet er utarbeidet som om konsernet var en økonomisk enhet. Transaksjoner og mellomværende mellom selskapene i konsernet er eliminert. Konsernregnskapet er utarbeidet etter ensartede prinsipper, ved at datterselskapet følger de samme regnskapsprinsipper som morselskapet.

Oppkjøpsmetoden benyttes ved regnskapsføring av virksomhetssammenslutninger. Selskaper som er kjøpt eller solgt i løpet av året inkluderes i konsernregnskapet fra det tidspunktet kontroll oppnås og inntil kontroll opphører.

Når konsernets tapsandel overstiger investeringen i et tilknyttet selskap, reduseres konsernets balanseførte verdi til null og ytterligere tap regnskapsføres ikke med mindre konsernet har en forpliktelse til å dekke dette tapet.

Datterselskap/tilknyttet selskap

Datterselskapet og tilknyttede selskaper vurderes etter kostmetoden i selskapsregnskapet. Investeringen er vurdert til anskaffelseskost for aksjene med mindre nedskrivning har vært nødvendig. Det er foretatt nedskrivning til virkelig verdi når verdifall skyldes årsaker som ikke kan antas å være forbigående og det må anses nødvendig etter god regnskapsskikk. Nedskrivninger er reversert når grunnlaget for nedskrivning ikke lenger er til stede.

Utbytte og andre utdelinger er inntektsført samme år som det er avsatt i datterselskapet. Overstiger utbytte andel av tilbakeholdt resultat etter kjøpet, representerer den overskytende del tilbakebetaling av investert kapital, og utdelingene er fratrukket investeringens verdi i balansen.

Salgsinntekter

Inntektsføring ved salg av varer skjer på leveringstidspunktet. Tjenester inntektsføres i takt med utførelsen.

Klassifisering og vurdering av balanseposter

Omløpsmidler og kortsiktig gjeld omfatter poster som forfaller til betaling innen ett år etter balansedagen, samt poster som knytter seg til varekretsløpet. Øvrige poster er klassifisert som anleggsmiddel/langsiktig gjeld.

Omløpsmidler vurderes til laveste av anskaffelseskost og virkelig verdi. Kortsiktig gjeld balanseføres til nominelt beløp på etableringstidspunktet.

Anleggsmidler vurderes til anskaffelseskost, men nedskrives til virkelig verdi ved verdifall som ikke forventes å være forbigående. Anleggsmidler med begrenset økonomisk levetid avskrives planmessig. Langsiktig gjeld balanseføres til nominelt beløp på etableringstidspunktet.

Fordringer

Kundefordringer og andre fordringer er oppført i balansen til pålydende etter fradrag for avsetning til forventet tap. Avsetning til tap gjøres på grunnlag av individuelle vurderinger av de enkelte fordringene. I tillegg gjøres det for øvrige kundefordringer en uspesifisert avsetning for å dekke antatt tap.



Amka AS

Noter til regnskapet for 2020

Varebeholdninger

Lager av innkjøpte varer er verdsatt til laveste av anskaffelseskost og virkelig verdi. Anskaffelseskost vurderes etter FIFO- prinsippet. Egentilvirkede ferdigvarer og varer under tilvirkning er vurdert til full tilvirkningskost. Det foretas nedskrivning for påregnelig ukurans.

Varige driftsmidler

Varige driftsmidler balanseføres og avskrives over driftsmidlets forventede økonomiske levetid. Direkte vedlikehold av driftsmidler kostnadsføres løpende under driftskostnader, mens påkostninger eller forbedringer tillegges driftsmidlets kostpris og avskrives i takt med driftsmidlet. Dersom gjenvinnbart beløp av driftsmiddelet er lavere enn balanseført verdi foretas nedskrivning til gjenvinnbart beløp. Gjenvinnbart beløp er det høyeste av netto salgsverdi og verdi i bruk. Verdi i bruk er nåverdien av de fremtidige kontantstrømmene som eiendelen vil generere.

Valuta

Pengeposter i utenlandsk valuta er vurdert til kursen ved regnskapsårets slutt.

Skatter

Skattekostnaden i resultatregnskapet omfatter både periodens betalbare skatt og endring i utsatt skatt. Utsatt skatt er beregnet med 22% på grunnlag av de midlertidige forskjeller som eksisterer mellom regnskapsmessige og skattemessige verdier, samt ligningsmessig underskudd til fremføring ved utgangen av regnskapsåret. Skatteøkende og skattereduserende midlertidige forskjeller som reverserer eller kan reversere i samme periode er utlignet og nettoført. Netto utsatt skattefordel balanseføres i den grad det er sannsynlig at denne kan bli nyttiggjort.

Kontantstrømoppstilling

Kontantstrømoppstillingen er utarbeidet etter den indirekte metode. Kontanter og kontantekvivalenter omfatter kontanter, bankinnskudd og andre kortsiktige, likvide plasseringer.



Amka AS

Noter til regnskapet for 2020

Note 2 - Salgsinntekter

Morselskap		Pr. virksomhetsområde	Konsern	
2020	2019		2020	2019
76 825 167	61 429 287	Salg alkoholholdige drikkevarer	98 306 738	79 361 186
<u>76 825 167</u>	<u>61 429 287</u>	Sum	<u>98 306 738</u>	<u>79 361 186</u>
<i>Geografisk fordeling</i>				
76 825 167	61 429 287	Norge	98 306 738	79 361 186
<u>76 825 167</u>	<u>61 429 287</u>	Sum	<u>98 306 738</u>	<u>79 361 186</u>

Note 3 - Lønnskostnad, antall ansatte, godtgjørelser, lån til ansatte og godtgjørelse til revisor

Morselskap		Lønnskostnader	Konsern	
2020	2019		2020	2019
4 857 065	5 260 368	Lønn	4 857 065	5 260 368
672 047	872 115	Arbeidsgiveravgift	672 047	872 115
458 457	356 361	Pensjonskostnader	458 457	356 361
98 268	181 704	Andre lønnsrelaterte ytelser	98 268	181 704
<u>6 085 837</u>	<u>6 670 548</u>	Sum	<u>6 085 837</u>	<u>6 670 548</u>

Antall sysselsatte årsverk i regnskapsåret er 7 i morselskapet og 7 i konsernet.

Morselskap og konsern

Ytelser til ledende personer:

	Lønn	Pensjons- utgifter	Andre godtgjørelser
Daglig leder	1 057 389	70 100	28 302

Selskapet er pliktig til å ha tjenestepensjonsordning etter lov om obligatorisk tjenestepensjon. Selskapets pensjonsordninger tilfredsstiller kravene i denne lov.

Morselskap	Godtgjørelse til revisor er fordelt på følgende:	Konsern
2020		2020
74 735	Lovpålagt revisjon	106 597
35 584	Andre tjenester	55 782

Merverdiavgift er ikke inkludert i revisjonshonoraret.



Amka AS

Noter til regnskapet for 2020

Note 4 - Poster som er slått sammen i regnskapet

Morselskap			Konsern		
2020	2019	Annen finansinntekt	2020	2019	
1 871	1 393	Renteinntekt	2 479	1 393	
481 956	621 912	Agiogevinst	696 551	928 334	
<u>483 827</u>	<u>623 305</u>	Sum	<u>699 030</u>	<u>929 727</u>	
Annen finanskostnad					
125 414	144 484	Rentekostnad	193 949	309 796	
661 378	95 949	Agiotap	891 612	91 565	
<u>786 793</u>	<u>240 433</u>	Sum	<u>1 085 561</u>	<u>401 361</u>	

Note 5 - Varige driftsmidler

Morselskap

	Driftsløsøre, inventar og verktøy
Varige driftsmidler	
Anskaffelseskost 01.01.2020	2 101 298
Avganger	-415 508
<u>Anskaffelseskost 31.12.2020</u>	<u>1 685 790</u>
Akk. Avskrivning 31.12.2020	1 485 214
<u>Balanseført verdi 31.12.2020</u>	<u>200 576</u>
Årets avskrivninger	147 842
Avskrivningsplan	Lineær
Økonomisk levetid	4-10 år

Konsern

	Driftsløsøre, inventar og verktøy
Varige driftsmidler	
Anskaffelseskost 01.01.	2 742 817
Avganger	-415 508
<u>Anskaffelseskost 31.12.</u>	<u>2 327 309</u>
Akk. Avskrivning 31.12.	2 126 733
<u>Balanseført verdi 31.12.</u>	<u>200 576</u>
Årets avskrivninger	150 911
Avskrivningsplan	Lineær
Økonomisk levetid	4-10 år



Amka AS

Noter til regnskapet for 2020

Note 6 - Datterselskap

Direkte eie	Ansk.år	Kontør	Eier-/stemme- andel	Resulat 2020	Egenkapital pr. 31.12	Bokført verdi pr. 31.12.
Beer Enthusiast AS	2010	Oslo	100 %	582 979	991 331	350 000
Wine 4 You AS	2011	Oslo	100 %	545 851	481 311	747 786
Sum bokført verdi i morselskapet				1 128 830	1 472 642	1 097 786

Note 7 - Varer

Morselskap			Konsern	
2020	2019		2020	2019
13 812 760	8 584 359	Handelsvarer	18 332 677	11 683 936
13 812 760	8 584 359	Sum	18 332 677	11 683 936

Note 8 - Bankinnskudd

Morselskap			Konsern	
2020	2019		2020	2019
168 864	221 648	Bundne skattetrekksmidler	168 864	221 648
211 330	211 302	Depositum konto vedrørende leiekontrakt	211 330	211 302
380 194	432 950	Sum	380 194	432 950

Note 9 - Mellomværende med selskap i samme konsern og tilknyttet selskap

Morselskap			Konsern	
2020	2019		2020	2019
144 032	511 622	<i>Fordringer</i> Kundefordringer	90 146	99 834
532 418	2 058 305	Andre kortsiktige fordringer	-	-
676 450	2 569 927	Sum	90 146	99 834
<i>Gjeld</i>				
12 748	4 117	Leverandørgjeld	386 959	291 452
71 668	5 476 353	Annen kortsiktig gjeld	1 230 737	477 694
84 416	5 480 470	Sum	1 617 696	769 146



Amka AS

Noter til regnskapet for 2020

Note 10 - Nærstående parter

Alle transaksjoner med nærstående parter er foretatt som del av den ordinære virksomheten og til armlengdes priser. De vesentligste transaksjonene som er foretatt er som følger:

Morselskap			Konsern	
2020	2019	Salgstransaksjoner	2020	2019
2 220 648	3 513 296	Datterselskaper - administrative tjenester	-	-
<u>2 220 648</u>	<u>3 513 296</u>	Sum	<u>-</u>	<u>-</u>
		<i>Kjøpstransaksjoner</i>		
2 677 969	1 569 021	Varekjøp fra mor	5 409 452	4 472 260
462 957	278 344	Andre kostnadsbelastninger fra mor	595 586	359 147
<u>3 140 926</u>	<u>1 847 365</u>	Sum	<u>6 005 038</u>	<u>4 831 407</u>
		<i>Renteinntekter</i>		
52 418	28 029	Datterselskaper	-	-
<u>52 418</u>	<u>28 029</u>	Sum	<u>-</u>	<u>-</u>
		<i>Rentekostnader</i>		
71 668	183 805	Datterselskaper	-	-
19 407	-	Morselskap	19 407	-
<u>91 075</u>	<u>183 805</u>	Sum	<u>19 407</u>	<u>-</u>

Note 11 - Pant og garantier

Morselskap			Konsern	
2020	2019	Pantsikret gjeld	2020	2019
<u>10 000 000</u>	<u>10 000 000</u>	Gjeld til kredittinstitusjoner Kassekreditt, limit	<u>10 000 000</u>	<u>10 000 000</u>

Note 12 - Leieavtaler

Morselskap og konsern

		2020	2019
Selskapet har følgende lokaler:	Avtalens utløp		
Myrens Eiendom AS	31.12.2020	<u>586 407</u>	<u>586 407</u>



Amka AS

Noter til regnskapet for 2020

Note 13 - Skatt

Morselskap			Konsern		
2020	2019		2020	2019	
932 948	90 515	Årets skattekostnad fordeler seg på:	1 058 073	-	
5 922	13 899	Betalbar skatt på årets resultat	199 523	-186 019	
938 870	104 414	Endring i utsatt skatt	1 257 596	-186 019	
		Årets totale skattekostnad			
<i>Beregning av årets skattegrunnlag:</i>					
4 743 114	-984 091	Ordinært resultat før skattekostnad	5 710 671	-939 715	
-475 525	93 926	Permanente forskjeller	5 672	85 713	
-	1 364 772	Nedskrivning anleggsaksjer	-	-	
-26 916	-63 176	Endring i midlertidige forskjeller	-193 345	2 769	
4 240 673	411 431	Sum	5 522 998	-851 233	
-	-411 431	Ytet konsernbidrag			
-	-	Benyttet underskudd til fremføring	-713 577		
4 240 673	-	Årets skattegrunnlag	4 809 421	-851 233	
932 948	-	Betalbar skatt (22 %)	1 058 073	-	
<i>Oversikt over midlertidige forskjeller</i>					
-133 021	-191 548	Driftsmidler inkl. goodwill	-280 311	-372 591	
-313 765	-248 360	Varer	-506 881	-533 859	
20 503	-13 291	Fordringer	41 114	-32 973	
-426 283	-453 199	Sum	-746 078	-939 423	
-	-	Akkumulert fremførbart underskudd	-	-713 576	
-426 283	-453 199	Netto midlertidig forskjeller pr. 31.12.	-746 078	-1 652 999	
-93 782	-99 704	Utsatt skattefordel (22 %)	-164 136	-363 659	

Note 14 - Egenkapital

Morselskap	Aksje-	Overkurs	Annen	Sum
	kapital		egenkapital	egenkapital
Egenkapital 01.01.2020	1 400 000	100 000	3 028 572	4 528 572
Årsresultat			3 804 245	3 804 245
Avsatt utbytte			-3 500 000	-3 500 000
Egenkapital 31.12.2020	1 400 000	100 000	3 332 817	4 832 817

Konsern	Aksje-	Overkurs	Annen	Sum
	kapital		egenkapital	egenkapital
Egenkapital 01.01.2020	1 400 000	100 000	2 754 597	4 254 597
Årsresultat			4 453 075	4 453 075
Avsatt utbytte			-3 500 000	-3 500 000
Egenkapital 31.12.2020	1 400 000	100 000	3 707 672	5 207 672



Amka AS

Noter til regnskapet for 2020

Note 15 - Aksjekapital og aksjonærinformasjon

Morselskap

Aksjekapitalen består av:

	Antall	Pålydende	Balansført
Ordinære aksjer	140 000	10,00	1 400 000

Oversikt over aksjonærene i selskapet pr. 31.12.:

	Antall aksjer	Eierandel	Stemme-andel
Vinlageret Randers AS	140 000	100,0 %	100,0 %
Sum	140 000	100,0 %	100,0 %

Note 16 - Vurdering Covid-19

Covid-19 er et virus som oppstod i 2020 og som allerede har fått relativt stor innvirkning på samfunnet. Dette har hatt positiv betydning for drift og likviditet for både morselskapet og konsernet i 2020. Det forventes fortsatt en positiv påvirkning på morselskapet og konsernet i 2021, så lenge taxfri salg og stengte grenser mot Sverige opprettholdes.