



ÅRSREGNSKAPET FOR REGNSKAPSÅRET 2018 - GENERELL INFORMASJON

Enheten

Organisasjonsnummer: 989 652 753
Organisasjonsform: Aksjeselskap
Foretaksnavn: RADIO KONGSVINGER AS
Forretningsadresse: Engens gate 1
2208 KONGSVINGER

Regnskapsår

Årsregnskapets periode: 01.01.2018 - 31.12.2018

Konsern

Morselskap i konsern: Nei

Regnskapsregler

Regler for små foretak benyttet: Ja
Benyttet ved utarbeidelsen av årsregnskapet til selskapet: Regnskapslovens alminnelige regler

Årsregnskapet fastsatt av kompetent organ

Bekreftet av representant for selskapet: Leif Vilhelm Bangsund
Dato for fastsettelse av årsregnskapet: 06.06.2019

Grunnlag for avgivelse

År 2018: Årsregnskapet er elektronisk innlevert
År 2017: Tall er hentet fra elektronisk innlevert årsregnskap fra 2018

Det er ikke krav til at årsregnskapet m.v. som sendes til Regnskapsregisteret er undertegnet. Kontrollen på at dette er utført ligger hos revisor/enhetens øverste organ. Sikkerheten ivaretas ved at innsender har rolle/rettighet for innsending av årsregnskapet via Altinn, og ved at det bekreftes at årsregnskapet er fastsatt av kompetent organ.

Brønnøysundregistrene, 13.06.2021



Resultatregnskap

Beløp i: NOK	Note	2018	2017
RESULTATREGNSKAP			
Inntekter			
Salgsinntekt		2 586 269	3 094 386
Annen driftsinntekt		369 300	77 800
Sum inntekter		2 955 569	3 172 186
Kostnader			
Varekostnad		134 703	92 333
Lønnskostnad	1	1 262 106	1 165 807
Avskrivning på varige driftsmidler og immaterielle eiendeler	3	64 678	67 321
Annen driftskostnad	1	1 763 510	1 457 381
Sum kostnader		3 224 996	2 782 841
Driftsresultat		-269 427	389 345
Finansinntekter og finanskostnader			
Annen renteinntekt		485	551
Annen finansinntekt		4 062	2 796
Sum finansinntekter		4 547	3 347
Annen rentekostnad		146	117
Sum finanskostnader		146	117
Netto finans		4 401	3 230
Ordinært resultat før skattekostnad		-265 026	392 575
Skattekostnad på ordinært resultat	2		102 954
Ordinært resultat etter skattekostnad		-265 026	289 621
Årsresultat	6	-265 026	289 621
Årsresultat etter minoritetsinteresser		-265 026	289 621
Totalresultat		-265 026	289 621
Overføringer og disponeringer			



Resultatregnskap

Beløp i: NOK	Note	2018	2017
Overføringer til/fra annen egenkapital		-265 026	289 621
Sum overføringer og disponeringer		-265 026	289 621



Balanse

Beløp i: NOK	Note	2018	2017
BALANSE - EIENDELER			
Anleggsmidler			
Immaterielle eiendeler			
Utsatt skattefordel	2		
Varige driftsmidler			
Tomter, bygninger og annen fast eiendom	3		
Maskiner og anlegg	3	177 903	29 692
Skip, rigger, fly og lignende	3		
Driftsløsøre, inventar, verktøy, kontormaskiner og lignende	3	12 746	38 368
Sum varige driftsmidler	3	190 649	68 061
Sum anleggsmidler		190 649	68 061
Omløpsmidler			
Varer			
Fordringer			
Kundefordringer		405 155	340 484
Andre fordringer		43 936	29 110
Sum fordringer		449 091	369 594
Bankinnskudd, kontanter og lignende			
Bankinnskudd, kontanter og lignende	4	74 366	627 647
Sum bankinnskudd, kontanter og lignende		74 366	627 647
Sum omløpsmidler		523 456	997 241
SUM EIENDELER		714 105	1 065 302
BALANSE - EGENKAPITAL OG GJELD			
Egenkapital			
Innskutt egenkapital			
Selskapskapital	5	100 000	100 000



Balanse

Beløp i: NOK	Note	2018	2017
Beholdning av egne aksjer	5		
Sum innskutt egenkapital		100 000	100 000
Opptjent egenkapital			
Annen egenkapital		370 320	635 345
Sum opptjent egenkapital		370 320	635 345
Sum egenkapital	6	470 320	735 345
Gjeld			
Langsiktig gjeld			
Utsatt skatt	2		
Annen langsiktig gjeld			
Sum langsiktig gjeld		0	0
Kortsiktig gjeld			
Leverandørgjeld		59 381	49 080
Betalbar skatt	2		102 954
Skyldige offentlige avgifter		56 035	63 412
Annen kortsiktig gjeld		128 371	114 511
Sum kortsiktig gjeld		243 786	329 957
Sum gjeld		243 786	329 957
SUM EGENKAPITAL OG GJELD		714 105	1 065 302



Årsregnskap 2018 Radio Kongsvinger AS

Resultatregnskap
Balanse
Noter til regnskapet

Org.nr.: 989 652 753



ÅRSBERETNING 2018 - RADIO KONGSVINGER AS

Virksomhetens art og hvor den drives

Radio Kongsvinger driver lokalradiovirksomhet innenfor sitt konsesjonsområde som er kommunene Kongsvinger, Nord-Odal, Sør-Odal og Eidskog. Virksomheten har hovedkontor i Kongsvinger.

Selskapet har følgende aksjonærer:

Glåmdalen AS	35 %
HedmarksRadioene AS	30 %
Erik Fagernæs	15 %
Bodil Krogh	15 %
Pål-Erik Berntsen	5 %

Analyse av årsregnskapet og sentrale risikoer og usikkerhetsfaktorer

I 2018 ble omsetningen kr 2 955 569, og driftsresultatet endte med et underskudd på -kr 269 427. Årsresultatet ble -kr 265 026. Dette er en betydelig forverring av resultatet målt mot 2017. Endringen skyldes at selskapet hadde et betydelig tap på krav i 2018, og i tillegg hadde salg av bingoblokker en vesentlig nedgang i forhold til året før. Samtidig har det vært en kostnadsvekst som ikke er tilfredsstillende. Det er foretatt endringer i rutinene for å unngå tap på krav i den størrelsesorden selskapet opplevde i 2018. Det er også gjort grep for å redusere selskapets kostnader. Lyttertallet for radioen har hatt en vesentlig økning etter at riksmidlene avsluttet sine FM-sendinger. Egenkapitalen i selskapet var 65,8 % per 31.12.18 mot 69,0 % året før.

Finansiell risiko

Selskapet er ikke utsatt for risiko knyttet til valutasvingninger, da omsetning og innkjøp i det vesentlige skjer i norske kroner.

Fortsatt drift

Styret i selskapet mener det er riktig å legge forutsetningen om fortsatt drift til grunn ved avleggelsen av regnskapet.

Arbeidsmiljø

Styret anser arbeidsmiljøet i bedriften til å være godt. Det er tre ansatte i selskapet og utstrakt bruk av frilansere.

Det har ikke vært ulykker med personskade i året.

Ytre miljø

Selskapet belaster ikke det ytre miljø.

Likestilling

Selskapet har tre fast ansatte, to menn og en kvinne. I styret sitter fire menn og en kvinne. Det vil bli tilstrebet likevekt ved framtidig rekruttering.

Framtidsutsikter

Driftsresultatet i 2018 viser at selskapet må styre sine kostnader stramt og samtidig se på muligheter for å øke topplinjen. Likviditeten i selskapet har i perioder i 2018 vært anstrengt, og det er nødvendig å bygge opp en større likviditetsmessig reserve.

Forslag til dekning av årsunderskuddet:

Årsunderskuddet i 2018 ble - kr 265 026.

Styret foreslår at årsunderskuddet blir dekket slik:

Avsatt til annen egenkapital:	0	0
Overført fra annen egenkapital:	265 026	
Sum overføringer:	-265 026	



Kongsvinger, 06.06.19

Kjetil Rangsund
Tor Krog
Jens Ole Odeh
Byrå: Man Brander
Ely



Resultatregnskap

Radio Kongsvinger AS

Driftsinntekter og driftskostnader	Note	2018	2017
Salgsinntekt		2 586 269	3 094 386
Annen driftsinntekt		369 300	77 800
Sum driftsinntekter		2 955 569	3 172 186
Varekostnad		134 703	92 333
Lønnskostnad	1	1 262 106	1 165 807
Avskrivning av driftsmidler og immaterielle eiendeler	3	64 678	67 321
Annen driftskostnad	1	1 763 510	1 457 381
Sum driftskostnader		3 224 996	2 782 841
Driftsresultat		-269 427	389 345
Finansinntekter og finanskostnader			
Annen renteinntekt		485	551
Annen finansinntekt		4 062	2 796
Annen rentekostnad		146	117
Resultat av finansposter		4 401	3 230
Ordinært resultat før skattekostnad		-265 026	392 575
Skattekostnad på ordinært resultat	2	0	102 954
Ordinært resultat		-265 026	289 621
Ekstraordinære inntekter og kostnader			
Årsresultat	6	-265 026	289 621
Overføringer			
Avsatt til annen egenkapital		0	289 621
Overført fra annen egenkapital		265 026	0
Sum overføringer		-265 026	289 621



Balanse
Radio Kongsvinger AS

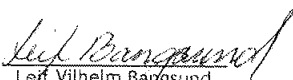
Eiendeler	Note	2018	2017
Anleggsmidler			
Immaterielle eiendeler			
Varige driftsmidler			
Maskiner og anlegg	3	177 903	29 692
Driftsløsøre, inventar o.a. utstyr	3	12 746	38 368
Sum varige driftsmidler	3	190 649	68 061
Finansielle anleggsmidler			
Sum anleggsmidler		190 649	68 061
Omløpsmidler			
Fordringer			
Kundefordringer		405 155	340 484
Andre kortsiktige fordringer		43 936	29 110
Sum fordringer		449 091	369 594
Investeringer			
Bankinnskudd, kontanter o.l.	4	74 366	627 647
Sum omløpsmidler		523 456	997 241
Sum eiendeler		714 105	1 065 302




Balanse
Radio Kongsvinger AS

Egenkapital og gjeld	Note	2018	2017
Egenkapital			
Innskutt egenkapital			
Aksjekapital	5	100 000	100 000
Sum innskutt egenkapital		<u>100 000</u>	<u>100 000</u>
Opptjent egenkapital			
Annen egenkapital		370 320	635 345
Sum opptjent egenkapital		<u>370 320</u>	<u>635 345</u>
Sum egenkapital	6	<u>470 320</u>	<u>735 345</u>
Gjeld			
Avsetning for forpliktelser			
Annen langsiktig gjeld			
Kortsiktig gjeld			
Leverandørgjeld		59 381	49 080
Betalbar skatt	2	0	102 954
Skyldig offentlige avgifter		56 035	63 412
Annen kortsiktig gjeld		128 371	114 511
Sum kortsiktig gjeld		<u>243 786</u>	<u>329 957</u>
Sum gjeld		<u>243 786</u>	<u>329 957</u>
Sum egenkapital og gjeld		<u>714 105</u>	<u>1 065 302</u>


Kongsvinger
Styret i Radio Kongsvinger AS


Leif Vilhelm Børingsund
styreleder/daglig leder


Erik Fagerhøy
styremedlem


Bodil Koht Krogh
styremedlem


Thor Sørum-Johansen
styremedlem


Bjørn-Martin Nordli Brandett
styremedlem



Regnskapsprinsipper

Årsregnskapet er satt opp i samsvar med regnskapsloven og NRS 8 - God regnskapskikk for små foretak.

Driftsinntekter

Inntektsføring ved salg av varer skjer på leveringstidspunktet. Tjenester inntektsføres etter hvert som de leveres.

Skatt

Skattekostnaden i resultatregnskapet omfatter både periodens betalbare skatt og endring i utsatt skatt. Utsatt skatt er beregnet med 22 % på grunnlag av de midlertidige forskjeller som eksisterer mellom regnskapsmessige og skattemessige verdier, samt ligningsmessig underskudd til fremføring ved utgangen av regnskapsåret. Skatteøkende og skattereduserende midlertidige forskjeller som reverserer eller kan reverseres i samme periode er utlignet og nettoført.

Klassifisering og vurdering av anleggsmidler

Anleggsmidler omfatter eiendeler bestemt til varig eie og bruk. Anleggsmidler er vurdert til anskaffelseskost. Varige driftsmidler balanseføres og avskrives over driftsmidlets økonomiske levetid. Avskrivningsperioden for fast eiendom anskaffet etter 2009 er dekomponert i en del som gjelder råbygget og en del som gjelder faste tekniske installasjoner. Varige driftsmidler nedskrives til gjenvinnbart beløp ved verdifall som forventes ikke å være forbigående. Gjenvinnbart beløp er det høyeste av netto salgsverdi og verdi i bruk. Verdi i bruk er nåverdi av fremtidige kontantstrømmer knyttet til eiendelen. Nedskrivningen reverseres når grunnlaget for nedskrivningen ikke lenger er til stede.

Klassifisering og vurdering av omløpsmidler

Omløpsmidler og kortsiktig gjeld omfatter normalt poster som forfaller til betaling innen ett år etter balansedagen, samt poster som knytter seg til varekretsløpet. Omløpsmidler vurderes til laveste verdi av anskaffelseskost og virkelig verdi.

Fordringer

Kundefordringer og andre fordringer oppføres til pålydende etter fradrag for avsetning til forventet tap. Avsetning til tap gjøres på grunnlag av en individuell vurdering av de enkelte fordringene.

Note 1 Lønnskostnader og ytelser, godtgjørelser til daglig leder, styret og revisor

Lønnskostnader	2018	2017
Lønninger	1 132 679	1 003 212
Arbeidsgiveravgift	122 425	108 546
Pensjonskostnader	13 806	13 581
Andre ytelser	-6 804	40 467
Sum	1 262 106	1 165 807

Selskapet har i 2018 sysselsatt 3 årsverk.

Pensjonsforpliktelser

Selskapet er pliktig til å ha tjenestepensjonsordning etter lov om obligatorisk tjenestepensjon. Selskapets pensjonsordninger tilfredsstiller kravene i denne lov.

Ytelser til ledende personer	Daglig leder	Styret
Annen godtgjørelse	0	25 000
Sum	0	25 000

Revisor

Selskapet har fravalgt revisjon.



Note 2 Skatt

Årets skattekostnad	2018	2017
Resultatført skatt på ordinært resultat:		
Betalbar skatt	0	102 954
Endring i utsatt skattefordel	0	0
Skattekostnad ordinært resultat	0	102 954
Skattepliktig inntekt:		
Ordinært resultat før skatt	-265 026	392 575
Permanente forskjeller	146	117
Endring i midlertidige forskjeller	3 173	36 285
Skattepliktig inntekt	-261 707	428 976
Betalbar skatt i balansen:		
Betalbar skatt på årets resultat	0	102 954
Sum betalbar skatt i balansen	0	102 954

Skatteeffekten av midlertidige forskjeller og underskudd til fremføring som har gitt opphav til utsatt skatt og utsatte skattefordeler, spesifisert på typer av midlertidige forskjeller:

	2018	2017	Endring
Varige driftsmidler	-46 305	-43 132	3 173
Sum	-46 305	-43 132	3 173
Akkumulert fremførbart underskudd	-261 707	0	261 707
Inngår ikke i beregningen av utsatt skatt	308 013	43 132	-264 880
Grunnlag for beregning av utsatt skatt	0	0	0
Utsatt skattefordel (22 % / 23 %)	0	0	0

I henhold til God regnskapsskikk for små foretak balanseføres ikke utsatt skattefordel.

Note 3 Anleggsmidler

	Maskiner og anlegg	Driftsløsøre, inventar ol.	Sum
Anskaffelseskost pr. 01.01.18	607 276	99 579	706 855
+ Tilgang kjøpte anleggsmidler	187 267		187 267
= Anskaffelseskost 31.12.18	794 543	99 579	894 121
Akkumulerte avskrivninger 31.12.18	616 638	86 833	703 471
= Bokført verdi 31.12.18	177 905	12 746	190 650
Årets ordinære avskrivninger	39 054	25 623	64 677
Økonomisk levetid	3-10 år	0-3 år	



Note 4 Bankinnskudd

Innestående midler på skattetrekkskonto (bundne midler) er på kr. 35 711.

Note 5 Aksjonærer

Aksjekapitalen i Radio Kongsvinger AS pr. 31.12 består av:

	Antall	Pålydende	Bokført
Ordinære aksjer	100	1 000,00	100 000
Sum	100		100 000

Eierstruktur

De største aksjonærene i % pr. 31.12 var:

	Ordinære	Eierandel	Stemmeandel
GLÅMDALEN AS	35	35,0	35,0
HEDMARKSRADIOENE AS	30	30,0	30,0
Bodil Koht Krogh	15	15,0	15,0
Erik Fagernæs	15	15,0	15,0
BERNTSEN PÅL ERIK	5	5,0	5,0
Totalt antall aksjer	100	100,0	100,0

Aksjer og opsjoner eiet av medlemmer i styret og daglig leder:

Navn	Verv	Ordinære
Erik Fagernæs	styremedlem	15
Bodil Koht Krogh	styremedlem	15

Note 6 Egenkapital

	Aksjekapital	Overkurs	Annen Innskutt egenkapital	Annen egenkapital	Sum egenkapital
Pr. 31.12.2017	100 000	0	0	635 345	735 345
Pr 01.01.2018	100 000	0	0	635 345	735 345
Årets resultat				-265 026	-265 026
Pr 31.12.2018	100 000	0	0	370 319	470 319