



## ÅRSREGNSKAPET FOR REGNSKAPSÅRET 2025 - GENERELL INFORMASJON

### Enheten

Organisasjonsnummer: 913 410 998  
Organisasjonsform: Aksjeselskap  
Foretaksnavn: DEEP CAPITAL INVESTMENTS AS  
Forretningsadresse: Hornnesvegen 13A  
4737 HORNNES

### Regnskapsår

Årsregnskapets periode: 01.01.2025 - 31.12.2025

### Konsern

Morselskap i konsern: Nei

### Regnskapsregler

Regler for små foretak benyttet: Ja  
Benyttet ved utarbeidelsen av årsregnskapet til selskapet: Regnskapslovens alminnelige regler

### Årsregnskapet fastsatt av kompetent organ

Bekreftet av representant for selskapet: View Group AS  
Dato for fastsettelse av årsregnskapet: 08.05.2026

### Grunnlag for avgivelse

År 2025: Årsregnskapet er elektronisk innlevert  
År 2024: Tall er hentet fra elektronisk innlevert årsregnskap fra 2025

*Det er ikke krav til at årsregnskapet m.v. som sendes til Regnskapsregisteret er undertegnet. Kontrollen på at dette er utført ligger hos revisor/enhetens øverste organ. Sikkerheten ivaretas ved at innsender har rolle/rettighet for innsending av årsregnskapet via Altinn, og ved at det bekreftes at årsregnskapet er fastsatt av kompetent organ.*

Brønnøysundregistrene, 13.05.2026



## Resultatregnskap

Beløp i: NOK	Note	2025	2024
<b>RESULTATREGNSKAP</b>			
<b>Inntekter</b>			
Annen driftsinntekt		816 336	771 308
<b>Sum inntekter</b>		<b>816 336</b>	<b>771 308</b>
<b>Kostnader</b>			
Lønnskostnad	2		
Annen driftskostnad		345 618	260 155
<b>Sum kostnader</b>		<b>345 618</b>	<b>260 155</b>
<b>Driftsresultat</b>		<b>470 718</b>	<b>511 153</b>
<b>Finansinntekter og finanskostnader</b>			
Annen renteinntekt		84	248
Annen finansinntekt	3	174 468	49 400
<b>Sum finansinntekter</b>		<b>174 552</b>	<b>49 648</b>
Annen rentekostnad		610 672	648 177
Annen finanskostnad			27 686
<b>Sum finanskostnader</b>		<b>610 672</b>	<b>675 863</b>
<b>Netto finans</b>		<b>-436 120</b>	<b>-626 215</b>
<b>Resultat før skattekostnad</b>		<b>34 597</b>	<b>-115 062</b>
Skattekostnad på resultat	4		
<b>Årsresultat</b>		<b>34 597</b>	<b>-115 062</b>
<b>Årsresultat etter minoritetsinteresser</b>		<b>34 597</b>	<b>-115 062</b>
<b>Totalresultat</b>		<b>34 597</b>	<b>-115 062</b>
<b>Overføringer og disponeringer</b>			
Avsatt til annen egenkapital	5	34 597	-115 062
<b>Sum overføringer og disponeringer</b>		<b>34 597</b>	<b>-115 062</b>



## Balanse

Beløp i: NOK	Note	2025	2024
<b>BALANSE - EIENDELER</b>			
<b>Anleggsmidler</b>			
<b>Immaterielle eiendeler</b>			
Utsatt skattefordel	4		
<b>Varige driftsmidler</b>			
Tomter, bygninger o.a. fast eiendom	6, 7	9 590 168	9 590 168
Maskiner og anlegg	6		
Skip og flytende installasjoner	6		
Driftsløsøre, inventar o.a. utstyr	6		
<b>Sum varige driftsmidler</b>		<b>9 590 168</b>	<b>9 590 168</b>
<b>Finansielle anleggsmidler</b>			
Investeringer i aksjer og andeler			732
Andre langsiktige fordringer	7		
<b>Sum finansielle anleggsmidler</b>			<b>732</b>
<b>Sum anleggsmidler</b>		<b>9 590 168</b>	<b>9 590 900</b>
<b>Omløpsmidler</b>			
<b>Varer</b>			
<b>Sum varer</b>	8	<b>5 203 778</b>	<b>5 256 579</b>
<b>Fordringer</b>			
Andre kortsiktige fordringer		98 374	43 384
<b>Sum fordringer</b>		<b>98 374</b>	<b>43 384</b>
<b>Investeringer</b>			
Aksjer og andeler i foretak i samme konsern	3	3 000	
Markedsbaserte aksjer	3		
Markedsbaserte obligasjoner	3		
Andre markedsbaserte finansielle instrumenter	3		
Andre finansielle instrumenter	3		
<b>Sum investeringer</b>		<b>3 000</b>	
<b>Bankinnskudd, kontanter og lignende</b>			



## Balanse

<b>Beløp i: NOK</b>	<b>Note</b>	<b>2025</b>	<b>2024</b>
Bankinnskudd, kontanter o.l.		8 166	47 530
<b>Sum bankinnskudd, kontanter og lignende</b>		<b>8 166</b>	<b>47 530</b>
<b>Sum omløpsmidler</b>		<b>5 313 317</b>	<b>5 347 492</b>
<b>SUM EIENDELER</b>		<b>14 903 485</b>	<b>14 938 392</b>
<b>BALANSE - EGENKAPITAL OG GJELD</b>			
<b>Egenkapital</b>			
<b>Innskutt egenkapital</b>			
Aksjekapital	5, 9	30 000	30 000
Beholdning av egne aksjer	9		
<b>Sum innskutt egenkapital</b>		<b>30 000</b>	<b>30 000</b>
<b>Opptjent egenkapital</b>			
Annen egenkapital	5	5 906 862	5 872 265
<b>Sum opptjent egenkapital</b>		<b>5 906 862</b>	<b>5 872 265</b>
<b>Sum egenkapital</b>		<b>5 936 862</b>	<b>5 902 265</b>
<b>Gjeld</b>			
<b>Langsiktig gjeld</b>			
Utsatt skatt	4		
<b>Annen langsiktig gjeld</b>			
Gjeld til kredittinstitusjoner	7	8 866 342	8 812 901
Langsiktig konserngjeld	7		
Øvrig langsiktig gjeld			47 828
<b>Sum annen langsiktig gjeld</b>		<b>8 866 342</b>	<b>8 860 729</b>
<b>Sum langsiktig gjeld</b>		<b>8 866 342</b>	<b>8 860 729</b>
<b>Kortsiktig gjeld</b>			
Leverandørgjeld		89 314	163 010
Betalbar skatt	4		
Annen kortsiktig gjeld		10 967	12 389
<b>Sum kortsiktig gjeld</b>		<b>100 281</b>	<b>175 399</b>



## Balanse

<b>Beløp i: NOK</b>	<b>Note</b>	<b>2025</b>	<b>2024</b>
Sum gjeld		8 966 623	9 036 127
<b>SUM EGENKAPITAL OG GJELD</b>		<b>14 903 485</b>	<b>14 938 392</b>



## Brønnøysundregistrene

### ÅRSREGNSKAP FOR REGNSKAPSÅRET 2025 - GENERELL INFORMASJON

Journalnummer: 2026 435868

#### Virksomheten

Organisasjonsnummer: 913 410 998  
Organisasjonsform: Aksjeselskap  
Foretaksnavn: DEEP CAPITAL INVESTMENTS AS  
Forretningsadresse: Hornnesvegen 13A  
4737 HORNNES

#### Regnskapsår

Årsregnskapets periode: 01.01.2025 - 31.12.2025

#### Konsern

Morselskap i konsern: Nei

#### Regnskapsregler

Regler for små foretak benyttet: Ja  
Benyttet ved utarbeidelsen av  
årsregnskapet: Regnskapslovens alminnelige regler

#### Årsregnskapet fastsatt av kompetent organ

Bekreftet av: View Group AS  
Dato for fastsettelse av årsregnskapet: 08.05.2026

#### Revisjon

Selskapet har besluttet at årsregnskapet  
ikke skal revideres: Ja  
Årsregnskapet er utarbeidet av ekstern  
autorisert regnskapsfører: Ja  
Ekstern autorisert regnskapsfører har i  
løpet av regnskapsåret bistått ved den  
løpende regnskapsføringen eller utført  
andre tjenester for selskapet enn å  
utarbeide årsregnskapet: Ja

#### Grunnlag for avgivelse

År 2025: Årsregnskap er elektronisk innlevert.  
År 2024: Tall er hentet fra elektronisk innlevert årsregnskap fra 2025.

*Virksomheten sitt øverste organ er ansvarlig for at årsregnskapet er signert. Det er mulig å levere årsregnskap uten signatur fordi sikkerheten for rett rapportering er ivarettatt ved at innsenderen har rolle/rettighet for innsending i Altinn. Navnet på representanten, som bekrefter at årsregnskapet er godkjent, er i tillegg oppgitt.*

Brønnøysundregistrene, 12.05.2026

---

Brønnøysundregistrene  
Postadresse: Postboks 900, 8910 Brønnøysund  
Telefon: 75 00 75 00  
E-post: firmapost@brreg.no Internett: www.brreg.no  
Organisasjonsnummer: 974 760 673



Organisasjonsnr: 913 410 998  
DEEP CAPITAL INVESTMENTS AS

## RESULTATREGNSKAP

<b>Beløp i: NOK</b>	<b>Note</b>	<b>2025</b>	<b>2024</b>
<b>RESULTATREGNSKAP</b>			
<b>Inntekter</b>			
Annen driftsinntekt		816 336	771 308
<b>Sum inntekter</b>		<b>816 336</b>	<b>771 308</b>
<b>Kostnader</b>			
Lønnskostnad	2		
Annen driftskostnad		345 618	260 155
<b>Sum kostnader</b>		<b>345 618</b>	<b>260 155</b>
<b>Driftsresultat</b>		<b>470 718</b>	<b>511 153</b>
<b>Finansinntekter og finanskostnader</b>			
Annen renteinntekt		84	248
Annen finansinntekt	3	174 468	49 400
<b>Sum finansinntekter</b>		<b>174 552</b>	<b>49 648</b>
Annen rentekostnad		610 672	648 177
Annen finanskostnad			27 686
<b>Sum finanskostnader</b>		<b>610 672</b>	<b>675 863</b>
<b>Netto finans</b>		<b>-436 120</b>	<b>-626 215</b>
<b>Resultat før skattekostnad</b>		<b>34 597</b>	<b>-115 062</b>
Skattekostnad på resultat	4		
<b>Årsresultat</b>		<b>34 597</b>	<b>-115 062</b>
<b>Årsresultat etter minoritetsinteresser</b>		<b>34 597</b>	<b>-115 062</b>
<b>Totalresultat</b>		<b>34 597</b>	<b>-115 062</b>
<b>Overføringer og disponeringer</b>			
Avsatt til annen egenkapital	5	34 597	-115 062
<b>Sum overføringer og disponeringer</b>		<b>34 597</b>	<b>-115 062</b>



Organisasjonsnr: 913 410 998  
DEEP CAPITAL INVESTMENTS AS

## BALANSE

<u>Beløp i: NOK</u>	<u>Note</u>	<u>2025</u>	<u>2024</u>
<b>BALANSE - EIENDELER</b>			
<b>Anleggsmidler</b>			
<b>Immaterielle eiendeler</b>			
Utsatt skattefordel	4		
<b>Varige driftsmidler</b>			
Tomter, bygninger o.a.			
fast eiendom	6, 7	9 590 168	9 590 168
Maskiner og anlegg	6		
Skip og flytende			
installasjoner	6		
Driftsløsøre, inventar o.			
a. utstyr	6		
<b>Sum varige driftsmidler</b>		<b>9 590 168</b>	<b>9 590 168</b>
<b>Finansielle anleggsmidler</b>			
Investeringer i aksjer og			
andeler			732
Andre langsiktige			
fordringer	7		
<b>Sum finansielle</b>			<b>732</b>
<b>anleggsmidler</b>			
<b>Sum anleggsmidler</b>		<b>9 590 168</b>	<b>9 590 900</b>
<b>Omløpsmidler</b>			
<b>Varer</b>			
Sum varer	8	5 203 778	5 256 579
<b>Fordringer</b>			
Andre kortsiktige			
fordringer		98 374	43 384
<b>Sum fordringer</b>		<b>98 374</b>	<b>43 384</b>
<b>Investeringer</b>			
Aksjer og andeler i			
foretak i samme konsern	3	3 000	
Markedsbaserte aksjer	3		
Markedsbaserte obligasjoner	3		
Andre markedsbaserte			
finansielle instrumenter	3		
Andre finansielle			
instrumenter	3		
<b>Sum investeringer</b>		<b>3 000</b>	
<b>Bankinnskudd, kontanter</b>			
<b>og lignende</b>			
Bankinnskudd, kontanter o.			
l.		8 166	47 530



Sum bankinnskudd, kontanter og lignende		8 166	47 530
Sum omløpsmidler		5 313 317	5 347 492
<b>SUM EIENDELER</b>		<b>14 903 485</b>	<b>14 938 392</b>
<b>BALANSE - EGENKAPITAL OG GJELD</b>			
<b>Egenkapital</b>			
<b>Innskutt egenkapital</b>			
Aksjekapital	5, 9	30 000	30 000
Beholdning av egne aksjer	9		
<b>Sum innskutt egenkapital</b>		<b>30 000</b>	<b>30 000</b>
<b>Opptjent egenkapital</b>			
Annen egenkapital	5	5 906 862	5 872 265
<b>Sum opptjent egenkapital</b>		<b>5 906 862</b>	<b>5 872 265</b>
<b>Sum egenkapital</b>		<b>5 936 862</b>	<b>5 902 265</b>
<b>Gjeld</b>			
<b>Langsiktig gjeld</b>			
Utsatt skatt	4		
<b>Annen langsiktig gjeld</b>			
Gjeld til			
kredittinstitusjoner	7	8 866 342	8 812 901
Langsiktig konserngjeld	7		
Øvrig langsiktig gjeld			47 828
<b>Sum annen langsiktig gjeld</b>		<b>8 866 342</b>	<b>8 860 729</b>
<b>Sum langsiktig gjeld</b>		<b>8 866 342</b>	<b>8 860 729</b>
<b>Kortsiktig gjeld</b>			
Leverandørgjeld		89 314	163 010
Betalbar skatt	4		
Annen kortsiktig gjeld		10 967	12 389
<b>Sum kortsiktig gjeld</b>		<b>100 281</b>	<b>175 399</b>
<b>Sum gjeld</b>		<b>8 966 623</b>	<b>9 036 127</b>
<b>SUM EGENKAPITAL OG GJELD</b>		<b>14 903 485</b>	<b>14 938 392</b>



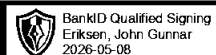
Organisasjonsnr: 913 410 998  
DEEP CAPITAL INVESTMENTS AS

NOTEOPPLYSNINGER - SELSKAP

- alle poster oppgitt i hele tall

Note

Antall årsverk i regnskapsåret  
0.00



# Årsregnskap 2025

## Deep Capital Investments AS

Resultatregnskap  
Balanse  
Noter til regnskapet



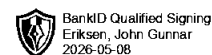
Org.nr.: 913 410 998



## RESULTATREGNSKAP

### DEEP CAPITAL INVESTMENTS AS

DRIFTSINNEKTER OG DRIFTSKOSTNADER	Note	2025	2024
Annen driftsinntekt		816 336	771 308
<b>Sum driftsinntekter</b>		<b>816 336</b>	<b>771 308</b>
Annen driftskostnad		345 618	260 155
<b>Sum driftskostnader</b>		<b>345 618</b>	<b>260 155</b>
<b>Driftsresultat</b>		<b>470 718</b>	<b>511 153</b>
<b>FINANSINNEKTER OG FINANSKOSTNADER</b>			
Annen renteinntekt		84	248
Annen finansinntekt	3	174 468	49 400
Annen rentekostnad		610 672	648 177
Annen finanskostnad		0	27 686
<b>Resultat av finansposter</b>		<b>-436 120</b>	<b>-626 215</b>
Resultat før skattekostnad		34 597	-115 062
Skattekostnad på resultat	4	0	0
<b>Årsresultat</b>		<b>34 597</b>	<b>-115 062</b>
<b>OVERFØRINGER</b>			
Avsatt til annen egenkapital	5	34 597	-115 062
<b>Sum overføringer</b>		<b>34 597</b>	<b>-115 062</b>

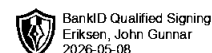


BankID Qualified Signing  
Eriksen, John Gunnar  
2026-05-08

### BALANSE

#### DEEP CAPITAL INVESTMENTS AS

EIENDELER	Note	2025	2024
<b>ANLEGGSMIDLER</b>			
<b>VARIGE DRIFTSMIDLER</b>			
Tomter, bygninger o.a. fast eiendom	6, 7	9 590 168	9 590 168
<b>Sum varige driftsmidler</b>		<b>9 590 168</b>	<b>9 590 168</b>
<b>FINANSIELLE ANLEGGSMIDLER</b>			
Investeringer i aksjer og andeler		0	732
<b>Sum finansielle anleggsmidler</b>		<b>0</b>	<b>732</b>
<b>Sum anleggsmidler</b>		<b>9 590 168</b>	<b>9 590 900</b>
<b>OMLØPSMIDLER</b>			
Lager av varer og annen beholdning	8	5 203 778	5 256 579
<b>FORDRINGER</b>			
Andre kortsiktige fordringer		98 374	43 384
<b>Sum fordringer</b>		<b>98 374</b>	<b>43 384</b>
<b>INVESTERINGER</b>			
Aksjer og andeler i foretak i samme konsern	3	3 000	0
<b>Sum investeringer</b>		<b>3 000</b>	<b>0</b>
Bankinnskudd, kontanter o.l.		8 166	47 530
<b>Sum omløpsmidler</b>		<b>5 313 317</b>	<b>5 347 492</b>
<b>Sum eiendeler</b>		<b>14 903 485</b>	<b>14 938 392</b>



## BALANSE

### DEEP CAPITAL INVESTMENTS AS

EGENKAPITAL OG GJELD	Note	2025	2024
<strong>EGENKAPITAL</strong>			
<strong>INNSKUTT EGENKAPITAL</strong>			
Aksjekapital	5, 9	30 000	30 000
<strong>Sum innskutt egenkapital</strong>		<strong>30 000</strong>	<strong>30 000</strong>
<strong>OPPTJENT EGENKAPITAL</strong>			
Annen egenkapital	5	5 906 862	5 872 265
<strong>Sum opptjent egenkapital</strong>		<strong>5 906 862</strong>	<strong>5 872 265</strong>
<strong>Sum egenkapital</strong>		<strong>5 936 862</strong>	<strong>5 902 265</strong>
<strong>GJELD</strong>			
<strong>AVSETNING FOR FORPLIKTELSER</strong>			
<strong>ANNEN LANGSIKTIG GJELD</strong>			
Gjeld til kredittinstitusjoner	7	8 866 342	8 812 901
Øvrig langsiktig gjeld		0	47 828
<strong>Sum annen langsiktig gjeld</strong>		<strong>8 866 342</strong>	<strong>8 860 729</strong>
<strong>KORTSIKTIG GJELD</strong>			
Leverandørgjeld		89 314	163 010
Annen kortsiktig gjeld		10 967	12 389
<strong>Sum kortsiktig gjeld</strong>		<strong>100 281</strong>	<strong>175 399</strong>
<strong>Sum gjeld</strong>		<strong>8 966 623</strong>	<strong>9 036 127</strong>
<strong>Sum egenkapital og gjeld</strong>		<strong>14 903 485</strong>	<strong>14 938 392</strong>

Hornnes, 08.05.2026  
Styret i Deep Capital Investments AS

John Gunnar Eriksen  
styreleder/daglig leder



## NOTER TIL REGNSKAPET 2025

### Regnskapsprinsipper

Årsregnskapet er satt opp i samsvar med regnskapsloven og NRS 8 - God regnskapsskikk for små foretak.

### DRIFTSINNTEKTER

Inntektsføring ved salg av varer skjer på leveringstidspunktet. Tjenester inntektsføres etter hvert som de leveres.

### SKATT

Skattekostnaden i resultatregnskapet omfatter både periodens betalbare skatt og endring i utsatt skatt. Utsatt skatt er beregnet med 22 % på grunnlag av de midlertidige forskjeller som eksisterer mellom regnskapsmessige og skattemessige verdier, samt ligningsmessig underskudd til fremføring ved utgangen av regnskapsåret. Skatteøkende og skattereduserende midlertidige forskjeller som reverserer eller kan reverseres i samme periode er utlignet og nettoført.

### KLASSIFISERING OG VURDERING AV ANLEGGSMIDLER

Anleggsmidler omfatter eiendeler bestemt til varig eie og bruk. Anleggsmidler er vurdert til anskaffelseskost.

### KLASSIFISERING OG VURDERING AV OMLØPSMIDLER

Omløpsmidler og kortsiktig gjeld omfatter normalt poster som forfaller til betaling innen ett år etter balansedagen, samt poster som knytter seg til varekretsløpet. Omløpsmidler vurderes til laveste verdi av anskaffelseskost og virkelig verdi.

### FORDRINGER

Kundefordringer og andre fordringer oppføres til pålydende etter fradrag for avsetning til forventet tap. Avsetning til tap gjøres på grunnlag av en individuell vurdering av de enkelte fordringene.



## NOTER TIL REGNSKAPET 2025

### Note 1 Virksomhetens art og lokalisering

Deep Capital Investments AS er et selskap der virksomheten omfatter Utleie av egen eller leid fast eiendom. Selskapet er lokalisert i Evje Og Hornnes kommune.

### Note 2 Lønnskostnader

Deep Capital Investments AS har ikke hatt lønns- eller personalkostnader i 2025 og det foreligger heller ingen slike forpliktelser.

### Note 3 Verdipapirer

	Anskaffelses kost	Balanseført verdi
Trilobite Industri AS	3 000	3 000
<b>Sum</b>	<b>3 000</b>	<b>3 000</b>

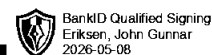
Årets gevinst ved realisasjon av aksjer kr 174 468.

### Note 4 Skatt

Årets skattekostnad	2025	2024
Resultatført skatt på ordinært resultat:		
Betalbar skatt	0	0
Endring i utsatt skattefordel	0	0
<b>Skattekostnad ordinært resultat</b>	<b>0</b>	<b>0</b>
Skattepliktig inntekt:		
Resultat før skatt	34 597	-115 062
Permanente forskjeller	-174 468	-21 714
Endring i midlertidige forskjeller	1	0
<b>Skattepliktig inntekt</b>	<b>-139 870</b>	<b>-136 776</b>
Betalbar skatt i balansen:		
Betalbar skatt på årets resultat	0	0
<b>Sum betalbar skatt i balansen</b>	<b>0</b>	<b>0</b>

Skatteeffekten av midlertidige forskjeller og underskudd til fremføring som har gitt opphav til utsatt skatt og utsatte skattefordeler, spesifisert på typer av midlertidige forskjeller

	2025	2024	Endring
DEEP CAPITAL INVESTMENTS AS			SIDE 6



BankID Qualified Signing  
Eriksen, John Gunnar  
2026-05-08

### NOTER TIL REGNSKAPET 2025

Varebeholdning	-1	0	1
<b>Sum</b>	<b>-1</b>	<b>0</b>	<b>1</b>
Akkumulert fremførbart underskudd	-673 724	-533 854	139 870
Inngår ikke i beregningen av utsatt skatt	673 725	533 854	-139 871
<b>Utsatt skattefordel (22 %)</b>	<b>0</b>	<b>0</b>	<b>0</b>

I henhold til God regnskapsskikk for små foretak balanseføres ikke utsatt skattefordel.

#### Note 5 Egenkapital

	Aksjekapital	Annen egenkapital	Sum egenkapital
Pr. 31.12.2024	30 000	5 872 265	5 902 265
Årets resultat	0	34 597	34 597
<b>Pr 31.12.2025</b>	<b>30 000</b>	<b>5 906 862</b>	<b>5 936 862</b>

#### Note 6 Anleggsmidler

	Bygninger og tomter	Sum
Anskaffelseskost pr. 01.01.25	9 590 168	9 590 168
= <b>Anskaffelseskost 31.12.25</b>	<b>9 590 168</b>	<b>9 590 168</b>
= <b>Bokført verdi 31.12.25</b>	<b>9 590 168</b>	<b>9 590 168</b>

#### Note 7 Gjeld til kredittinstitusjoner

	2025	2024
<b>Langsiktig gjeld</b>		
Gjeld til kredittinstitusjoner	8 866 342	8 812 901
<b>Sum</b>	<b>8 866 342</b>	<b>8 812 901</b>
<b>Bokført verdi av pantsatte eiendeler:</b>		
Bygninger og tomter	9 590 168	9 590 168
<b>Sum pantsatte eiendeler</b>	<b>9 590 168</b>	<b>9 590 168</b>



## NOTER TIL REGNSKAPET 2025

### Note 8 Prosjekt under utførelse

Selskapet overtok året 2017 eiendommen på gnr. 50, bnr. 128 i Evje. Prosjektet er under utvikling.

### Note 9 Aksjonærer

#### AKSJEKAPITALEN I DEEP CAPITAL INVESTMENTS AS PR. 31.12 BESTÅR AV:

	Antall	Pålydende	Bokført
Ordinære aksjer	30 000	1,0	30 000
<b>Sum</b>	<b>30 000</b>		<b>30 000</b>

#### EIERSTRUKTUR

De største aksjonærene i % pr. 31.12 var:

	Ordinære	Eierandel	Stemmeandel
Ann Torhild Abusdal	15 000	50,0	50,0
John Gunnar Eriksen	15 000	50,0	50,0
<b>Totalt antall aksjer</b>	<b>30 000</b>	<b>100,0</b>	<b>100,0</b>

#### AKSJER EIET AV MEDLEMMER I STYRET OG DAGLIG LEDER:

Navn	Verv	Ordinære
John Gunnar Eriksen	styreleder/daglig leder	15 000
<b>Totalt antall aksjer</b>		<b>15 000</b>