



## ÅRSREGNSKAPET FOR REGNSKAPSÅRET 2023 - GENERELL INFORMASJON

### Enheten

Organisasjonsnummer:	921 297 343
Organisasjonsform:	Aksjeselskap
Foretaksnavn:	HAMNØY HOLDING AS
Forretningsadresse:	Nappatjørn 74 5563 FØRRESFJORDEN

### Regnskapsår

Årsregnskapets periode:	01.01.2023 - 31.12.2023
-------------------------	-------------------------

### Konsern

Morselskap i konsern:	Ja
Konsernregnskap lagt ved:	Nei

### Regnskapsregler

Regler for små foretak benyttet:	Ja
Benyttet ved utarbeidelsen av årsregnskapet til selskapet:	Regnskapslovens alminnelige regler

### Årsregnskapet fastsatt av kompetent organ

Bekreftet av representant for selskapet:	Jan Tore Langlo Hamnøy
Dato for fastsettelse av årsregnskapet:	26.02.2024

### Grunnlag for avgivelse

År 2023: Årsregnskapet er elektronisk innlevert  
År 2022: Tall er hentet fra elektronisk innlevert årsregnskap fra 2023

*Det er ikke krav til at årsregnskapet m.v. som sendes til Regnskapsregisteret er undertegnet. Kontrollen på at dette er utført ligger hos revisor/enhetens øverste organ. Sikkerheten ivaretas ved at innsender har rolle/rettighet for innsending av årsregnskapet via Altinn, og ved at det bekreftes at årsregnskapet er fastsatt av kompetent organ.*

Brønnøysundregistrene, 20.03.2025



## Resultatregnskap

Beløp i: NOK	Note	2023	2022
<b>RESULTATREGNSKAP</b>			
<b>Kostnader</b>			
Lønnskostnad	1		
Annen driftskostnad		41 991	36 852
<b>Sum kostnader</b>		<b>41 991</b>	<b>36 852</b>
<b>Driftsresultat</b>		<b>-41 991</b>	<b>-36 852</b>
<b>Finansinntekter og finanskostnader</b>			
Inntekt på investering i datterselskap		5 840 000	8 000 000
Annen renteinntekt	2	450 326	3 658
Annen finansinntekt	2, 3	18 998 885	
Verdiøkning markedsbaserte omløpsmidler		1 803 101	96 378
<b>Sum finansinntekter</b>		<b>27 092 312</b>	<b>8 100 036</b>
Verdireduksjon markedsbaserte omløpsmidler			643 505
Annen rentekostnad	2	9	30
Annen finanskostnad	2, 3		
<b>Sum finanskostnader</b>		<b>9</b>	<b>643 535</b>
<b>Netto finans</b>		<b>27 092 303</b>	<b>7 456 502</b>
<b>Ordinært resultat før skattekostnad</b>		<b>27 050 312</b>	<b>7 419 650</b>
Skattekostnad på resultat	4	166 179	13 899
<b>Ordinært resultat etter skattekostnad</b>		<b>26 884 133</b>	<b>7 405 751</b>
<b>Årsresultat</b>	5	<b>26 884 133</b>	<b>7 405 751</b>
<b>Årsresultat etter minoritetsinteresser</b>		<b>26 884 133</b>	<b>7 405 751</b>
<b>Totalresultat</b>		<b>26 884 133</b>	<b>7 405 751</b>
<b>Overføringer og disponeringer</b>			
Ordinært utbytte			3 300 000
Avsatt til annen egenkapital		26 884 133	4 105 751
<b>Sum overføringer og disponeringer</b>		<b>26 884 133</b>	<b>7 405 751</b>



## Resultatregnskap

<b>Beløp i: NOK</b>	<b>Note</b>	<b>2023</b>	<b>2022</b>
---------------------	-------------	-------------	-------------

---



### Balanse

Beløp i: NOK	Note	2023	2022
<b>BALANSE - EIENDELER</b>			
<b>Anleggsmidler</b>			
<b>Immaterielle eiendeler</b>			
Utsatt skattefordel	4		
<b>Varige driftsmidler</b>			
Tomter, bygninger o.a. fast eiendom	6		
Maskiner og anlegg	6		
Skip og flytende installasjoner	6		
Driftsløsøre, inventar o.a. utstyr		31 500	
<b>Sum varige driftsmidler</b>	6	<b>31 500</b>	
<b>Finansielle anleggsmidler</b>			
Investering i datterselskap	7	3 504 061	4 747 621
Andre langsiktige fordringer	8	10 000 000	
<b>Sum finansielle anleggsmidler</b>		<b>13 504 061</b>	<b>4 747 621</b>
<b>Sum anleggsmidler</b>		<b>13 535 561</b>	<b>4 747 621</b>
<b>Omløpsmidler</b>			
<b>Varer</b>			
<b>Fordringer</b>			
Andre kortsiktige fordringer	9		
Konsernfordringer	9	5 840 000	8 000 000
<b>Sum fordringer</b>		<b>5 840 000</b>	<b>8 000 000</b>
<b>Investeringer</b>			
Aksjer og andeler i foretak i samme konsern	3, 7		
Markedsbaserte aksjer	3	25 464 477	13 661 376
Markedsbaserte obligasjoner	3		
Andre markedsbaserte finansielle instrumenter	3		
Andre finansielle instrumenter	3		
<b>Sum investeringer</b>		<b>25 464 477</b>	<b>13 661 376</b>
<b>Bankinnskudd, kontanter og lignende</b>			



## Balanse

Beløp i: NOK	Note	2023	2022
Bankinnskudd, kontanter o.l.		8 271 262	2 965 890
<b>Sum bankinnskudd, kontanter og lignende</b>		<b>8 271 262</b>	<b>2 965 890</b>
<b>Sum omløpsmidler</b>		<b>39 575 738</b>	<b>24 627 265</b>
<b>SUM EIENDELER</b>		<b>53 111 299</b>	<b>29 374 886</b>

## BALANSE - EGENKAPITAL OG GJELD

### Egenkapital

#### Innskutt egenkapital

Aksjekapital	10	90 000	90 000
Beholdning av egne aksjer	10		
Overkurs		4 680 032	4 680 032
<b>Sum innskutt egenkapital</b>		<b>4 770 032</b>	<b>4 770 032</b>

#### Opptjent egenkapital

Annen egenkapital		48 175 088	21 290 955
<b>Sum opptjent egenkapital</b>		<b>48 175 088</b>	<b>21 290 955</b>

<b>Sum egenkapital</b>	5	<b>52 945 120</b>	<b>26 060 987</b>
------------------------	---	-------------------	-------------------

### Gjeld

#### Langsiktig gjeld

Utsatt skatt	4	38 544	
<b>Sum avsetninger for forpliktelser</b>		<b>38 544</b>	

#### Annen langsiktig gjeld

<b>Sum langsiktig gjeld</b>		<b>38 544</b>	<b>0</b>
-----------------------------	--	---------------	----------

#### Kortsiktig gjeld

Leverandørgjeld	9		
Betalbar skatt	4	127 635	13 899
Utbytte			3 300 000
Annen kortsiktig gjeld	9		
<b>Sum kortsiktig gjeld</b>		<b>127 635</b>	<b>3 313 899</b>



## Balanse

<b>Beløp i: NOK</b>	<b>Note</b>	<b>2023</b>	<b>2022</b>
Sum gjeld		166 179	3 313 899
<b>SUM EGENKAPITAL OG GJELD</b>		<b>53 111 299</b>	<b>29 374 886</b>



## Brønnøysundregistrene

### ÅRSREGNSKAP FOR REGNSKAPSÅRET 2023 - GENERELL INFORMASJON

Journalnummer: 2024 315710

#### Enheten

Organisasjonsnummer: 921 297 343  
Organisasjonsform: Aksjeselskap  
Foretaksnavn: HAMNØY HOLDING AS  
Forretningsadresse: Nappatjørn 74  
5563 FØRRESFJORDEN

#### Regnskapsår

Årsregnskapets periode: 01.01.2023 - 31.12.2023

#### Konsern

Morselskap i konsern: Ja  
Konsernregnskap lagt ved: Nei

#### Regnskapsregler

Regler for små foretak benyttet: Ja  
Benyttet ved utarbeidelsen av  
årsregnskapet til selskapet: Regnskapslovens alminnelige regler

#### Årsregnskapet fastsatt av kompetent organ

Bekreftet av representant for selskapet: Jan Tore Langlo Hammøy  
Dato for fastsettelse av årsregnskapet: 26.02.2024

#### Revisjon

Årsregnskapet er utarbeidet av ekstern  
autorisert regnskapsfører: Ja  
Ekstern autorisert regnskapsfører har i  
løpet av regnskapsåret bistått ved den  
løpende regnskapsføringen eller utført  
andre tjenester for selskapet enn å  
utarbeide årsregnskapet: Ja

#### Grunnlag for avgivelse

År 2023: Årsregnskap er elektronisk innlevert.  
År 2022: Tall er hentet fra elektronisk innlevert årsregnskap fra 2023.

*Det er ikke krav til at årsregnskapet m.v. som sendes til Regnskapsregisteret er undertegnet. Kontrollen på at dette er utført ligger hos revisor/enhetens øverste organ. Sikkerheten ivaretas ved at innsender har rolle/rettighet for innsending av årsregnskapet via Altinn, og ved at det bekreftes at årsregnskapet er fastsatt av kompetent organ.*

Brønnøysundregistrene, 05.03.2024

---

Brønnøysundregistrene  
Postadresse: Postboks 900, 8910 Brønnøysund  
Telefon: 75 00 75 00  
E-post: firmapost@brreg.no Internett: www.brreg.no  
Organisasjonsnummer: 974 760 673



Organisasjonsnr: 921 297 343  
HAMNØY HOLDING AS

## RESULTATREGNSKAP

Beløp i: NOK	Note	2023	2022
<b>RESULTATREGNSKAP</b>			
<b>Kostnader</b>			
Lønnskostnad	1		
Annen driftskostnad		41 991	36 852
<b>Sum kostnader</b>		<b>41 991</b>	<b>36 852</b>
<b>Driftsresultat</b>		<b>-41 991</b>	<b>-36 852</b>
<b>Finansinntekter og finanskostnader</b>			
Inntekt på investering i datterselskap		5 840 000	8 000 000
Annen renteinntekt	2	450 326	3 658
Annen finansinntekt	2, 3	18 998 885	
Verdiøkning markedsbaserte omløpsmidler		1 803 101	96 378
<b>Sum finansinntekter</b>		<b>27 092 312</b>	<b>8 100 036</b>
<b>Verdireduksjon markedsbaserte omløpsmidler</b>			
Annen rentekostnad	2	9	30
Annen finanskostnad	2, 3		
<b>Sum finanskostnader</b>		<b>9</b>	<b>643 535</b>
<b>Netto finans</b>		<b>27 092 303</b>	<b>7 456 502</b>
<b>Ordinært resultat før skattekostnad</b>			
Skattekostnad på resultat	4	27 050 312	7 419 650
<b>Ordinært resultat etter skattekostnad</b>		<b>166 179</b>	<b>13 899</b>
<b>Årsresultat</b>	5	<b>26 884 133</b>	<b>7 405 751</b>
<b>Årsresultat etter minoritetsinteresser</b>		<b>26 884 133</b>	<b>7 405 751</b>
<b>Totalresultat</b>		<b>26 884 133</b>	<b>7 405 751</b>
<b>Overføringer og disponeringer</b>			
Ordinært utbytte			3 300 000
Avsatt til annen egenkapital		26 884 133	4 105 751
<b>Sum overføringer og disponeringer</b>		<b>26 884 133</b>	<b>7 405 751</b>



Organisasjonsnr: 921 297 343  
HAMNØY HOLDING AS

## BALANSE

Beløp i: NOK	Note	2023	2022
<b>BALANSE - EIENDELER</b>			
<b>Anleggsmidler</b>			
<b>Immaterielle eiendeler</b>			
Utsatt skattefordel	4		
<b>Varige driftsmidler</b>			
Tomter, bygninger o.a. fast eiendom	6		
Maskiner og anlegg	6		
Skip og flytende installasjoner	6		
Driftsløsøre, inventar o. a. utstyr		31 500	
<b>Sum varige driftsmidler</b>	<b>6</b>	<b>31 500</b>	
<b>Finansielle anleggsmidler</b>			
Investering i datterselskap	7	3 504 061	4 747 621
Andre langsiktige fordringer	8	10 000 000	
<b>Sum finansielle anleggsmidler</b>		<b>13 504 061</b>	<b>4 747 621</b>
<b>Sum anleggsmidler</b>		<b>13 535 561</b>	<b>4 747 621</b>
<b>Omløpsmidler</b>			
<b>Varer</b>			
<b>Fordringer</b>			
Andre kortsiktige fordringer	9		
Konsernfordringer	9	5 840 000	8 000 000
<b>Sum fordringer</b>		<b>5 840 000</b>	<b>8 000 000</b>
<b>Investeringer</b>			
Aksjer og andeler i foretak i samme konsern	3, 7		
Markedsbaserte aksjer	3	25 464 477	13 661 376
Markedsbaserte obligasjoner	3		
Andre markedsbaserte finansielle instrumenter	3		
Andre finansielle instrumenter	3		
<b>Sum investeringer</b>		<b>25 464 477</b>	<b>13 661 376</b>
<b>Bankinnskudd, kontanter og lignende</b>			
Bankinnskudd, kontanter o. l.		8 271 262	2 965 890
<b>Sum bankinnskudd, kontanter og lignende</b>		<b>8 271 262</b>	<b>2 965 890</b>



Sum omløpsmidler		39 575 738	24 627 265
<b>SUM EIENDELER</b>		<b>53 111 299</b>	<b>29 374 886</b>
<b>BALANSE - EGENKAPITAL OG GJELD</b>			
<b>Egenkapital</b>			
<b>Innskutt egenkapital</b>			
Aksjekapital	10	90 000	90 000
Beholdning av egne aksjer	10		
Overkurs		4 680 032	4 680 032
<b>Sum innskutt egenkapital</b>		<b>4 770 032</b>	<b>4 770 032</b>
<b>Opptjent egenkapital</b>			
Annen egenkapital		48 175 088	21 290 955
<b>Sum opptjent egenkapital</b>		<b>48 175 088</b>	<b>21 290 955</b>
<b>Sum egenkapital</b>	<b>5</b>	<b>52 945 120</b>	<b>26 060 987</b>
<b>Gjeld</b>			
<b>Langsiktig gjeld</b>			
Utsatt skatt	4	38 544	
<b>Sum avsetninger for forpliktelses</b>		<b>38 544</b>	
<b>Annen langsiktig gjeld</b>			
<b>Sum langsiktig gjeld</b>		<b>38 544</b>	<b>0</b>
<b>Kortsiktig gjeld</b>			
Leverandørgjeld	9		
Betalbar skatt	4	127 635	13 899
Utbytte			3 300 000
Annen kortsiktig gjeld	9		
<b>Sum kortsiktig gjeld</b>		<b>127 635</b>	<b>3 313 899</b>
<b>Sum gjeld</b>		<b>166 179</b>	<b>3 313 899</b>
<b>SUM EGENKAPITAL OG GJELD</b>		<b>53 111 299</b>	<b>29 374 886</b>



Organisasjonsnr: 921 297 343  
HAMNØY HOLDING AS

NOTEOPPLYSNINGER - SELSKAP - alle poster oppgitt i hele tall

**Note**

1

Antall årsverk i regnskapsåret  
0.00

Sum Beløp

Balanseført verdi 31.12. Varige driftsmidler Immaterielle eiend.

**Konsernregnskap**

Morselskapet sitt navn

Forretningskontor for morselskapet

**Begrunnelse for at datterselskap er utelatt fra konsolideringen**

Samlet beløp - tilknyttet selskap Årets Fjorårets

Samlet beløp - foretak i samme konsern Årets Fjorårets

Samlet beløp - foretak i samme konsern Årets Fjorårets

Samlet beløp - felles kontrollert virksomhet Årets Fjorårets

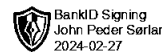
Pantstillelse Beløp

Beholdning av egne aksjer Antall Pålydende Andel av aksjek.



## SØRL ND

REVISJON AS



Til generalforsamlingen i Hamnøy Holding AS

### Uavhengig revisors beretning

#### Konklusjon

Vi har revidert årsregnskapet for Hamnøy Holding AS som viser et overskudd på NOK 26 884 133. Årsregnskapet består av balanse per 31. desember 2023, resultatregnskap for regnskapsåret avsluttet per denne datoen og noter til årsregnskapet, herunder et sammendrag av viktige regnskapsprinsipper.

#### Etter vår mening

- oppfyller årsregnskapet gjeldende lovkrav, og
- gir årsregnskapet et rettviseende bilde av selskapets finansielle stilling per 31. desember 2023, og av dets resultater for regnskapsåret avsluttet per denne datoen i samsvar med regnskapslovens regler og god regnskapsskikk i Norge.

#### Grunnlag for konklusjonen

Vi har gjennomført revisjonen i samsvar med International Standards on Auditing (ISA-ene). Våre oppgaver og plikter i henhold til disse standardene er beskrevet nedenfor under *Revisors oppgaver og plikter ved revisjonen av årsregnskapet*. Vi er uavhengige av selskapet i samsvar med kravene i relevante lover og forskrifter i Norge og International Code of Ethics for Professional Accountants (inkludert internasjonale uavhengighetsstandarder) utstedt av International Ethics Standards Board for Accountants (IESBA-reglene), og vi har overholdt våre øvrige etiske forpliktelser i samsvar med disse kravene. Innhentet revisjonsbevis er etter vår vurdering tilstrekkelig og hensiktsmessig som grunnlag for vår konklusjon.

#### Styrets og daglig leders ansvar for årsregnskapet

Styret og daglig leder (ledelsen) er ansvarlige for å utarbeide årsregnskapet og for at det gir et rettviseende bilde i samsvar med regnskapslovens regler og god regnskapsskikk i Norge. Ledelsen er også ansvarlig for slik internkontroll som den finner nødvendig for å kunne utarbeide et regnskap som ikke inneholder vesentlig feilinformasjon, verken som følge av misligheter eller utilsiktede feil.

Ved utarbeidelsen av årsregnskapet må ledelsen ta standpunkt til selskapets evne til fortsatt drift og opplyse om forhold av betydning for fortsatt drift. Forutsetningen om fortsatt drift skal legges til grunn for årsregnskapet så lenge det ikke er sannsynlig at virksomheten vil bli avvirket.

#### Revisors oppgaver og plikter ved revisjonen av årsregnskapet

Vårt mål er å oppnå betryggende sikkerhet for at årsregnskapet som helhet ikke inneholder vesentlig feilinformasjon, verken som følge av misligheter eller utilsiktede feil, og å avgi en revisjonsberetning som inneholder vår konklusjon. Betryggende sikkerhet er en høy grad av sikkerhet, men ingen garanti for at en revisjon utført i samsvar med ISA-ene, alltid vil avdekke vesentlig feilinformasjon. Feilinformasjon kan oppstå som følge av misligheter eller utilsiktede feil. Feilinformasjon er å anse som vesentlig dersom den enkeltvis eller samlet med rimelighet kan forventes å påvirke de økonomiske beslutningene som brukerne foretar på grunnlag av årsregnskapet.

Som del av en revisjon i samsvar med ISA-ene, utøver vi profesjonelt skjønn og utviser profesjonell skepsis gjennom hele revisjonen. I tillegg:

- identifiserer og vurderer vi risikoen for vesentlig feilinformasjon i regnskapet, enten det skyldes misligheter eller utilsiktede feil. Vi utformer og gjennomfører revisjonshandlinger for å håndtere slike risikoen, og innhenter revisjonsbevis som er tilstrekkelig og hensiktsmessig som grunnlag for vår konklusjon. Risikoen for at vesentlig feilinformasjon som følge av misligheter ikke blir avdekket, er høyere enn for feilinformasjon som skyldes utilsiktede feil, siden misligheter kan



## SØRLAND

REVISJON AS

=

÷

innebære samarbeid, forfalskning, bevisste utelatelser, uriktige fremstillinger eller overstyring av internkontroll.



- opparbeider vi oss en forståelse av intern kontroll som er relevant for revisjonen, for å utforme revisjonshandlinger som er hensiktsmessige etter omstendighetene, men ikke for å gi uttrykk for en mening om effektiviteten av selskapets interne kontroll.
- evaluerer vi om de anvendte regnskapsprinsippene er hensiktsmessige og om regnskapsestimatene og tilhørende noteopplysninger utarbeidet av ledelsen er rimelige.
- konkluderer vi på om ledelsens bruk av fortsatt drift-forutsetningen er hensiktsmessig, og, basert på innhentede revisjonsbevis, hvorvidt det foreligger vesentlig usikkerhet knyttet til hendelser eller forhold som kan skape tvil av betydning om selskapets evne til fortsatt drift. Dersom vi konkluderer med at det eksisterer vesentlig usikkerhet, kreves det at vi i revisjonsberetningen henleder oppmerksomheten på tilleggsopplysningene i årsregnskapet, eller, dersom slike tilleggsopplysninger ikke er tilstrekkelige, at vi modifierer vår konklusjon. Våre konklusjoner er basert på revisjonsbevis innhentet frem til datoen for revisjonsberetningen. Etterfølgende hendelser eller forhold kan imidlertid medføre at selskapet ikke kan fortsette driften.
- evaluerer vi den samlede presentasjonen, strukturen og innholdet i årsregnskapet, inkludert tilleggsopplysningene, og hvorvidt årsregnskapet gir uttrykk for de underliggende transaksjonene og hendelsene på en måte som gir et rettviseende bilde.

Vi kommuniserer med styret blant annet om det planlagte innholdet i og tidspunkt for revisjonsarbeidet og eventuelle vesentlige funn i revisjonen, herunder vesentlige svakheter i intern kontroll som vi avdekker gjennom revisjonen.

Haugesund, 26. februar 2024  
**Sørland Revisjon AS**

John Peder Sørland  
Statsautorisert revisor  
(elektronisk signert)



 BankID Signing  
Jan Tore Langlo Hamnøy  
2024-02-26  
 BankID Signing  
Elisabeth Espeset Hamnøy  
2024-02-26

# Årsregnskap 2023 Hamnøy Holding AS

**Resultatregnskap  
Balanse  
Noter til regnskapet**

**Org.nr.: 921 297 343**



## Resultatregnskap

Hamnøy Holding AS

Driftsinntekter og driftskostnader	Note	2023	2022
Annen driftskostnad		41 991	36 852
<b>Sum driftskostnader</b>		<b>41 991</b>	<b>36 852</b>
<b>Driftsresultat</b>		<b>-41 991</b>	<b>-36 852</b>
<b>Finansinntekter og finanskostnader</b>			
Inntekt på investering i datterselskap		5 840 000	8 000 000
Annen renteinntekt	2	450 326	3 658
Annen finansinntekt	2, 3	18 998 885	0
Verdiøkning markedsbaserte omløpsmidler		1 803 101	96 378
Verdireduksjon markedsbaserte omløpsmidler		0	643 505
Annen rentekostnad	2	9	30
<b>Resultat av finansposter</b>		<b>27 092 303</b>	<b>7 456 502</b>
Resultat før skattekostnad		27 050 312	7 419 650
Skattekostnad på resultat	4	166 179	13 899
<b>Resultat</b>		<b>26 884 133</b>	<b>7 405 751</b>
<b>Ekstraordinære inntekter og kostnader</b>			
<b>Årsresultat</b>	<b>5</b>	<b>26 884 133</b>	<b>7 405 751</b>
<b>Overføringer</b>			
Avsatt til utbytte		0	3 300 000
Avsatt til annen egenkapital		26 884 133	4 105 751
<b>Sum overføringer</b>		<b>26 884 133</b>	<b>7 405 751</b>



## Balanse

Hamnøy Holding AS

Eiendeler	Note	2023	2022
<b>Anleggsmidler</b>			
<b>Immaterielle eiendeler</b>			
<b>Varige driftsmidler</b>			
Driftsløsøre, inventar o.a. utstyr		31 500	0
<b>Sum varige driftsmidler</b>	<b>6</b>	<b>31 500</b>	<b>0</b>
<b>Finansielle anleggsmidler</b>			
Investeringer i datterselskap	7	3 504 061	4 747 621
Andre langsiktige fordringer	8	10 000 000	0
<b>Sum finansielle anleggsmidler</b>		<b>13 504 061</b>	<b>4 747 621</b>
<b>Sum anleggsmidler</b>		<b>13 535 561</b>	<b>4 747 621</b>
<b>Omløpsmidler</b>			
<b>Fordringer</b>			
Konsernfordringer	9	5 840 000	8 000 000
<b>Sum fordringer</b>		<b>5 840 000</b>	<b>8 000 000</b>
<b>Investeringer</b>			
Markedsbaserte aksjer	3	25 464 477	13 661 376
<b>Sum investeringer</b>		<b>25 464 477</b>	<b>13 661 376</b>
Bankinnskudd, kontanter o.l.		8 271 262	2 965 890
<b>Sum omløpsmidler</b>		<b>39 575 738</b>	<b>24 627 265</b>
<b>Sum eiendeler</b>		<b>53 111 299</b>	<b>29 374 886</b>



## Balanse

Hamnøy Holding AS

Egenkapital og gjeld	Note	2023	2022
<b>Egenkapital</b>			
<b>Innskutt egenkapital</b>			
Aksjekapital	10	90 000	90 000
Overkurs		4 680 032	4 680 032
<b>Sum innskutt egenkapital</b>		<b>4 770 032</b>	<b>4 770 032</b>
<b>Opptjent egenkapital</b>			
Annen egenkapital		48 175 088	21 290 955
<b>Sum opptjent egenkapital</b>		<b>48 175 088</b>	<b>21 290 955</b>
<b>Sum egenkapital</b>	<b>5</b>	<b>52 945 120</b>	<b>26 060 987</b>
<b>Gjeld</b>			
<b>Avsetning for forpliktelser</b>			
Utsatt skatt	4	38 544	0
<b>Sum avsetning for forpliktelser</b>		<b>38 544</b>	<b>0</b>
<b>Annen langsiktig gjeld</b>			
<b>Kortsiktig gjeld</b>			
Betalbar skatt	4	127 635	13 899
Utbytte		0	3 300 000
<b>Sum kortsiktig gjeld</b>		<b>127 635</b>	<b>3 313 899</b>
<b>Sum gjeld</b>		<b>166 179</b>	<b>3 313 899</b>
<b>Sum egenkapital og gjeld</b>		<b>53 111 299</b>	<b>29 374 886</b>

Tysvær

Styret i Hamnøy Holding AS

Jan Tore Langlo Hamnøy  
styreleder/daglig leder

Elisabeth Espeset Hamnøy  
styremedlem



## Hamnøy Holding AS Noter til regnskapet 2023

### Regnskapsprinsipper

Årsregnskapet er satt opp i samsvar med regnskapsloven og NRS 8 - God regnskapsskikk for små foretak.

#### Skatt

Skattekostnaden i resultatregnskapet omfatter både periodens betalbare skatt og endring i utsatt skatt. Utsatt skatt er beregnet med 22 % på grunnlag av de midlertidige forskjeller som eksisterer mellom regnskapsmessige og skattemessige verdier, samt ligningsmessig underskudd til fremføring ved utgangen av regnskapsåret. Skatteøkende og skattereduserende midlertidige forskjeller som reverserer eller kan reverseres i samme periode er utlignet og nettoført.

#### Finansielle instrumenter

Finansielle instrumenter, herunder aksjer og obligasjoner, som

- er klassifisert som omløpsmidler,
- inngår i en handelsportefølje med henblikk på videresalg,
- omsettes på børs, autorisert markedsplass eller tilsvarende regulert marked i utlandet, og
- har god eierspredning og likviditet

er vurdert til virkelig verdi på balansedagen. Andre investeringer er vurdert til laveste av gjennomsnittlig anskaffelseskost og virkelig verdi på balansedagen.

#### Klassifisering og vurdering av omløpsmidler

Omløpsmidler og kortsiktig gjeld omfatter normalt poster som forfaller til betaling innen ett år etter balansedagen, samt poster som knytter seg til varekretsløpet. Omløpsmidler vurderes til virkelig verdi.

#### Aksjer i datterselskap

Datterselskap vurderes etter kostmetoden i selskapsregnskapet. Investeringen er vurdert til anskaffelseskost for aksjene med mindre nedskrivning har vært nødvendig. Det er foretatt nedskrivning til virkelig verdi når verdifall skyldes årsaker som ikke kan forventes å være forbigående og det må anses nødvendig etter god regnskapsskikk. Nedskrivninger er reversert når grunnlaget for nedskrivning ikke lenger er til stede.

Utbytte, konsernbidrag og andre utdelinger fra datterselskap er inntektsført samme år som det er avsatt i givers regnskap. Overstiger utbytte / konsernbidraget andelen av opptjent resultat etter anskaffelsestidspunktet, representerer den overskytende del tilbakebetaling av investert kapital, og utdelingene er fratrukket investeringens verdi i balansen til morselskapet.

#### Fordringer

Kundefordringer og andre fordringer oppføres til pålydende etter fradrag for avsetning til forventet tap. Avsetning til tap gjøres på grunnlag av en individuell vurdering av de enkelte fordringene.



## Hamnøy Holding AS

### Noter til regnskapet 2023

#### Note 1 Lønnskostnader

Hamnøy Holding AS har ikke hatt lønns- eller personalkostnader i 2023 og det foreligger heller ingen slike forpliktelser.

#### Note 2 Poster som er slått sammen i regnskapet

<b>Finansinntekter</b>	<b>2023</b>	<b>2022</b>
Annen renteinntekt	450 326	3 658
Andre finansinntekter/utbytter	5 840 000	0
Aksjeutbytte i norske datterselskap	0	8 000 000
Verdiøk. av fin. instr. til virk. verdi	1 803 101	96 378
<b>Sum finansinntekter</b>	<b>8 093 427</b>	<b>8 100 036</b>

<b>Finanskostnader</b>	<b>2023</b>	<b>2022</b>
Annen rentekostnad	9	30
Verdired. av fin. instr. til virk. verdi	0	643 505
<b>Sum finanskostnader</b>	<b>9</b>	<b>643 535</b>

#### Note 3 Verdipapirer

	<b>Anskaffelses kost</b>	<b>Balanseført verdi</b>	<b>Markeds verdi</b>
<b>Omløpsmidler</b>			
Alfred Berg Gambak	700 000	781 798	781 798
DNB Aktiv Rente	7 694 139	7 756 429	7 756 429
DNB Finans N	1 050 000	1 280 816	1 280 816
DNB Global Indeks A	1 050 000	1 412 296	1 412 296
DNB Global Materialektor Indeks A	700 000	870 794	870 794
DNB High Yield A	1 538 079	1 570 890	1 570 890
DNB Likviditet B	10 054 029	10 070 091	10 070 091
DNB Teknologi N	1 050 000	1 458 303	1 458 303
Fidelity Greater China Fund	350 000	263 061	263 061
<b>Sum</b>	<b>24 186 247</b>	<b>25 464 477</b>	<b>25 464 477</b>



## Hamnøy Holding AS

### Noter til regnskapet 2023

#### Note 4 Skatt

<b>Årets skattekostnad</b>	<b>2023</b>	<b>2022</b>
Resultatført skatt på ordinært resultat:		
Betalbar skatt	127 635	13 899
Endring i utsatt skatt	38 544	0
<b>Skattekostnad ordinært resultat</b>	<b>166 179</b>	<b>13 899</b>
Skattepliktig inntekt:		
Resultat før skatt	27 050 312	7 419 650
Permanente forskjeller	-26 470 151	-7 356 475
<b>Skattepliktig inntekt</b>	<b>580 161</b>	<b>63 175</b>
Betalbar skatt i balansen:		
Betalbar skatt på årets resultat	127 635	13 899
<b>Sum betalbar skatt i balansen</b>	<b>127 635</b>	<b>13 899</b>

Skatteeffekten av midlertidige forskjeller som har gitt opphav til utsatt skatt og utsatte skattefordeler, spesifisert på typer av midlertidige forskjeller

	<b>2023</b>	<b>2022</b>	<b>Endring</b>
Inntektsført avsatt utbytte	175 200	0	-175 200
<b>Grunnlag for utsatt skatt</b>	<b>175 200</b>	<b>0</b>	<b>-175 200</b>
<b>Utsatt skatt (22 %)</b>	<b>38 544</b>	<b>0</b>	<b>-38 544</b>

#### Note 5 Egenkapital

	<b>Aksjekapital</b>	<b>Overkurs</b>	<b>Annen Innskutt egenkapital</b>	<b>Annen egenkapital</b>	<b>Sum egenkapital</b>
Pr. 31.12.2022	90 000	4 680 032	0	21 290 955	26 060 987
<b>Pr 01.01.2023</b>	<b>90 000</b>	<b>4 680 032</b>	<b>0</b>	<b>21 290 955</b>	<b>26 060 987</b>
Årets resultat				26 884 133	26 884 133
<b>Pr 31.12.2023</b>	<b>90 000</b>	<b>4 680 032</b>	<b>0</b>	<b>48 175 088</b>	<b>52 945 120</b>

#### Note 6 Anleggsmidler

	<b>Driftsløsøre, inventar ol.</b>	<b>Sum</b>
+ Tilgang kjøpte driftsmidler	31 500	31 500
<b>= Anskaffelseskost 31.12.23</b>	<b>31 500</b>	<b>31 500</b>
<b>= Bokført verdi 31.12.23</b>	<b>31 500</b>	<b>31 500</b>



## Hamnøy Holding AS

### Noter til regnskapet 2023

#### Note 7 Datterselskap, TS og FKV

	Kontor- kommune	Eier- andel	Anskaffelses kost	Balanseført verdi	Egenkapital	Resultat
<b>Anleggsmidler</b>						
Hamnøy AS	Tysvær	80,0 %	3 504 061	3 504 061	832 480	7 317 387
<b>Sum</b>			<b>3 504 061</b>	<b>3 504 061</b>	<b>832 480</b>	<b>7 317 387</b>

#### Note 8 Fordringer med forfall senere enn ett år

	2023	2022
Andre fordringer (anleggsmidler)	10 000 000	0
<b>Sum langsiktige fordringer</b>	<b>10 000 000</b>	<b>0</b>

#### Note 9 Mellomværende med selskap i samme konsern m.v.

	Kundefordringer 2023	Andre fordringer 2023	2022
Foretak i samme konsern	0	5 840 000	8 000 000
<b>Sum</b>	<b>0</b>	<b>5 840 000</b>	<b>8 000 000</b>

	Leverandørgjeld 2023	Annen langsiktig gjeld 2023	2022
<b>Sum</b>	<b>0</b>	<b>0</b>	<b>0</b>

#### Note 10 Aksjonærer

Aksjekapitalen i Hamnøy Holding AS pr. 31.12 består av:

	Antall	Pålydende	Bokført
Ordinære aksjer	60 000	1,5	90 000
<b>Sum</b>	<b>60 000</b>		<b>90 000</b>

#### Eierstruktur

De største aksjonærene i % pr. 31.12 var:

	Ordinære	Eierandel	Stemmeandel
Elisabeth Espeset Hamnøy	30 000	50,0	50,0
Jan Tore Langlo Hamnøy	30 000	50,0	50,0
<b>Totalt antall aksjer</b>	<b>60 000</b>	<b>100,0</b>	<b>100,0</b>

Aksjer eiet av medlemmer i styret og daglig leder:

Navn	Verv	Ordinære
Jan Tore Langlo Hamnøy	styreleder/daglig leder	30 000
Elisabeth Espeset Hamnøy	styremedlem	30 000
<b>Totalt antall aksjer</b>		<b>60 000</b>



**Hamnøy Holding AS**  
**Noter til regnskapet 2023**