



## ÅRSREGNSKAPET FOR REGNSKAPSÅRET 2024 - GENERELL INFORMASJON

### Enheten

Organisasjonsnummer: 996 384 950  
Organisasjonsform: Aksjeselskap  
Foretaksnavn: GO TAKST AS  
Forretningsadresse: Lilleåsgata 23  
3340 ÅMOT

### Regnskapsår

Årsregnskapets periode: 01.01.2024 - 31.12.2024

### Konsern

Morselskap i konsern: Nei

### Regnskapsregler

Regler for små foretak benyttet: Ja  
Benyttet ved utarbeidelsen av årsregnskapet til selskapet: Regnskapslovens alminnelige regler

### Årsregnskapet fastsatt av kompetent organ

Bekreftet av representant for selskapet: Gjermund Semmen  
Dato for fastsettelse av årsregnskapet: 24.04.2025

### Grunnlag for avgivelse

År 2024: Årsregnskapet er elektronisk innlevert  
År 2023: Tall er hentet fra elektronisk innlevert årsregnskap fra 2024

*Det er ikke krav til at årsregnskapet m.v. som sendes til Regnskapsregisteret er undertegnet. Kontrollen på at dette er utført ligger hos revisor/enhetens øverste organ. Sikkerheten ivaretas ved at innsender har rolle/rettighet for innsending av årsregnskapet via Altinn, og ved at det bekreftes at årsregnskapet er fastsatt av kompetent organ.*

Brønnøysundregistrene, 24.05.2026



## Resultatregnskap

Beløp i: NOK	Note	2024	2023
<b>RESULTATREGNSKAP</b>			
<b>Inntekter</b>			
Salgsinntekt		1 366 725	1 434 303
<b>Sum inntekter</b>		<b>1 366 725</b>	<b>1 434 303</b>
<b>Kostnader</b>			
Lønnskostnad	1, 2	563 278	359 025
Avskrivning på varige driftsmidler og immaterielle eiendeler	3	83 577	83 788
Annen driftskostnad		426 273	403 918
<b>Sum kostnader</b>		<b>1 073 128</b>	<b>846 732</b>
<b>Driftsresultat</b>		<b>293 597</b>	<b>587 571</b>
<b>Finansinntekter og finanskostnader</b>			
Annen renteinntekt		6 224	1 973
Annen finansinntekt		1 252	140
<b>Sum finansinntekter</b>		<b>7 476</b>	<b>2 113</b>
Annen rentekostnad		27 371	26 770
<b>Sum finanskostnader</b>		<b>27 371</b>	<b>26 770</b>
<b>Netto finans</b>		<b>-19 895</b>	<b>-24 657</b>
<b>Resultat før skattekostnad</b>		<b>273 702</b>	<b>562 915</b>
Skattekostnad	4, 5	60 626	123 964
<b>Årsresultat</b>		<b>213 076</b>	<b>438 951</b>
<b>Overføringer og disponeringer</b>			
Annen egenkapital		213 076	438 951
<b>Sum overføringer og disponeringer</b>		<b>213 076</b>	<b>438 951</b>



### Balanse

Beløp i: NOK	Note	2024	2023
<b>BALANSE - EIENDELER</b>			
<b>Anleggsmidler</b>			
<b>Immaterielle eiendeler</b>			
Sum immaterielle eiendeler		0	0
<b>Varige driftsmidler</b>			
Driftsløsøre, inventar, verktøy, kontormaskiner, ol.	3	581 668	665 245
Sum varige driftsmidler		581 668	665 245
<b>Finansielle anleggsmidler</b>			
Sum finansielle anleggsmidler		0	0
Sum anleggsmidler		581 668	665 245
<b>Omløpsmidler</b>			
<b>Varer</b>			
<b>Fordringer</b>			
Kundefordringer		138 418	171 388
Andre kortsiktige fordringer		26 403	26 141
Sum fordringer		164 821	197 529
<b>Investeringer</b>			
Sum investeringer		0	0
<b>Bankinnskudd, kontanter og lignende</b>			
Bankinnskudd, kontanter og lignende		1 549 687	1 348 419
Sum bankinnskudd, kontanter og lignende		1 549 687	1 348 419
Sum omløpsmidler		1 714 507	1 545 948
<b>SUM EIENDELER</b>		<b>2 296 175</b>	<b>2 211 192</b>

### BALANSE - EGENKAPITAL OG GJELD



## Balanse

Beløp i: NOK	Note	2024	2023
<b>Egenkapital</b>			
<b>Innskutt egenkapital</b>			
Aksjekapital	6, 7	100 000	100 000
<b>Sum innskutt egenkapital</b>		<b>100 000</b>	<b>100 000</b>
<b>Opptjent egenkapital</b>			
Annen egenkapital	7	1 501 818	1 288 742
<b>Sum opptjent egenkapital</b>		<b>1 501 818</b>	<b>1 288 742</b>
<b>Sum egenkapital</b>		<b>1 601 818</b>	<b>1 388 742</b>
<b>Gjeld</b>			
<b>Langsiktig gjeld</b>			
Utsatt skatt	4, 5	53 397	46 139
<b>Sum avsetninger for forpliktelser</b>		<b>53 397</b>	<b>46 139</b>
<b>Annen langsiktig gjeld</b>			
Gjeld til kredittinstitusjoner	8	357 456	410 399
<b>Sum annen langsiktig gjeld</b>		<b>357 456</b>	<b>410 399</b>
<b>Sum langsiktig gjeld</b>		<b>410 853</b>	<b>456 538</b>
<b>Kortsiktig gjeld</b>			
Leverandørgjeld		37 917	37 137
Betalbar skatt	4, 5	53 368	111 852
Skyldige offentlige avgifter		84 234	102 995
Annen kortsiktig gjeld		107 985	113 929
<b>Sum kortsiktig gjeld</b>		<b>283 503</b>	<b>365 912</b>
<b>Sum gjeld</b>		<b>694 356</b>	<b>822 450</b>
<b>SUM EGENKAPITAL OG GJELD</b>		<b>2 296 174</b>	<b>2 211 192</b>



## Brønnøysundregistrene

### ÅRSREGNSKAP FOR REGNSKAPSÅRET 2024 - GENERELL INFORMASJON

Journalnummer: 2025 402506

#### Enheten

Organisasjonsnummer: 996 384 950  
Organisasjonsform: Aksjeselskap  
Foretaksnavn: GO TAKST AS  
Forretningsadresse: Lilleåsgata 23  
3340 ÅMOT

#### Regnskapsår

Årsregnskapets periode: 01.01.2024 - 31.12.2024

#### Konsern

Morselskap i konsern: Nei

#### Regnskapsregler

Regler for små foretak benyttet: Ja  
Benyttet ved utarbeidelsen av  
årsregnskapet til selskapet: Regnskapslovens alminnelige regler

#### Årsregnskapet fastsatt av kompetent organ

Bekreftet av representant for selskapet: Gjermund Semmen  
Dato for fastsettelse av årsregnskapet: 24.04.2025

#### Revisjon

Selskapet har besluttet at årsregnskapet  
ikke skal revideres: Ja  
Årsregnskapet er utarbeidet av ekstern  
autorisert regnskapsfører: Ja  
Ekstern autorisert regnskapsfører har i  
løpet av regnskapsåret bistått ved den  
løpende regnskapsføringen eller utført  
andre tjenester for selskapet enn å  
utarbeide årsregnskapet: Ja

#### Grunnlag for avgivelse

År 2024: Årsregnskap er elektronisk innlevert.  
År 2023: Tall er hentet fra elektronisk innlevert årsregnskap fra 2024.

*Det er ikke krav til at årsregnskapet m.v. som sendes til Regnskapsregisteret er undertegnet. Kontrollen på at dette er utført ligger hos revisor/enhetens øverste organ. Sikkerheten ivaretas ved at innsender har rolle/rettighet for innsending av årsregnskapet via Altinn, og ved at det bekreftes at årsregnskapet er fastsatt av kompetent organ.*

Brønnøysundregistrene, 03.05.2025

---

Brønnøysundregistrene  
Postadresse: Postboks 900, 8910 Brønnøysund  
Telefon: 75 00 75 00  
E-post: firmapost@brreg.no Internett: www.brreg.no  
Organisasjonsnummer: 974 760 673



Organisasjonsnr: 996 384 950  
GO TAKST AS

## RESULTATREGNSKAP

Beløp i: NOK	Note	2024	2023
<b>RESULTATREGNSKAP</b>			
<b>Inntekter</b>			
Salgsinntekt		1 366 725	1 434 303
<b>Sum inntekter</b>		<b>1 366 725</b>	<b>1 434 303</b>
<b>Kostnader</b>			
Lønnskostnad	1, 2	563 278	359 025
Avskrivning på varige driftsmidler og immaterielle eiendeler	3	83 577	83 788
Annen driftskostnad		426 273	403 918
<b>Sum kostnader</b>		<b>1 073 128</b>	<b>846 732</b>
<b>Driftsresultat</b>		<b>293 597</b>	<b>587 571</b>
<b>Finansinntekter og finanskostnader</b>			
Annen renteinntekt		6 224	1 973
Annen finansinntekt		1 252	140
<b>Sum finansinntekter</b>		<b>7 476</b>	<b>2 113</b>
Annen rentekostnad		27 371	26 770
<b>Sum finanskostnader</b>		<b>27 371</b>	<b>26 770</b>
<b>Netto finans</b>		<b>-19 895</b>	<b>-24 657</b>
<b>Resultat før skattekostnad</b>		<b>273 702</b>	<b>562 915</b>
Skattekostnad	4, 5	60 626	123 964
<b>Årsresultat</b>		<b>213 076</b>	<b>438 951</b>
<b>Overføringer og disponeringer</b>			
Annen egenkapital		213 076	438 951
<b>Sum overføringer og disponeringer</b>		<b>213 076</b>	<b>438 951</b>



Organisasjonsnr: 996 384 950  
GO TAKST AS

## BALANSE

Beløp i: NOK	Note	2024	2023
<b>BALANSE - EIENDELER</b>			
<b>Anleggsmidler</b>			
<b>Immaterielle eiendeler</b>			
Sum immaterielle eiendeler		0	0
<b>Varige driftsmidler</b>			
Driftsløsøre, inventar, verktøy, kontormaskiner, ol.			
	3	581 668	665 245
Sum varige driftsmidler		581 668	665 245
<b>Finansielle anleggsmidler</b>			
Sum finansielle anleggsmidler			
		0	0
Sum anleggsmidler		581 668	665 245
<b>Omløpsmidler</b>			
<b>Varer</b>			
<b>Fordringer</b>			
Kundefordringer			
		138 418	171 388
Andre kortsiktige fordringer			
		26 403	26 141
Sum fordringer		164 821	197 529
<b>Investeringer</b>			
Sum investeringer			
		0	0
<b>Bankinnskudd, kontanter og lignende</b>			
Bankinnskudd, kontanter og lignende			
		1 549 687	1 348 419
Sum bankinnskudd, kontanter og lignende			
		1 549 687	1 348 419
Sum omløpsmidler		1 714 507	1 545 948
<b>SUM EIENDELER</b>		<b>2 296 175</b>	<b>2 211 192</b>
<b>BALANSE - EGENKAPITAL OG GJELD</b>			
<b>Egenkapital</b>			
<b>Innskutt egenkapital</b>			
Aksjekapital			
	6, 7	100 000	100 000
Sum innskutt egenkapital		100 000	100 000



<b>Opptjent egenkapital</b>			
Annen egenkapital	7	1 501 818	1 288 742
<b>Sum opptjent egenkapital</b>		<b>1 501 818</b>	<b>1 288 742</b>
<b>Sum egenkapital</b>		<b>1 601 818</b>	<b>1 388 742</b>
<b>Gjeld</b>			
<b>Langsiktig gjeld</b>			
Utsatt skatt	4, 5	53 397	46 139
<b>Sum avsetninger for forpliktelses</b>		<b>53 397</b>	<b>46 139</b>
<b>Annen langsiktig gjeld</b>			
Gjeld til kredittinstitusjoner	8	357 456	410 399
<b>Sum annen langsiktig gjeld</b>		<b>357 456</b>	<b>410 399</b>
<b>Sum langsiktig gjeld</b>		<b>410 853</b>	<b>456 538</b>
<b>Kortsiktig gjeld</b>			
Leverandørgjeld		37 917	37 137
Betalbar skatt	4, 5	53 368	111 852
Skyldige offentlige avgifter		84 234	102 995
Annen kortsiktig gjeld		107 985	113 929
<b>Sum kortsiktig gjeld</b>		<b>283 503</b>	<b>365 912</b>
<b>Sum gjeld</b>		<b>694 356</b>	<b>822 450</b>
<b>SUM EGENKAPITAL OG GJELD</b>		<b>2 296 174</b>	<b>2 211 192</b>



Organisasjonsnr: 996 384 950  
GO TAKST AS

**NOTEOPPLYSNINGER - SELSKAP** - alle poster oppgitt i hele tall

## Note

### Regnskapsprinsipper

Årsregnskapet er satt opp i samsvar med regnskapsloven og god regnskapsskikk for små foretak. Salgsinntekter Inntektsføring ved salg av varer skjer på leveringstidspunktet. Tjenester inntektsføres etter hvert som de leveres. Klassifisering og vurdering av balanseposter Anleggsmidler er eiendeler bestemt til varig eie eller bruk. Eiendeler som er knyttet til varekretsløpet er klassifisert som omløpsmidler. Fordringer klassifiseres som omløpsmidler hvis de forfaller til betaling innen ett år etter transaksjonsdagen. Tilsvarende klassifiseres gjeld som kortsiktig hvis gjelden forfaller til betaling innen ett år. Langsiktig gjeld er gjeld som forfaller senere enn ett år etter transaksjonsdagen. Første års avdrag på langsiktige fordringer og langsiktig gjeld klassifiseres likevel ikke som omløpsmiddel og kortsiktig gjeld. Omløpsmidler vurderes til laveste av anskaffelseskost og virkelig verdi. Kortsiktig gjeld balanseføres til nominelt beløp på etableringstidspunktet. Anleggsmidler vurderes til anskaffelseskost. Varige anleggsmidler avskrives etter en fornuftig avskrivningsplan. Anleggsmidlene nedskrives til virkelig verdi ved verdifall som ikke forventes å være forbigående. Langsiktig gjeld med unntak av andre avsetninger balanseføres til nominelt beløp på etableringstidspunktet. Fordringer Kundefordringer og andre fordringer er oppført i balansen til pålydende etter fradrag for avsetning til forventet tap. Avsetning til tap gjøres på grunnlag av individuelle vurderinger av de enkelte fordringene. Varige driftsmidler Varige driftsmidler balanseføres og avskrives over driftsmidlenes levetid dersom de har antatt levetid over 3 år og har en kostpris som overstiger kr 30 000. Direkte vedlikehold av driftsmidler kostnadsføres løpende under driftskostnader, mens påkostninger eller forbedringer tillegges driftsmidlets kostpris og avskrives i takt med driftsmidlet. Forøvrig er følgende regnskapsprinsipper anvendt: Leieavtaler er ikke balanseført. Skatt Skattekostnaden i resultatregnskapet omfatter både periodens betalbare skatt og endring i utsatt skatt. Utsatt skatt er beregnet med 22% på grunnlag av de midlertidige forskjeller som eksisterer mellom regnskapsmessige og skattemessige verdier, samt skattemessig underskudd til fremføring ved utgangen av regnskapsåret. Skatteøkende og skattereduserende midlertidige forskjeller som reverserer eller kan reversere i samme periode er fastsatt og skattevirkningen er beregnet på nettogrunnlaget. Selskapet har ikke endret regnskapsprinsipp fra 2023 til 2024.

## Note

2

### Antall årsverk i regnskapsåret

1.00

## Note

1

### Spesifisering av resultatregnskapet

#### Lønnskostnader



<u>Lønn</u>	<u>Årets</u>	<u>Fjorårets</u>
	465829.00	248800.00
<u>Folketrygdavgift</u>	<u>Årets</u>	<u>Fjorårets</u>
	70175.00	82392.00
<u>Pensjonskostnader</u>	<u>Årets</u>	<u>Fjorårets</u>
	14915.00	14519.00
<u>Andre ytelser</u>	<u>Årets</u>	<u>Fjorårets</u>
	12359.00	13314.00
<u>Sum lønnskostnader</u>	<u>Årets</u>	<u>Fjorårets</u>
	563278.00	359025.00

## Note

### Ekstraordinære inntekter og kostnader

<u>Sum</u>	<u>Beløp</u>
------------	--------------

## Note

3

### Varige driftsmidler og immaterielle eiendeler

<u>Anskaffelseskost 01.01.</u>	<u>Varige driftsmidler</u>	<u>Immaterielle eiend.</u>
	761243.00	0.00
<u>Anskaffelseskost 31.12.</u>	<u>Varige driftsmidler</u>	<u>Immaterielle eiend.</u>
	761243.00	0.00
<u>Samlede av-/nedskrivn.</u>	<u>Varige driftsmidler</u>	<u>Immaterielle eiend.</u>
	179575.00	0.00
<u>Balanseført verdi 31.12.</u>	<u>Varige driftsmidler</u>	<u>Immaterielle eiend.</u>
	581668.00	0.00
<u>Årets av-/nedskrivn.</u>	<u>Varige driftsmidler</u>	<u>Immaterielle eiend.</u>
	83577.00	0.00

### Anskaffelseskost - balanseførte lånekostnader, egentilvirkede anleggsmidler

### Goodwill spesifisert for hvert enkelt virksomhetskjøp

### Avskrivningsplan for goodwill som er lenger enn fem år - begrunnelse

### Mer om varige driftsmidler/immaterielle eiendeler

### Konsernregnskap

### Morselskapet sitt navn



Forretningskontor for morselskapet

Begrunnelse for at datterselskap er utelatt fra konsolideringen

<u>Samlet beløp - tilknyttet selskap</u>	<u>Årets</u>	<u>Fjorårets</u>
--	--------------	------------------

<u>Samlet beløp - foretak i samme konsern</u>	<u>Årets</u>	<u>Fjorårets</u>
---	--------------	------------------

<u>Samlet beløp - foretak i samme konsern</u>	<u>Årets</u>	<u>Fjorårets</u>
---	--------------	------------------

<u>Samlet beløp - felles kontrollert virksomhet</u>	<u>Årets</u>	<u>Fjorårets</u>
---	--------------	------------------

<u>Pantstillelse</u>	<u>Beløp</u>
----------------------	--------------

<u>Beholdning av egne aksjer</u>	<u>Antall</u>	<u>Pålydende</u>	<u>Andel av aksjek.</u>
----------------------------------	---------------	------------------	-------------------------

Note  
8

Gjeld

Gjeld som forfaller til betaling mer enn fem år etter regnskapsårets slutt

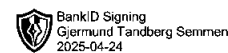
Gjeld sikret ved pant eller lignende sikkerhet i eiendeler  
357456.00

Balanseført verdi av de pantsatte eiendeler

Summen av garantiforpliktelser som ikke er regnskapsført

Garantiforpliktelser som er sikret ved pant

Mer om gjeld

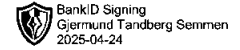


**Årsregnskap for**  
**GO TAKST AS**  
996384950

Regnskapsår  
01.01.2024 - 31.12.2024



GO TAKST AS  
996 384 950



## Resultatregnskap

	Note	2024	2023
<b>Driftsinntekter</b>			
Salgsinntekt		1 366 725	1 434 303
<b>Sum driftsinntekter</b>		<b>1 366 725</b>	<b>1 434 303</b>
<b>Driftskostnader</b>			
Lønnskostnad	1, 2	-563 278	-359 025
Avskrivning på varige driftsmidler og immaterielle eiendeler	3	-83 577	-83 788
Annen driftskostnad		-426 273	-403 918
<b>Sum driftskostnader</b>		<b>-1 073 128</b>	<b>-846 732</b>
<b>Driftsresultat</b>		<b>293 597</b>	<b>587 571</b>
<b>Finansinntekter</b>			
Annen renteinntekt		6 224	1 973
Annen finansinntekt		1 252	140
<b>Sum finansinntekter</b>		<b>7 476</b>	<b>2 113</b>
<b>Finanskostnader</b>			
Annen rentekostnad		-27 371	-26 770
<b>Sum finanskostnader</b>		<b>-27 371</b>	<b>-26 770</b>
<b>Netto finans</b>		<b>-19 895</b>	<b>-24 657</b>
<b>Resultat før skattekostnad</b>		<b>273 702</b>	<b>562 915</b>
Skattekostnad	4, 5	-60 626	-123 964
<b>Årsresultat</b>		<b>213 076</b>	<b>438 951</b>
<b>Overføringer</b>			
Annen egenkapital		213 076	438 951
<b>Sum overføringer</b>		<b>213 076</b>	<b>438 951</b>



GO TAKST AS  
996 384 950

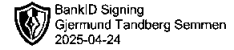


## Balanse

	Note	31.12.2024	31.12.2023
<b>EIENDELER</b>			
<b>Anleggsmidler</b>			
<b>Varige driftsmidler</b>			
Driftsløsøre, inventar, verktøy, kontormaskiner, ol.	3	581 668	665 245
<b>Sum varige driftsmidler</b>		<b>581 668</b>	<b>665 245</b>
<b>Sum anleggsmidler</b>		<b>581 668</b>	<b>665 245</b>
<b>Omløpsmidler</b>			
<b>Fordringer</b>			
Kundefordringer		138 418	171 388
Andre kortsiktige fordringer		26 403	26 141
<b>Sum fordringer</b>		<b>164 821</b>	<b>197 529</b>
<b>Bankinnskudd, kontanter og lignende</b>			
Bankinnskudd, kontanter og lignende		1 549 687	1 348 419
<b>Sum bankinnskudd, kontanter og lignende</b>		<b>1 549 687</b>	<b>1 348 419</b>
<b>Sum omløpsmidler</b>		<b>1 714 507</b>	<b>1 545 948</b>
<b>SUM EIENDELER</b>		<b>2 296 175</b>	<b>2 211 192</b>



GO TAKST AS  
996 384 950



### Balanse

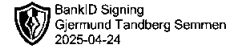
	Note	31.12.2024	31.12.2023
<b>EGENKAPITAL OG GJELD</b>			
<b>Egenkapital</b>			
<b>Innskutt egenkapital</b>			
Aksjekapital	6, 7	100 000	100 000
<b>Sum innskutt egenkapital</b>		<b>100 000</b>	<b>100 000</b>
<b>Opptjent egenkapital</b>			
Annen egenkapital	7	1 501 818	1 288 742
<b>Sum opptjent egenkapital</b>		<b>1 501 818</b>	<b>1 288 742</b>
<b>Sum egenkapital</b>		<b>1 601 818</b>	<b>1 388 742</b>
<b>Gjeld</b>			
<b>Avsetning og forpliktelser</b>			
Utsatt skatt	4, 5	53 397	46 139
<b>Sum avsetning for forpliktelser</b>		<b>53 397</b>	<b>46 139</b>
<b>Annen langsiktig gjeld</b>			
Gjeld til kredittinstitusjoner	8	357 456	410 399
<b>Sum annen langsiktig gjeld</b>		<b>357 456</b>	<b>410 399</b>
<b>Kortsiktig gjeld</b>			
Leverandørgjeld		37 917	37 137
Betalbar skatt	4, 5	53 368	111 852
Skyldige offentlige avgifter		84 234	102 995
Annen kortsiktig gjeld		107 985	113 929
<b>Sum kortsiktig gjeld</b>		<b>283 503</b>	<b>365 912</b>
<b>Sum gjeld</b>		<b>694 356</b>	<b>822 450</b>
<b>SUM EGENKAPITAL OG GJELD</b>		<b>2 296 175</b>	<b>2 211 192</b>

Åmot, 24.04.2025

Gjermund Tandberg Semmen  
styrets leder / daglig leder



GO TAKST AS  
996 384 950



## Noter

### Regnskapsprinsipper

Årsregnskapet er satt opp i samsvar med regnskapsloven og god regnskapsskikk for små foretak.

### Salgsinntekter

Inntektsføring ved salg av varer skjer på leveringstidspunktet. Tjenester inntektsføres etter hvert som de leveres.

### Klassifisering og vurdering av balanseposter

Anleggsmidler er eiendeler bestemt til varig eie eller bruk. Eiendeler som er knyttet til varekretsløpet er klassifisert som omløpsmidler. Fordringer klassifiseres som omløpsmidler hvis de forfaller til betaling innen ett år etter transaksjonsdagen. Tilsvarende klassifiseres gjeld som kortsiktig hvis gjelden forfaller til betaling innen ett år. Langsiktig gjeld er gjeld som forfaller senere enn ett år etter transaksjonsdagen. Første års avdrag på langsiktige fordringer og langsiktig gjeld klassifiseres likevel ikke som omløpsmiddel og kortsiktig gjeld.

Omløpsmidler vurderes til laveste av anskaffelseskost og virkelig verdi. Kortsiktig gjeld balanseføres til nominelt beløp på etableringstidspunktet. Anleggsmidler vurderes til anskaffelseskost. Varige anleggsmidler avskrives etter en fornuftig avskrivningsplan. Anleggsmidlene nedskrives til virkelig verdi ved verdifall som ikke forventes å være forbigående. Langsiktig gjeld med unntak av andre avsetninger balanseføres til nominelt beløp på etableringstidspunktet.

### Fordringer

Kundefordringer og andre fordringer er oppført i balansen til pålydende etter fradrag for avsetning til forventet tap. Avsetning til tap gjøres på grunnlag av individuelle vurderinger av de enkelte fordringene.

### Varige driftsmidler

Varige driftsmidler balanseføres og avskrives over driftsmidlenes levetid dersom de har antatt levetid over 3 år og har en kostpris som overstiger kr 30 000. Direkte vedlikehold av driftsmidler kostnadsføres løpende under driftskostnader, mens påkostninger eller forbedringer tillegges driftsmidlets kostpris og avskrives i takt med driftsmidlet.

### Følgelig er følgende regnskapsprinsipper anvendt:

Leieavtaler er ikke balanseført.

### Skatt

Skattekostnaden i resultatregnskapet omfatter både periodens betalbare skatt og endring i utsatt skatt. Utsatt skatt er beregnet med 22% på grunnlag av de midlertidige forskjeller som eksisterer mellom regnskapsmessige og skattemessige verdier, samt skattemessig underskudd til fremføring ved utgangen av regnskapsåret. Skatteøkende og skattereduserende midlertidige forskjeller som reverserer eller kan reversere i samme periode er fastsatt og skattevirkningen er beregnet på nettogrunnlaget.

Selskapet har ikke endret regnskapsprinsipp fra 2023 til 2024.

### Note 1 - Lønnskostnader

Spesifikasjon av lønnskostnader	2024	2023
Lønn	465 829	248 800
Arbeidsgiveravgift	70 175	82 392
Pensjonskostnader	14 915	14 519
Andre relaterte ytelser	12 359	13 314
<b>Sum</b>	<b>563 278</b>	<b>359 025</b>

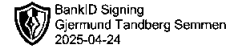


GO TAKST AS  
996 384 950

## Note 2 - Antall årsverk

Antall årsverk sysselsatt i regnskapsåret:

1



## Note 3 - Varige driftsmidler og immaterielle eiendeler

	Varige driftsmidler
Anskaffelseskost 01.01.	761 243
Tilgang i året	0
Avgang i året	0
<b>Anskaffelseskost 31.12.</b>	<b>761 243</b>
Samlede avskrivninger, nedskrivninger og reverseringer av nedskrivninger	-179 575
<b>Balanseført verdi per 31.12.</b>	<b>581 668</b>
Avskrivninger, nedskrivninger og reverseringer av nedskrivninger i regnskapsåret	83 577

## Note 4 - Midlertidige forskjeller - utsatt skatt/skattefordel

Utsatt skatt/utsatt skattefordel i balansen avsettes på grunnlag av forskjeller mellom regnskapsmessige og skattemessige verdier i henhold til norsk regnskapsstandard for skatt.

Midlertidige skatteøkende og skattereduserende forskjeller som kan utlignes er nettoført.

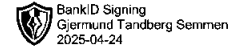
Midlertidige forskjeller knyttet til:	01.01.2024	31.12.2024	Endring
Anleggsmidler	219 489	241 585	-22 096
Omløpsmidler	-9 768	1 127	-10 894
<b>Netto forskjeller</b>	<b>209 722</b>	<b>242 712</b>	<b>-32 990</b>
<b>Sum midlertidige forskjeller som påvirker betalbar skatt</b>	<b>209 722</b>	<b>242 712</b>	<b>-32 990</b>
<b>Utsatt skatt 31.12.2024 basert på 22 %</b>	<b>46 139</b>	<b>53 397</b>	<b>-7 258</b>

## Note 5 - Spesifisering av skatt

Skattekostnad	2024	2023
Betalbar skatt på alminnelig inntekt	53 368	111 852
Betalbar skatt, for mye, for lite avsatt tidligere år	0	-1
+/- Endringer i utsatt skatt/utsatt skattefordel	7 258	12 113
<b>Skattekostnad</b>	<b>60 626</b>	<b>123 964</b>
<b>Skattepliktig inntekt</b>		
Resultat før skatt	273 702	562 915
Permanente forskjeller	1 868	563
+/- Endring i midlertidige forskjeller	-32 990	-55 058
<b>Skattepliktig inntekt</b>	<b>242 580</b>	<b>508 420</b>
<b>Betalbar skatt i balansen</b>		
Betalbar skatt på årets resultat	53 368	111 852
<b>Betalbar skatt i balansen</b>	<b>53 368</b>	<b>111 852</b>



GO TAKST AS  
996 384 950



## Note 6 - Aksjekapital

Aksjeklasse	Antall aksjer	Aksjenes pålydende	Bokført verdi
Ordinære	100	1 000	100 000

Aksjonærer	Antall aksjer	Eierandel %	Aksjeklasse
Gjermund Tandberg Semmen	100	100,00	Ordinære

## Note 7 - Egenkapital

	Aksjekapital	Opptjent egenkapital	Sum
Egenkapital 31.12.2023	100 000	1 288 742	1 388 742
Årsresultat	0	213 076	213 076
<b>Egenkapital 31.12.2024</b>	<b>100 000</b>	<b>1 501 818</b>	<b>1 601 818</b>

## Note 8 - Gjeld og garantiforpliktelser

	Beløp
Del av gjelden som forfaller til betaling mer enn fem år etter regnskapsårets slutt	0
Gjeld som er sikret ved pant eller lignende sikkerhet i eiendeler	357 456
Balanseført verdi av pantsatte eiendeler	0
Summen av garantiforpliktelser som ikke er regnskapsført	0



Årsregnskap for  
**GO TAKST AS**  
996384950  
Regnskapsår  
01.01.2024 - 31.12.2024



GO TAKST AS  
996 384 950

## Resultatregnskap

	Note	2024	2023
<b>Driftsinntekter</b>			
Salgsinntekt		1 366 725	1 434 303
<b>Sum driftsinntekter</b>		<b>1 366 725</b>	<b>1 434 303</b>
<b>Driftskostnader</b>			
Lønnskostnad	1, 2	-563 278	-359 025
Avskrivning på varige driftsmidler og immaterielle eiendeler	3	-83 577	-83 788
Annen driftskostnad		-426 273	-403 918
<b>Sum driftskostnader</b>		<b>-1 073 128</b>	<b>-846 732</b>
<b>Driftsresultat</b>		<b>293 597</b>	<b>587 571</b>
<b>Finansinntekter</b>			
Annen renteinntekt		6 224	1 973
Annen finansinntekt		1 252	140
<b>Sum finansinntekter</b>		<b>7 476</b>	<b>2 113</b>
<b>Finanskostnader</b>			
Annen rentekostnad		-27 371	-26 770
<b>Sum finanskostnader</b>		<b>-27 371</b>	<b>-26 770</b>
<b>Netto finans</b>		<b>-19 895</b>	<b>-24 657</b>
<b>Resultat før skattekostnad</b>		<b>273 702</b>	<b>562 915</b>
Skattekostnad	4, 5	-60 626	-123 964
<b>Årsresultat</b>		<b>213 076</b>	<b>438 951</b>
<b>Overføringer</b>			
Annen egenkapital		213 076	438 951
<b>Sum overføringer</b>		<b>213 076</b>	<b>438 951</b>



GO TAKST AS  
996 384 950

## Balanse

	Note	31.12.2024	31.12.2023
<b>EIENDELER</b>			
<b>Anleggsmidler</b>			
<b>Varige driftsmidler</b>			
Driftsløsøre, inventar, verktøy, kontormaskiner, ol.	3	581 668	665 245
<b>Sum varige driftsmidler</b>		<b>581 668</b>	<b>665 245</b>
<b>Sum anleggsmidler</b>		<b>581 668</b>	<b>665 245</b>
<b>Omløpsmidler</b>			
<b>Fordringer</b>			
Kundefordringer		138 418	171 388
Andre kortsiktige fordringer		26 403	26 141
<b>Sum fordringer</b>		<b>164 821</b>	<b>197 529</b>
<b>Bankinnskudd, kontanter og lignende</b>			
Bankinnskudd, kontanter og lignende		1 549 687	1 348 419
<b>Sum bankinnskudd, kontanter og lignende</b>		<b>1 549 687</b>	<b>1 348 419</b>
<b>Sum omløpsmidler</b>		<b>1 714 507</b>	<b>1 545 948</b>
<b>SUM EIENDELER</b>		<b>2 296 175</b>	<b>2 211 192</b>



GO TAKST AS  
996 384 950

## Balanse

	Note	31.12.2024	31.12.2023
<b>EGENKAPITAL OG GJELD</b>			
<b>Egenkapital</b>			
<b>Innskutt egenkapital</b>			
Aksjekapital	6, 7	100 000	100 000
<b>Sum innskutt egenkapital</b>		<b>100 000</b>	<b>100 000</b>
<b>Opptjent egenkapital</b>			
Annen egenkapital	7	1 501 818	1 288 742
<b>Sum opptjent egenkapital</b>		<b>1 501 818</b>	<b>1 288 742</b>
<b>Sum egenkapital</b>		<b>1 601 818</b>	<b>1 388 742</b>
<b>Gjeld</b>			
<b>Avsetning og forpliktelser</b>			
Utsatt skatt	4, 5	53 397	46 139
<b>Sum avsetning for forpliktelser</b>		<b>53 397</b>	<b>46 139</b>
<b>Annen langsiktig gjeld</b>			
Gjeld til kredittinstitusjoner	8	357 456	410 399
<b>Sum annen langsiktig gjeld</b>		<b>357 456</b>	<b>410 399</b>
<b>Kortsiktig gjeld</b>			
Leverandørgjeld		37 917	37 137
Betalbar skatt	4, 5	53 368	111 852
Skyldige offentlige avgifter		84 234	102 995
Annen kortsiktig gjeld		107 985	113 929
<b>Sum kortsiktig gjeld</b>		<b>283 503</b>	<b>365 912</b>
<b>Sum gjeld</b>		<b>694 356</b>	<b>822 450</b>
<b>SUM EGENKAPITAL OG GJELD</b>		<b>2 296 175</b>	<b>2 211 192</b>

Åmot, 24.04.2025

Gjermund Tandberg Semmen  
styrets leder / daglig leder



GO TAKST AS  
996 384 950

## Noter

### Regnskapsprinsipper

Årsregnskapet er satt opp i samsvar med regnskapsloven og god regnskapsskikk for små foretak.

#### Salgsinntekter

Inntektsføring ved salg av varer skjer på leveringstidspunktet. Tjenester inntektsføres etter hvert som de leveres.

#### Klassifisering og vurdering av balanseposter

Anleggsmidler er eiendeler bestemt til varig eie eller bruk. Eiendeler som er knyttet til varekretsløpet er klassifisert som omløpsmidler. Fordringer klassifiseres som omløpsmidler hvis de forfaller til betaling innen ett år etter transaksjonsdagen. Tilsvarende klassifiseres gjeld som kortsiktig hvis gjelden forfaller til betaling innen ett år. Langsiktig gjeld er gjeld som forfaller senere enn ett år etter transaksjonsdagen. Første års avdrag på langsiktige fordringer og langsiktig gjeld klassifiseres likevel ikke som omløpsmiddel og kortsiktig gjeld.

Omløpsmidler vurderes til laveste av anskaffelseskost og virkelig verdi. Kortsiktig gjeld balanseføres til nominelt beløp på etableringstidspunktet. Anleggsmidler vurderes til anskaffelseskost. Varige anleggsmidler avskrives etter en fornuftig avskrivningsplan. Anleggsmidlene nedskrives til virkelig verdi ved verdifall som ikke forventes å være forbigående. Langsiktig gjeld med unntak av andre avsetninger balanseføres til nominelt beløp på etableringstidspunktet.

#### Fordringer

Kundefordringer og andre fordringer er oppført i balansen til pålydende etter fradrag for avsetning til forventet tap. Avsetning til tap gjøres på grunnlag av individuelle vurderinger av de enkelte fordringene.

#### Varige driftsmidler

Varige driftsmidler balanseføres og avskrives over driftsmidlenes levetid dersom de har antatt levetid over 3 år og har en kostpris som overstiger kr 30 000. Direkte vedlikehold av driftsmidler kostnadsføres løpende under driftskostnader, mens påkostninger eller forbedringer tillegges driftsmidlets kostpris og avskrives i takt med driftsmidlet.

#### Forøvrig er følgende regnskapsprinsipper anvendt:

Leieavtaler er ikke balanseført.

#### Skatt

Skattekostnaden i resultatregnskapet omfatter både periodens betalbare skatt og endring i utsatt skatt. Utsatt skatt er beregnet med 22% på grunnlag av de midlertidige forskjeller som eksisterer mellom regnskapsmessige og skattemessige verdier, samt skattemessig underskudd til fremføring ved utgangen av regnskapsåret. Skatteøkende og skattereduserende midlertidige forskjeller som reverserer eller kan reversere i samme periode er fastsatt og skattevirkningen er beregnet på nettogrunnlaget.

Selskapet har ikke endret regnskapsprinsipp fra 2023 til 2024.

### Note 1 - Lønnskostnader

Spesifikasjon av lønnskostnader	2024	2023
Lønn	465 829	248 800
Arbeidsgiveravgift	70 175	82 392
Pensjonskostnader	14 915	14 519
Andre relaterte ytelser	12 359	13 314
<b>Sum</b>	<b>563 278</b>	<b>359 025</b>



GO TAKST AS  
996 384 950

## Note 2 - Antall årsverk

Antall årsverk sysselsatt i regnskapsåret: 1

## Note 3 - Varige driftsmidler og immaterielle eiendeler

	Varige driftsmidler
Anskaffelseskost 01.01.	761 243
Tilgang i året	0
Avgang i året	0
<b>Anskaffelseskost 31.12.</b>	<b>761 243</b>
Samlede avskrivninger, nedskrivninger og reverseringer av nedskrivninger	-179 575
<b>Balansført verdi per 31.12.</b>	<b>581 668</b>
Avskrivninger, nedskrivninger og reverseringer av nedskrivninger i regnskapsåret	83 577

## Note 4 - Midlertidige forskjeller - utsatt skatt/skattefordel

Utsatt skatt/utsatt skattefordel i balansen avsettes på grunnlag av forskjeller mellom regnskapsmessige og skattemessige verdier i henhold til norsk regnskapsstandard for skatt.

Midlertidige skatteøkende og skattereduserende forskjeller som kan utlignes er nettoført.

Midlertidige forskjeller knyttet til:	01.01.2024	31.12.2024	Endring
Anleggsmidler	219 489	241 585	-22 096
Omløpsmidler	-9 768	1 127	-10 894
<b>Netto forskjeller</b>	<b>209 722</b>	<b>242 712</b>	<b>-32 990</b>
<b>Sum midlertidige forskjeller som påvirker betalbar skatt</b>	<b>209 722</b>	<b>242 712</b>	<b>-32 990</b>
Utsatt skatt 31.12.2024 basert på 22 %	46 139	53 397	-7 258

## Note 5 - Spesifisering av skatt

Skattekostnad	2024	2023
Betalbar skatt på alminnelig inntekt	53 368	111 852
Betalbar skatt, for mye, for lite avsatt tidligere år	0	-1
+/- Endringer i utsatt skatt/utsatt skattefordel	7 258	12 113
<b>Skattekostnad</b>	<b>60 626</b>	<b>123 964</b>
<b>Skattepliktig inntekt</b>		
Resultat før skatt	273 702	562 915
Permanente forskjeller	1 868	563
+/- Endring i midlertidige forskjeller	-32 990	-55 058
<b>Skattepliktig inntekt</b>	<b>242 580</b>	<b>508 420</b>
<b>Betalbar skatt i balansen</b>		
Betalbar skatt på årets resultat	53 368	111 852
<b>Betalbar skatt i balansen</b>	<b>53 368</b>	<b>111 852</b>

## Note 6 - Aksjekapital

Aksjeklasse	Antall aksjer	Aksjenes pålydende	Bokført verdi
Ordinære	100	1 000	100 000



## GO TAKST AS

996 384 950

### Aksjonærer

Aksjonærer	Antall aksjer	Eierandel %	Aksjeklasse
Gjermund Tandberg Semmen	100	100,00	Ordinære

## Note 7 - Egenkapital

	Aksjekapital	Opptjent egenkapital	Sum
Egenkapital 31.12.2023	100 000	1 288 742	1 388 742
Årsresultat	0	213 076	213 076
<b>Egenkapital 31.12.2024</b>	<b>100 000</b>	<b>1 501 818</b>	<b>1 601 818</b>

## Note 8 - Gjeld og garantiforpliktelser

	Beløp
Del av gjelden som forfaller til betaling mer enn fem år etter regnskapsårets slutt	0
Gjeld som er sikret ved pant eller lignende sikkerhet i eiendeler	357 456
Balanseført verdi av pantsatte eiendeler	0
Summen av garantiforpliktelser som ikke er regnskapsført	0