



ÅRSREGNSKAPET FOR REGNSKAPSÅRET 2022 - GENERELL INFORMASJON

Enheten

Organisasjonsnummer: 992 377 070
Organisasjonsform: Aksjeselskap
Foretaksnavn: BJORØY INVEST AS
Forretningsadresse: Ekornvegen 37
7560 VIKHAMMER

Regnskapsår

Årsregnskapets periode: 01.01.2022 - 31.12.2022

Konsern

Morselskap i konsern: Nei

Regnskapsregler

Regler for små foretak benyttet: Ja
Benyttet ved utarbeidelsen av årsregnskapet til selskapet: Regnskapslovens alminnelige regler

Årsregnskapet fastsatt av kompetent organ

Bekreftet av representant for selskapet: Jan Erik Bjørøy
Dato for fastsettelse av årsregnskapet: 26.07.2023

Grunnlag for avgivelse

År 2022: Årsregnskapet er elektronisk innlevert
År 2021: Tall er hentet fra elektronisk innlevert årsregnskap fra 2022

Det er ikke krav til at årsregnskapet m.v. som sendes til Regnskapsregisteret er undertegnet. Kontrollen på at dette er utført ligger hos revisor/enhetens øverste organ. Sikkerheten ivaretas ved at innsender har rolle/rettighet for innsending av årsregnskapet via Altinn, og ved at det bekreftes at årsregnskapet er fastsatt av kompetent organ.

Brønnøysundregistrene, 11.06.2024



Resultatregnskap

Beløp i: NOK	Note	2022	2021
RESULTATREGNSKAP			
Inntekter			
Sum inntekter		0	0
Kostnader			
Annen driftskostnad	1	29 720	30 546
Sum kostnader		29 720	30 546
Driftsresultat		-29 720	-30 546
Finansinntekter og finanskostnader			
Annen renteinntekt		1 801	1 059
Annen finansinntekt			602 377
Verdøkning av markedsb. finansielle oml.m		411 276	183 023
Sum finansinntekter		413 077	786 459
Verdired. av markedsb. finansielle oml.midler		1 947 756	731 541
Sum finanskostnader		1 947 756	731 541
Netto finans		-1 534 679	54 917
Ordinært resultat før skattekostnad		-1 564 400	24 372
Ordinært resultat etter skattekostnad		-1 564 400	24 372
Årsresultat		-1 564 400	24 372
Årsresultat etter minoritetsinteresser		-1 564 400	24 372
Overføringer og disponeringer			
Tilleggsutbytte			900 000
Udekket tap	3	-1 150 985	
Overføringer annen egenkapital	3	-413 414	-875 628
Sum overføringer og disponeringer		-1 564 400	24 372



Balanse

Beløp i: NOK	Note	2022	2021
BALANSE - EIENDELER			
Anleggsmidler			
Immaterielle eiendeler			
Sum anleggsmidler		0	0
Omløpsmidler			
Varer			
Investeringer			
Markedsbaserte aksjer	4	1 713 566	3 805 833
Sum investeringer		1 713 566	3 805 833
Bankinnskudd, kontanter og lignende			
Bankinnskudd, kontanter o.l.		752 120	223 943
Sum bankinnskudd, kontanter og lignende		752 120	223 943
Sum omløpsmidler		2 465 686	4 029 776
SUM EIENDELER		2 465 686	4 029 776
BALANSE - EGENKAPITAL OG GJELD			
Egenkapital			
Innskutt egenkapital			
Selskapskapital	3,5	120 000	120 000
Annen innskutt egenkapital	3	3 490 739	3 490 739
Sum innskutt egenkapital		3 610 739	3 610 739
Opptjent egenkapital			
Annen egenkapital	3		413 414
Udekket tap	3	1 150 985	
Sum opptjent egenkapital		-1 150 985	413 414
Sum egenkapital		2 459 754	4 024 153



Balanse

Beløp i: NOK	Note	2022	2021
Sum langsiktig gjeld		0	0
Kortsiktig gjeld			
Leverandørgjeld		3 932	3 622
Annen kortsiktig gjeld		2 000	2 000
Sum kortsiktig gjeld		5 932	5 622
Sum gjeld		5 932	5 622
SUM EGENKAPITAL OG GJELD		2 465 686	4 029 776



Brønnøysundregistrene

ÅRSREGNSKAP FOR REGNSKAPSÅRET 2022 - GENERELL INFORMASJON

Journalnummer: 2023 666855

Enheten

Organisasjonsnummer: 992 377 070
Organisasjonsform: Aksjeselskap
Foretaksnavn: BJØRØY INVEST AS
Forretningsadresse: Ekornvegen 37
7560 VIKHAMMER

Regnskapsår

Årsregnskapets periode: 01.01.2022 - 31.12.2022

Konsern

Morselskap i konsern: Nei

Regnskapsregler

Regler for små foretak benyttet: Ja
Benyttet ved utarbeidelsen av
årsregnskapet til selskapet: Regnskapslovens alminnelige regler

Årsregnskapet fastsatt av kompetent organ

Bekreftet av representant for selskapet: Jan Erik Bjørøy
Dato for fastsettelse av årsregnskapet: 26.07.2023

Revisjon

Selskapet har besluttet at årsregnskapet
ikke skal revideres: Ja
Årsregnskapet er utarbeidet av ekstern
autorisert regnskapsfører: Ja
Ekstern autorisert regnskapsfører har i
løpet av regnskapsåret bistått ved den
løpende regnskapsføringen eller utført
andre tjenester for selskapet enn å
utarbeide årsregnskapet: Ja

Grunnlag for avgivelse

År 2022: Årsregnskap er elektronisk innlevert.
År 2021: Tall er hentet fra elektronisk innlevert årsregnskap fra 2022.

Det er ikke krav til at årsregnskapet m.v. som sendes til Regnskapsregisteret er undertegnet. Kontrollen på at dette er utført ligger hos revisor/enhetens øverste organ. Sikkerheten ivaretas ved at innsender har rolle/rettighet for innsending av årsregnskapet via Altinn, og ved at det bekreftes at årsregnskapet er fastsatt av kompetent organ.

Brønnøysundregistrene, 29.07.2023

Brønnøysundregistrene
Postadresse: Postboks 900, 8910 Brønnøysund
Telefon: 75 00 75 00
E-post: firmapost@brreg.no Internett: www.brreg.no
Organisasjonsnummer: 974 760 673



Organisasjonsnr: 992 377 070
BJØRØY INVEST AS

RESULTATREGNSKAP

Beløp i: NOK	Note	2022	2021
RESULTATREGNSKAP			
Inntekter			
Sum inntekter		0	0
Kostnader			
Annen driftskostnad	1	29 720	30 546
Sum kostnader		29 720	30 546
Driftsresultat		-29 720	-30 546
Finansinntekter og finanskostnader			
Annen renteinntekt		1 801	1 059
Annen finansinntekt			602 377
Verdiøkning av markedsb. finansielle oml.m		411 276	183 023
Sum finansinntekter		413 077	786 459
Verdired. av markedsb. finansielle oml.midler		1 947 756	731 541
Sum finanskostnader		1 947 756	731 541
Netto finans		-1 534 679	54 917
Ordinært resultat før skattekostnad		-1 564 400	24 372
Ordinært resultat etter skattekostnad		-1 564 400	24 372
Årsresultat		-1 564 400	24 372
Årsresultat etter minoritetsinteresser		-1 564 400	24 372
Overføringer og disponeringer			
Tilleggsutbytte			900 000
Udekket tap	3	-1 150 985	
Overføringer annen egenkapital	3	-413 414	-875 628
Sum overføringer og disponeringer		-1 564 400	24 372



Organisasjonsnr: 992 377 070
BJORØY INVEST AS

BALANSE

Beløp i: NOK **Note** **2022** **2021**

BALANSE - EIENDELER

Anleggsmidler
Immaterielle eiendeler

Sum anleggsmidler 0 0

Omløpsmidler
Varer

Investeringer
Markedsbaserte aksjer 4 1 713 566 3 805 833
Sum investeringer 1 713 566 3 805 833

Bankinnskudd, kontanter
og lignende
Bankinnskudd, kontanter o.
l. 752 120 223 943
Sum bankinnskudd,
kontanter og lignende 752 120 223 943

Sum omløpsmidler 2 465 686 4 029 776

SUM EIENDELER 2 465 686 4 029 776

BALANSE - EGENKAPITAL OG GJELD

Egenkapital
Innskutt egenkapital
Selskapskapital 3,5 120 000 120 000
Annen innskutt egenkapital 3 3 490 739 3 490 739
Sum innskutt egenkapital 3 610 739 3 610 739

Opptjent egenkapital
Annen egenkapital 3 413 414
Udekket tap 3 1 150 985
Sum opptjent egenkapital -1 150 985 413 414

Sum egenkapital 2 459 754 4 024 153

Sum langsiktig gjeld 0 0

Kortsiktig gjeld
Leverandørgjeld 3 932 3 622
Annen kortsiktig gjeld 2 000 2 000
Sum kortsiktig gjeld 5 932 5 622

Sum gjeld 5 932 5 622



SUM EGENKAPITAL OG GJELD

2 465 686

4 029 776



Organisasjonsnr: 992 377 070
BJORØY INVEST AS

NOTEOPPLYSNINGER - SELSKAP - alle poster oppgitt i hele tall

Note

Antall årsverk i regnskapsåret
0.00

<u>Sum</u>	<u>Beløp</u>
<u>Balanseført verdi 31.12.</u>	<u>Varige driftsmidler Immaterielle eiend.</u>

Konsernregnskap

Morselskapet sitt navn

Forretningskontor for morselskapet

Begrunnelse for at datterselskap er utelatt fra konsolideringen

Konsern, tilknyttet selskap m.v. - fordringer og gjeld

Fordringer

<u>Samlet beløp - tilknyttet selskap</u>	<u>Årets</u>	<u>Fjorårets</u>
--	--------------	------------------

<u>Samlet beløp - foretak i samme konsern</u>	<u>Årets</u>	<u>Fjorårets</u>
---	--------------	------------------

<u>Samlet beløp - foretak i samme konsern</u>	<u>Årets</u>	<u>Fjorårets</u>
---	--------------	------------------

<u>Samlet beløp - felles kontrollert virksomhet</u>	<u>Årets</u>	<u>Fjorårets</u>
---	--------------	------------------

<u>Pantstillelse</u>	<u>Beløp</u>
----------------------	--------------

<u>Beholdning av egne aksjer</u>	<u>Antall</u>	<u>Pålydende</u>	<u>Andel av aksjek.</u>
----------------------------------	---------------	------------------	-------------------------



Note

Lån og sikkerhetsstillelse til medlemmer

Er det gitt lån eller sikkerhetsstillelse til ledende personer: Nei

Opplysninger om:

Medlemmer av:


Mer om lån og sikkerhetsstillelse


Note

Noteopplysninger ut over minimumskravene for små foretak

Fullstendige noteopplysninger fremkommer av vedlagte PDF-dokument



 BankID Signing
Tanja Marie Bjørøy
2023-07-25

 BankID Signing
Angela Claire Bjørøy-Karlson
2023-07-25

 BankID Signing
Jan Erik Bjørøy
2023-07-26

Årsregnskap 2022 for Bjørøy Invest AS

Foretaksnr. 992377070

Utarbeidet av:



Sparebank 1 Regnskapshuset Smn AS
Autorisert regnskapsførerselskap
Postboks 4799 Thorgaard
7467 TRONDHEIM
Regnskapsførernummer 936285066



Bjørøy Invest AS

BankID Signing
Tanja Marie Bjørøy
2023-07-25

BankID Signing
Angela Claire Bjørøy-Karlson
2023-07-25

BankID Signing
Jan Erik Bjørøy
2023-07-26

Resultatregnskap

	Note	2022	2021
DRIFTSINNEKTER OG DRIFTSKOSTNADER			
Driftsinntekter			
Sum driftsinntekter		0	0
Driftskostnader			
Annen driftskostnad	1	29 721	30 546
Sum driftskostnader		29 721	30 546
DRIFTSRESULTAT		(29 721)	(30 546)
FINANSINNEKTER OG FINANSKOSTNADER			
Finansinntekter			
Verdiøkning av markedsb. finansielle oml.m		411 276	183 023
Annen renteinntekt		1 801	1 059
Annen finansinntekt		0	602 377
Sum finansinntekter		413 077	786 459
Finanskostnader			
Verdi red. av markedsb. finansielle oml.midler		1 947 756	731 541
Sum finanskostnader		1 947 756	731 541
NETTO FINANSPOSTER		(1 534 679)	54 917
ORDINÆRT RES. FØR SKATTEKOSTNAD		(1 564 400)	24 372
Skattekostnad på ordinært resultat	2	0	0
ORDINÆRT RESULTAT		(1 564 400)	24 372
ARSRESULTAT		(1 564 400)	24 372
OVERFØRINGER OG DISPONERINGER			
Tilleggsutbytte		0	900 000
Overføringer annen egenkapital	3	(413 414)	(875 628)
Fremføring av udekket tap	3	(1 150 985)	0
SUM OVERFØRINGER OG DISPONERINGER		(1 564 400)	24 372



Bjørøy Invest AS

BankID Signing
Tanja Marie Bjørøy
2023-07-25

BankID Signing
Angela Claire Bjørøy-Karlisen
2023-07-25

BankID Signing
Jan Erik Bjørøy
2023-07-26

Balanse pr. 31.12.2022

	Note	31.12.2022	31.12.2021
EIENDELER			
OMLØPSMIDLER			
Investeringer			
Markedsbaserte aksjer	4	1 713 566	3 805 833
Sum investeringer		1 713 566	3 805 833
Bankinnskudd, kontanter o.l.		752 120	223 943
SUM OMLØPSMIDLER		2 465 686	4 029 776
SUM EIENDELER		2 465 686	4 029 776
EGENKAPITAL OG GJELD			
EGENKAPITAL			
Innskutt egenkapital			
Selskapskapital	3,5	120 000	120 000
Annen innskutt egenkapital	3	3 490 739	3 490 739
Sum innskutt egenkapital		3 610 739	3 610 739
Opptjent egenkapital			
Annen egenkapital	3	0	413 414
Udekket tap	3	(1 150 985)	0
Sum opptjent egenkapital		(1 150 985)	413 414
SUM EGENKAPITAL		2 459 754	4 024 153
GJELD			
KORTSIKTIG GJELD			
Leverandørgjeld		3 933	3 623
Annen kortsiktig gjeld		2 000	2 000
SUM KORTSIKTIG GJELD		5 933	5 623
SUM GJELD		5 933	5 623
SUM EGENKAPITAL OG GJELD		2 465 686	4 029 776

Vikhammer, den

Jan Erik Bjørøy
styreleder

Tanja Marie Bjørøy
styremedlem

Angela Claire Bjørøy-Karlisen
styremedlem



Bjørøy Invest AS

Noter 2022

BankID Signing
Tanja Marie Bjørøy
2023-07-25

BankID Signing
Angela Claire Bjørøy-Karlson
2023-07-25

BankID Signing
Jan Erik Bjørøy
2023-07-26

Regnskapsprinsipper:

Årsregnskapet er satt opp i samsvar med regnskapsloven og god regnskapsskikk. Selskapet har videre fulgt relevante bestemmelser i Norsk Regnskaps Standard utarbeidet av Norsk Regnskaps Stiftelse. De unntaksregler som gjelder for små foretak er anvendt der annet ikke er angitt i regnskapsprinsipper.

Omløpsmidler og kortsiktig gjeld

Omløpsmidler og kortsiktig gjeld omfatter normalt poster som forfaller til betaling innen ett år etter siste dag i regnskapsåret, samt poster som knytter seg til varekretsløpet. Omløpsmidler vurderes til laveste verdi av anskaffelseskost og antatt virkelig verdi (Laveste verdis prinsipp). Markedsbaserte aksjer og andeler vurderes til markedsverdi.

Aksjer og andeler klassifisert som anleggsmidler

Aksjer og investeringer i ansvarlige selskaper og kommandittselskaper hvor selskapet ikke har betydelig innflytelse, er vurdert etter kostmetoden. Investeringene blir nedskrevet til virkelig verdi dersom verdifallet ikke er forbigående. Mottatt utbytte fra selskapene inntektsføres som annen finansinntekt.

Markedsbaserte aksjer og andre finansielle instrumenter klassifisert som omløpsmidler

Markedsbaserte aksjer og andre finansielle instrumenter klassifisert som omløpsmidler behandles som en handelsportefølje og regnskapsføres til markedsкурser på balansedagen. Andre verdipapirer klassifisert som omløpsmidler vurderes til laveste verdis prinsipp basert på en porteføljevurdering. Urealisert verdiendring inngår i finansinntekter og -kostnader. Mottatt utbytte og renter regnes også som finansinntekter.

Anleggsmidler og langsiktig gjeld

Anleggsmidler omfatter eiendeler bestemt til varig eie og bruk for virksomheten. Anleggsmidler er vurdert til anskaffelseskost. Varige driftsmidler føres opp i balansen og avskrives over driftsmidlets forventede økonomiske levetid. Varige driftsmidler nedskrives til virkelig verdi ved verdifall som forventes ikke å være av forbigående art. Nedskrivninger blir reversert når grunnlaget for nedskrivningen ikke lenger finnes å være til stede.

Fordringer

Kundefordringer og andre fordringer føres opp i balansen til pålydende etter fradrag for avsetning til påregnelig tap. Avsetning til påregnelig tap gjøres på grunnlag av en individuell vurdering av de enkelte fordringene. I tillegg gjøres det for øvrige kundefordringer en uspesifisert avsetning for å dekke antatt tap. Andre fordringer er også gjenstand for en tilsvarende vurdering.


Skatt


Skattekostnaden i resultatregnskapet omfatter periodens betalbare skatt som blir utlignet og forfaller til betaling i neste regnskapsår, i tillegg til endring i utsatt skatt. Utsatt skatt er beregnet med skattesatsen ved utgangen av regnskapsåret (22 %) på grunnlag av skattereduserende og skatteøkende midlertidige forskjeller som eksisterer mellom regnskapsmessige og skattemessige verdier. I beregningen er det også medtatt ligningsmessig framførbart underskudd ved regnskapsårets utgang. Skatteøkende og skattereduserende midlertidige forskjeller som reverserer eller kan reversere i samme periode er utlignet og nettoført. Ihht. unntaksregler for små foretak, balanseføres ikke utsatt skattefordel.



Bjørøy Invest AS

Noter 2022

 BankID Signing
Tanja Marie Bjørøy
2023-07-25

 BankID Signing
Angela Claire Bjørøy-Karlson
2023-07-25

 BankID Signing
Jan Erik Bjørøy
2023-07-26

Note 1 - Lønnskostnad

Selskapet har ingen ansatte. Det er ikke utbetalt lønn eller andre godtgjørelser til styret. Selskapet er ikke pliktig til å ha obligatorisk tjenestepensjon ihht. Lov om obligatorisk tjenestepensjon.

Selskapet har ihht. unntaksregler valgt bort revisor.

Note 2 - Utsatt skatt

Spesifikasjon av årets skattegrunnlag:	2022
Resultat før skattekostnader	-1 564 400
Permanente og andre forskjeller	1 536 480
Inntekt	-27 920

Spesifikasjon av årets skattekostnad:	2022
Beregnet skatt av årets resultat	0
= Sum betalbar skatt	0
= Ordinær skattekostnad	0

Betalbar skatt i balansen består av:	
= Betalbar skatt i balansen	0

Midlertidige forskjeller og balanseført utsatt skatt

	2022	2021
- Fremførbart skattemessig underskudd	1 664 214	1 636 294
Sum negative skatteøkende forskjeller	1 664 214	1 636 294
Forskj. som ikke inngår i beregning av utsatt skatt	1 664 214	1 636 294



Bjørøy Invest AS

BankID Signing
Tanja Marie Bjørøy
2023-07-25

BankID Signing
Angela Claire Bjørøy-Karlson
2023-07-25

BankID Signing
Jan Erik Bjørøy
2023-07-26

Noter 2022

Note 3 - Egenkapital

	Aksjekapital / selskapskapital	Annen innskutt egenkapital	Annen egenkapital/ udekket tap	Sum egenkapital
Pr 1.1.	120 000	3 490 739	413 414	4 024 153
-Til årets resultat		0	-1 564 400	-1 564 400
=Pr 31.12.	120 000	3 490 739	-1 150 985	2 459 754

Note 4 - Markedsbaserte aksjer

	Ansk.kost	Verdiendring	Bokført verdi
North Bridge Agri Invest AS	553 160	-394 802	158 358
Global Opportunities PE AS	1 330 000	-840 334	489 666
NBNP 2 AS	164 136	-157 039	7 097
Pre China og Asia Private Equity AS	1 058 445	0	1 058 445
Sum pr. 31.12	3 105 741	- 1 392 175	1713 666
Nedskrivning pr. 01.01		- 662 812	
Nedskiving i 2022		- 576 241	
Endring Pre China		- 960 240	
Resultateffekt		- 1 536 480	

Note 5 - Selskapskapital

Selskapet har 1 200 aksjer pålydende kr 100 pr. aksje, samlet aksjekapital utgjør kr 120 000. Selskapets aksjekapital består av kun 1 aksjeklasse, med lik stemmerett.

Selskapet har 3 aksjonærer, som alle eier mer enn 5 % av aksjene:

Navn	Antall	Eierandel
Tanja Marie Bjørøy (styremedlem)	400	33,33 %
Jan Erik Bjørøy (styrets leder)	400	33,33 %
Angela Claire Bjørøy (styremedlem)	400	33,33 %