



ÅRSREGNSKAPET FOR REGNSKAPSÅRET 2017 - GENERELL INFORMASJON

Enheten

Organisasjonsnummer: 996 735 524
Organisasjonsform: Aksjeselskap
Foretaksnavn: SANDNES ULDVAREFABRIK AS
Forretningsadresse: Tuftevegen 21
4355 KVERNALAND

Regnskapsår

Årsregnskapets periode: 01.01.2017 - 31.12.2017

Konsern

Mørselskap i konsern: Ja
Konsernregnskap lagt ved: Ja

Regnskapsregler

Regler for små foretak benyttet: Nei
Benyttet ved utarbeidelsen av årsregnskapet til selskapet: Regnskapslovens alminnelige regler
Benyttet ved utarbeidelsen av årsregnskapet til konsernet: Regnskapslovens alminnelige regler

Årsregnskapet fastsatt av kompetent organ

Bekreftet av representant for selskapet: Harald Mjølne
Dato for fastsettelse av årsregnskapet: 30.01.2018

Grunnlag for avgivelse

År 2017: Årsregnskapet er elektronisk innlevert
År 2016: Tall er hentet fra elektronisk innlevert årsregnskap fra 2017

Det er ikke krav til at årsregnskapet m.v. som sendes til Regnskapsregisteret er undertegnet. Kontrollen på at dette er utført ligger hos revisor/enhetens øverste organ. Sikkerheten ivaretas ved at innsender har rolle/rettighet for innsending av årsregnskapet via Altinn, og ved at det bekreftes at årsregnskapet er fastsatt av kompetent organ.

Brønnøysundregistrene, 19.07.2019



Resultatregnskap

Beløp i: NOK	Note	2017	2016
RESULTATREGNSKAP			
Kostnader			
Lønnskostnad		468 000	0
Annen driftskostnad	5	35 000	0
Sum kostnader		503 000	0
Driftsresultat		-503 000	0
Finansinntekter og finanskostnader			
Inntekt på investering i datterselskap og tilknyttet selskap	7	49 398 000	33 870 000
Annen finansinntekt		49 000	326 000
Sum finansinntekter		49 447 000	34 196 000
Annen rentekostnad		1 896 000	1 801 000
Annen finanskostnad		8 000	22 000
Sum finanskostnader		1 904 000	1 823 000
Netto finans		47 543 000	32 373 000
Ordinært resultat før skattekostnad		47 040 000	32 373 000
Skattekostnad på ordinært resultat	12	9 725 000	7 971 000
Ordinært resultat etter skattekostnad		37 315 000	24 402 000
Årsresultat		37 315 000	24 402 000
Overføringer og disponeringer			
Overføringer til/fra annen egenkapital	14	37 315 000	24 402 000
Sum overføringer og disponeringer		37 315 000	24 402 000



Balanse

Beløp i: NOK	Note	2017	2016
BALANSE - EIENDELER			
Anleggsmidler			
Immaterielle eiendeler			
Finansielle anleggsmidler			
Investering i datterselskap	7	113 990 000	101 034 000
Investeringer i aksjer og andeler	8	582 000	582 000
Langsiktige fordringer datterselskap	9	5 665 000	0
Sum finansielle anleggsmidler		120 237 000	101 616 000
Sum anleggsmidler		120 237 000	101 616 000
Omløpsmidler			
Varer			
Fordringer			
Konsernfordringer	9	37 290 000	39 345 000
Sum fordringer		37 290 000	39 345 000
Investeringer			
Markedsbaserte obligasjoner		1 000	1 000
Sum investeringer		1 000	1 000
Bankinnskudd, kontanter og lignende			
Bankinnskudd, kontanter og lignende		153 000	59 000
Sum bankinnskudd, kontanter og lignende		153 000	59 000
Sum omløpsmidler		37 444 000	39 405 000
SUM EIENDELER		157 681 000	141 021 000

BALANSE - EGENKAPITAL OG GJELD

Egenkapital

Innskutt egenkapital



Balanse

Beløp i: NOK	Note	2017	2016
Selskapskapital	14,15	100 000	100 000
Sum innskutt egenkapital		100 000	100 000
Opptjent egenkapital			
Annen egenkapital	14	89 644 000	63 664 000
Sum opptjent egenkapital		89 644 000	63 664 000
Sum egenkapital		89 744 000	63 764 000
Gjeld			
Langsiktig gjeld			
Annen langsiktig gjeld			
Gjeld til kredittinstitusjoner	10,11	58 161 000	61 261 000
Øvrig langsiktig gjeld	10,11	20 000	20 000
Sum annen langsiktig gjeld		58 181 000	61 281 000
Sum langsiktig gjeld		58 181 000	61 281 000
Kortsiktig gjeld			
Betalbar skatt	12	9 725 000	7 956 000
Utbytte		0	8 000 000
Annen kortsiktig gjeld		31 000	20 000
Sum kortsiktig gjeld		9 756 000	15 976 000
Sum gjeld		67 937 000	77 257 000
SUM EGENKAPITAL OG GJELD		157 681 000	141 021 000



Konsernets resultatregnskap

Beløp i: NOK	Note	2017	2016
RESULTATREGNSKAP			
Inntekter			
Salgsinntekt	3	271 417 000	268 641 000
Annen driftsinntekt		1 827 000	1 793 000
Sum inntekter		273 244 000	270 434 000
Kostnader			
Endring i beholdning av varer under tilvirkning og ferdig tilvirkede varer	4	5 810 000	-13 813 000
Varekostnad		117 968 000	142 265 000
Lønnskostnad	5	52 454 000	50 518 000
Avskrivning på varige driftsmidler og immaterielle eiendeler	6	7 080 000	7 678 000
Annen driftskostnad	5	47 953 000	47 085 000
Sum kostnader		231 265 000	233 733 000
Driftsresultat		41 979 000	36 701 000
Finansinntekter og finanskostnader			
Annen renteinntekt		66 000	36 000
Annen finansinntekt		240 000	966 000
Sum finansinntekter		306 000	1 002 000
Annen rentekostnad		2 771 000	3 186 000
Annen finanskostnad		711 000	430 000
Sum finanskostnader		3 482 000	3 616 000
Netto finans		-3 176 000	-2 614 000
Ordinært resultat før skattekostnad		38 803 000	34 087 000
Skattekostnad på ordinært resultat	12	9 475 000	7 952 000
Ordinært resultat etter skattekostnad		29 328 000	26 135 000
Årsresultat		29 328 000	26 135 000



Konsernets balanse

Beløp i: NOK	Note	2017	2016
BALANSE - EIENDELER			
Anleggsmidler			
Immaterielle eiendeler			
Varige driftsmidler			
Tomter, bygninger og annen fast eiendom	6	103 581 000	113 080 000
Driftsløsøre, inventar, verktøy, kontormaskiner og lignende	6	32 804 000	30 028 000
Sum varige driftsmidler		136 385 000	143 108 000
Finansielle anleggsmidler			
Investeringer i aksjer og andeler	8	582 000	582 000
Sum finansielle anleggsmidler		582 000	582 000
Sum anleggsmidler		136 967 000	143 690 000
Omløpsmidler			
Varer			
Varer	4	51 159 000	62 852 000
Sum varer		51 159 000	62 852 000
Fordringer			
Kundefordringer	2	14 019 000	13 867 000
Andre fordringer	2	2 192 000	3 154 000
Sum fordringer		16 211 000	17 021 000
Investeringer			
Markedsbaserte aksjer	13	1 000	1 000
Sum investeringer		1 000	1 000
Bankinnskudd, kontanter og lignende			
Bankinnskudd, kontanter og lignende	17	20 774 000	16 640 000
Sum bankinnskudd, kontanter og lignende		20 774 000	16 640 000
Sum omløpsmidler		88 145 000	96 514 000
SUM EIENDELER		225 112 000	240 204 000



Konsernets balanse

Beløp i: NOK	Note	2017	2016
BALANSE - EGENKAPITAL OG GJELD			
Egenkapital			
Innskutt egenkapital			
Selskapskapital	14,15	100 000	100 000
Sum innskutt egenkapital		100 000	100 000
Opptjent egenkapital			
Annen egenkapital	14	97 230 000	78 599 000
Sum opptjent egenkapital		97 230 000	78 599 000
Sum egenkapital		97 330 000	78 699 000
Gjeld			
Langsiktig gjeld			
Utsatt skatt	12	3 845 000	4 096 000
Sum avsetninger for forpliktelser		3 845 000	4 096 000
Annen langsiktig gjeld			
Gjeld til kredittinstitusjoner	10,11	68 640 000	99 327 000
Øvrig langsiktig gjeld	10,11	3 506 000	5 843 000
Sum annen langsiktig gjeld		72 146 000	105 170 000
Sum langsiktig gjeld		75 991 000	109 266 000
Kortsiktig gjeld			
Leverandørgjeld		23 428 000	23 574 000
Betalbar skatt	12	9 693 000	7 937 000
Skyldige offentlige avgifter		11 568 000	6 805 000
Utbytte		0	8 000 000
Annen kortsiktig gjeld		7 102 000	5 923 000
Sum kortsiktig gjeld		51 791 000	52 239 000
Sum gjeld		127 782 000	161 505 000
SUM EGENKAPITAL OG GJELD		225 112 000	240 204 000



Konsernet Sandnes Uldvarefabrik AS

Årsrapport for 2017

Årsberetning

Konsernregnskap

- Resultatregnskap
- Balanse
- Kontantstrømoppstilling

Selskapsregnskap

- Resultatregnskap
- Balanse
- Kontantstrømoppstilling

Noter

Revisjonsberetning



Sandnes Uldvarefabrik AS

Årsberetning 2017

Virksomhet

Sandnes Uldvarefabrik AS er et investeringsselskap med kontor i Klepp kommune. Hovedaktiviteten er eierskapet i de heleide datterselskapene Sandnes Garn AS, Nye Strikkedilla AS og Skibladner Eiendom DA.

Sandnes Garn AS er en ledende aktør i Norden innen produksjon og salg av garn. Virksomheten drives fra lokaler på Foss-Eikeland i Sandnes kommune. Sandnes Garn AS har også egne salgsselskap i Sverige og Danmark.

Sandnes Garn AS har i 2017 solgt 685 tonn med garn. Salg av håndstrikkedilla utgjør 644 tonn hvorav 620 tonn er egenprodusert. Selskapet har både kam- og kardegarnspinneri. I 2017 ble det produsert 110 tonn kardegarn og 288 tonn kamgarn. I tillegg ble det produsert 80 tonn bomull og bomullsblandinger og 142 tonn alpaca og alpacablandinger. Bedriften er ledende i det norske og skandinaviske markedet for håndstrikkedilla.

Nye Strikkedilla AS som driver butikk i Oslo City, hadde igjen et godt år med en omsetning på kr 8,1 mill og et resultat før skatt på kr 1,0 mill.

Skibladner Eiendom DA eier eiendommen på Foss-Eikeland i Sandnes kommune. Skibladner har to eksterne leietakere i tillegg til Sandnes Garn AS.

Redegjørelse for årsregnskapet

Regnskapet for Sandnes Uldvarefabrik AS er gjort opp med et overskudd før skatt på kr 47,0 mill. Mottatt konsernbidrag og andel inntekt fra deltakerlignede selskap utgjør kr 49,4 mill. Sum eiendeler utgjør kr 158 mill og egenkapitalen er kr 89,7 mill, tilsvarende en egenkapitalandel på 56,9 %.

Resultatet før skatt for konsernet endte på kr 38,8 mill etter en samlet omsetning på kr 273,2 mill. Tilsvarende tall for 2016 var kr 34,0 mill og kr 270,4 mill. Driftsresultat for 2016 og 2017 var henholdsvis kr 36,7 mill og kr 42,0 mill.

Konsernet har investert kr 9 mill i maskiner og annet driftsløstøre i løpet av 2017. Investeringene er finansiert over driften. Videre er en mindre del av tomten på Foss-Eikeland solgt i 2017.

Egenkapitalandelen i konsernet pr 31.12.17 er 43,2 %. Totalbalansen er redusert fra kr 240,2 mill til kr 225,1 mill. Endringen skyldes hovedsakelig reduksjon i varelager og salg av deler av tomten.

Konsernet har hatt en god kontantstrøm som følge av god inntjening og reduksjon av kapitalbindende poster. En vesentlig del av likviditeten som er frigjort er brukt til nedbetaling av gjeld. Langsiktig gjeld er redusert med kr 33 mill i 2017.

Beholdningen av likvide midler er på kr 20,8 mill ved utgangen av året.



Etter styrets oppfatning gir det fremlagte resultatregnskap og balanse for regnskapsåret 2017 med tilhørende noter et rettviseende bilde av konsernets økonomiske stilling og resultat av virksomheten. Styret er heller ikke kjent med at det har inntruffet forhold etter regnskapsårets utløp som er viktige for å bedømme konsernets resultat og stilling. Styret foreslår at det fremlagte resultatregnskap og balanse fastsettes som selskapets og konsernets årsregnskap for 2017.

Fremtidsutsikter

Konsernet har hatt en god start på 2018 med en omsetning på nivå med 2017. Styret er nøktern optimist med tanke på fremtiden. Investeringene i maskinparken har medført at en produserer på en rasjonell og kostnadseffektiv måte. Selskapet er konkurransedyktig på pris samtidig som en opprettholder en høy kvalitet på produktene.

Fortsatt drift

I samsvar med regnskapsloven § 3-3 bekreftes det at forutsetningen for fortsatt drift er til stede og at årsregnskapet er utarbeidet i samsvar med dette.

Antall ansatte, sykefravær, arbeidsmiljø

Konsernet hadde ved årsskifte 110 ansatte fordelt på 98 årsverk. To tredjedeler er kvinner. I tillegg hadde konsernet 2 innleide. Sandnes Uldvarefabrik AS har ingen ansatte.

Arbeidsmiljøet i konsernet vurderes som godt. Samarbeidet og forståelsen mellom avdelinger og ansatte er god. Gjennomsnittlig sykefravær for operatørene ble 11,1 %. Dette skyldes i første rekke flere langtidssykemeldte. Tilsvarende tall for administrativt personell var 3,6 %. Gjennomsnittlig fravær var 8,3 % som er en del lavere en fjoråret. Det har ikke vært noen skader av betydning i året som gikk.

Konsernet har en stor andel av kvinnelige medarbeidere. Det er ikke vurdert nødvendig å iverksette spesielle tiltak for å fremme likestilling og for å forhindre forskjellsbehandling mellom kjønnene. Styret består av 5 menn og to kvinner.

Konsernet har ansatte fra ulike nasjonaliteter og med ulik bakgrunn. Alle har samme rettigheter og muligheter. En har derfor ikke funnet det nødvendig å iverksette særskilte tiltak for å fremme formålet i diskriminerings- og tilgjengelighetsloven.

Ytre miljø

Konsernet opererer innenfor gjeldende konsesjoner med hensyn til utslipp til luft og vann. Virksomheten er i liten grad til skade for det ytre miljø.

Finansiell risiko

Konsernet er eksponert for finansiell risiko på ulike områder, spesielt knyttet til langsiktig lån og innkjøp i utenlandsk valuta. Målsettingen er å avdemppe risikoen i størst mulig grad og bruk av finansielle instrument som termin- og forwardkontrakter blir løpende vurdert.

Konsernet er også eksponert mot endringer i rentenivået ettersom gjelden har flytende rente. Eksponeringen er redusert i 2017 ved at deler av gjelden er gjort om til et fastrentelån.






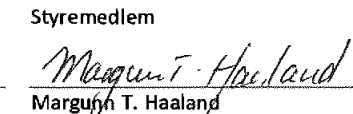

Likeledes er konsernet eksponert for tap på kundefordringer. Risikoen avdempes med en tett og god oppfølging av utestående krav og selskapet har de siste årene ikke hatt vesentlige tap i fordringsmassen.



Resultatdisponering

Sandnes Uldvarefabrik AS fikk i 2017 et overskudd etter skatt på kr 37 315 000. Styret foreslår at overskuddet føres mot annen egenkapital.

Klepp, 30. januar 2018
I styret for Sandnes Uldvarefabrik AS

 Tor Egil Aanestad Styrets leder	 Kjell Ravnaas Styremedlem	 Bård Mjølne Styremedlem
 Njal Østerhus Styremedlem	 Marit Tjessem Skurve Styremedlem	 Margunn T. Haaland Styremedlem
		 Harald Mjølne Styremedlem, adm. dir.



Konsernet Sandnes Uldvarefabrik AS

Resultatregnskap

(Beløp i 1 000 kr.)

	Note	2017	2016
Driftsinntekter			
Salgsinntekt	3	271 417	268 641
Annen driftsinntekt		1 827	1 793
Sum driftsinntekter		<u>273 244</u>	<u>270 434</u>
Driftskostnader			
Beholdningsendring egentilvirkede varer	4	5 810	-13 813
Varekostnad		117 968	142 265
Lønnskostnad	5	52 454	50 518
Avskrivning	6	7 080	7 678
Annen driftskostnad	5	47 954	47 086
Sum driftskostnader		<u>231 266</u>	<u>233 734</u>
Driftsoverskudd		<u>41 979</u>	<u>36 701</u>
Finansinntekter og finanskostnader			
Renteinntekter		66	36
Andre finansinntekter		240	966
Rentekostnader		-2 771	-3 186
Annen finanskostnad		-711	-430
Netto finansposter		<u>-3 176</u>	<u>-2 614</u>
Ordinært resultat før skattekostnad		<u>38 803</u>	<u>34 087</u>
Skattekostnad på ordinært resultat	12	<u>9 475</u>	<u>7 952</u>
Årets overskudd		<u>29 328</u>	<u>26 135</u>



Konsernet Sandnes Uldvarefabrik AS

Balanse pr. 31. desember

(Beløp i 1 000 kr.)

	Note	2017	2016
Anleggsmidler			
<i>Varige driftsmidler</i>			
Driftsmidler, inventer, verktøy, kontormaskiner	6	32 804	30 028
Bygninger	6	26 947	27 810
Tomter	6	76 634	85 270
Sum varige driftsmidler		<u>136 385</u>	<u>143 108</u>
<i>Finansielle anleggsmidler</i>			
Investeringer i aksjer og andeler	8	582	582
Sum finansielle anleggsmidler		<u>582</u>	<u>582</u>
Sum anleggsmidler		<u>136 967</u>	<u>143 690</u>
Omløpsmidler			
Varelager	4	<u>51 159</u>	<u>62 852</u>
Markedsbaserte aksjer	13	<u>1</u>	<u>1</u>
<i>Fordringer</i>			
Kundefordringer	2	14 019	13 867
Andre kortsiktige fordringer	2	2 192	3 154
Sum fordringer		<u>16 211</u>	<u>17 021</u>
Bankinnskudd, kontanter og lignende	17	<u>20 774</u>	<u>16 640</u>
Sum omløpsmidler		<u>88 145</u>	<u>96 515</u>
Sum eiendeler		<u>225 112</u>	<u>240 204</u>



Konsernet Sandnes Uldvarefabrik AS

Balanse pr. 31. desember

(Beløp i 1 000 kr.)

	Note	2017	2016
Egenkapital			
<i>Innskutt egenkapital</i>			
Selskapskapital	14, 15	100	100
Sum innskutt egenkapital		100	100
<i>Opptjent egenkapital</i>			
Annen egenkapital	14	97 230	78 599
Sum opptjent egenkapital		97 230	78 599
Sum egenkapital		97 330	78 699
Gjeld			
<i>Avsetninger for forpliktelser</i>			
Utsatt skatt	12	3 845	4 096
Sum avsetning for forpliktelser		3 845	4 096
<i>Annen langsiktig gjeld</i>			
Gjeld til kredittinstitusjoner	10, 11	68 640	99 327
Øvrig langsiktig gjeld	10, 11	3 506	5 843
Sum annen langsiktig gjeld		72 146	105 170
<i>Kortsiktig gjeld</i>			
Leverandørgjeld		23 428	23 574
Skyldige offentlige avgifter		11 568	6 805
Betalbar skatt	12	9 693	7 937
Skyldig utbytte		0	8 000
Annen kortsiktig gjeld		7 103	5 922
Sum kortsiktig gjeld		51 791	52 238
Sum gjeld		127 782	161 505
Sum egenkapital og gjeld		225 112	240 204



Konsernet Sandnes Uldvarefabrik AS

Kontantstrømoppstilling

(Beløp i 1 000 kr.)

	2017	2016
Ordinært resultat før skattekostnad	38 803	34 087
Betalt skatt	-7 937	-7 453
Ordinære avskrivninger	7 080	7 678
Gevinst ved salg av aksjer	0	-286
Tap ved salg av aksjer	0	7
Mottatt utbytte	-49	-40
Valutajustering langsiktig gjeld	135	-633
Endring i varelager	11 693	-13 934
Endring i kundefordringer	-152	-1 564
Endring i leverandørgjeld	-146	343
Endring i andre tidsavgrensninger	7 512	554
Netto kontantstrøm fra operasjonelle aktiviteter	56 939	18 759
Utbetalinger ved kjøp av varige driftsmidler	-9 003	-4 799
Innbetalinger ved salg av varige driftsmidler	8 636	448
Netto kontantstrøm fra investeringsaktiviteter	-367	-4 351
Nedbetalt (-)/økt leasingforpliktelse	-2 337	26
Endring annen langsiktig gjeld	-30 822	-6 384
Utbetalt utbytte	-19 335	0
Motatt utbytte	46	40
Netto kontantstrøm fra finansieringsaktiviteter	-52 438	-6 318
Netto endring av kontanter og kontantekvivalenter	4 134	8 090
Kontanter og kontantekvivalenter ved periodens begynnelse	16 640	8 550
Kontanter og kontantekvivalenter ved periodens slutt	20 774	16 640



Sandnes Uldvarefabrik AS

Resultatregnskap

(Beløp vises i 1 000 kr)

	Note	2017	2016
Driftskostnader			
Lønnskostnad		468	0
Annen driftskostnad	5	35	0
Sum driftskostnader		<u>503</u>	<u>0</u>
Driftsresultat		<u>-503</u>	<u>0</u>
Finansinntekter og finanskostnader			
Inntekt på investering i datterselskap	7	49 398	33 870
Annen finansinntekt		49	326
Rentekostnader		-1 896	-1 801
Annen finanskostnad		-8	-22
Netto finansposter		<u>47 543</u>	<u>32 373</u>
Ordinært resultat før skattekostnad		<u>47 040</u>	<u>32 373</u>
Skattekostnad på ordinært resultat	12	<u>9 725</u>	<u>7 971</u>
Årsresultat		<u>37 315</u>	<u>24 402</u>
Overføringer og disponeringer			
Overføringer annen egenkapital	14	<u>37 315</u>	<u>24 402</u>



Sandnes Uldvarefabrik AS

Balanse pr 31. desember

(Beløp vises i 1 000 kr)

	Note	2017	2016
Anleggsmidler			
<i>Finansielle anleggsmidler</i>			
Investeringer i datterselskap	7	113 990	101 034
Investeringer i andre aksjer	8	582	582
Langsiktige fordringer datterselskap	9	5 665	0
Sum finansielle anleggsmidler		<u>120 237</u>	<u>101 616</u>
Sum anleggsmidler		<u>120 237</u>	<u>101 616</u>
Omløpsmidler			
<i>Fordringer</i>			
Andre kortsiktige fordringer konsern	9	<u>37 290</u>	<u>39 345</u>
Sum fordringer		<u>37 290</u>	<u>39 345</u>
<i>Investeringer</i>			
Markedsbaserte aksjer		<u>1</u>	<u>1</u>
Sum investeringer		<u>1</u>	<u>1</u>
Bankinnskudd, kontanter og lignende		<u>153</u>	<u>59</u>
Sum omløpsmidler		<u>37 444</u>	<u>39 405</u>
Sum eiendeler		<u>157 681</u>	<u>141 021</u>



Sandnes Uldvarefabrik AS

Balanse pr 31. desember

(Beløp vises i 1 000 kr)

	Note	2017	2016
Egenkapital			
<i>Innskutt egenkapital</i>			
Aksjekapital	14,15	100	100
Sum innskutt egenkapital		<u>100</u>	<u>100</u>
<i>Opptjent egenkapital</i>			
Annen egenkapital	14	89 644	63 664
Sum opptjent egenkapital		<u>89 644</u>	<u>63 664</u>
Sum egenkapital		<u>89 744</u>	<u>63 764</u>
Gjeld			
<i>Annen langsiktig gjeld</i>			
Gjelde til kredittinstitusjoner	10,11	58 161	61 261
Øvrig langsiktig gjeld	10,11	20	20
Sum annen langsiktig gjeld		<u>58 181</u>	<u>61 281</u>
<i>Kortsiktig gjeld</i>			
Betalbar skatt	12	9 725	7 956
Utbytte		0	8 000
Annen kortsiktig gjeld		31	20
Sum kortsiktig gjeld		<u>9 756</u>	<u>15 976</u>
Sum gjeld		<u>67 937</u>	<u>77 257</u>
Sum egenkapital og gjeld		<u>157 681</u>	<u>141 021</u>



Sandnes Uldvarfabrik AS

Kontantstrømoppstilling

Beløp i 1 000 kr.

	2017	2016
Ordinært resultat før skattekostnad	47 040	32 373
Betalt skatt	-7 956	-7 430
Resultatandel deltakerlignet selskap	-12 956	-4 499
Mottatt konsernbidrag	-36 442	-29 372
Mottatt utbytte	-46	-40
Gevinst ved salg av aksjer	0	-286
Tap ved salg av aksjer	0	7
Endring andre tidsavgrensingsposter	11	-139
Netto kontantstrøm fra operasjonelle aktiviteter	-10 349	-9 386
Mottatt utbytte	46	40
Økt langsiktig fordring	-5 665	
Salg av aksjer	0	448
Netto kontantstrøm fra investeringsaktiviteter	-5 609	488
Mottatt konsernbidrag	38 487	9 953
Nedbetaling av langsiktig gjeld	-3 100	-1 090
Utbetalt utbytte	-19 335	0
Netto kontantstrøm fra finansieringsaktiviteter	16 052	8 863
Netto endring av kontanter og kontantekvivalenter	94	-36
Kontanter og kontantekvivalenter pr 01.01.	59	95
Kontanter og kontantekvivalenter pr 31.12.	153	59



Konsernet Sandnes Uldvarefabrik AS

Noter til regnskapet 2017

(Beløp i 1 000 kr.)

Note 1 – Regnskapsprinsipper

Årsregnskapet er satt opp i samsvar med regnskapslovens bestemmelser og god regnskapskikk i Norge.

Konsern

Konsernet består av morselskapet Sandnes Uldvarefabrik AS og de heleide datterselskapene Sandnes Garn AS, Nye Strikkedilla AS, Skibladner Eiendom DA, SandnesGarn ApS og SandGarn AB.

Konsernregnskapet er utarbeidet i henhold til oppkjøpsmetoden. Kostpris utover bokført egenkapital i oppkjøpte selskap er henført til identifiserbare merverdier. Verdi utover dette klassifiseres som goodwill. Interne transaksjoner og mellomværende er eliminert. Datterselskap konsolideres fra det tidspunkt morselskapet oppnår kontroll.

Ved utarbeidelse av konsernregnskapet er resultatet i datterselskapene i Danmark og Sverige omregnet til gjennomsnittskurs for året, mens balansen er omregnet til kurs pr 31.12.17.

Salgsinntekter

Inntektsføring ved salg av varer skjer på leveringstidspunktet. Utbytte og renteinntekter inntektsføres når de er opptjent.

Klassifisering og vurdering av balanseposter

Omløpsmidler og kortsiktig gjeld omfatter poster som forfaller til betaling innen ett år samt poster som knytter seg til varekretsløpet. Øvrige poster er klassifisert som anleggsmiddel/langsiktig gjeld.

Omløpsmidler vurderes til laveste av anskaffelseskost og virkelig verdi. Kortsiktig gjeld balanseføres til nominelt beløp på etableringstidspunktet

Anleggsmidler vurderes til anskaffelseskost, men nedskrives til virkelig verdi dersom verdifallet ikke forventes å være forbigående. Langsiktig gjeld balanseføres til nominelt beløp på etableringstidspunktet.

Fordringer

Kundefordringer og andre fordringer er oppført i balansen til pålydende etter fradrag for avsetning til forventet tap. Avsetning til tap gjøres på grunnlag av individuelle vurderinger av de enkelte fordringene.

Varebeholdninger

Lager av innkjøpte varer er verdsatt til laveste av anskaffelseskost etter FIFO-prinsippet og virkelig verdi. Egentilvirkede ferdigvarer og varer under tilvirkning er vurdert til full tilvirkningskost. Det foretas nedskrivning for påregnelig ukurans.

Valuta

Pengeposter i utenlandsk valuta er vurdert etter kursen ved regnskapsårets slutt.

Varige driftsmidler

Varige driftsmidler balanseføres og avskrives over driftsmidlets levetid dersom de har levetid over 3 år og har en kostpris som overstiger 15. Direkte vedlikehold av driftsmidler kostnadsføres løpende under driftskostnader, mens påkostninger eller forbedringer tillegges driftsmidlets kostpris og avskrives i takt med driftsmidlet.



Konsernet Sandnes Uldvarefabrik AS

Noter til regnskapet 2017

(Beløp i 1 000 kr.)

Skatt

Skattekostnaden i resultatregnskapet omfatter både periodens betalbare skatt og endring i utsatt skatt/utsatt skattefordel. Utsatt skatt og utsatt skattefordel er beregnet med 23 % på grunnlag av de midlertidige forskjeller som eksisterer mellom regnskapsmessige og skattemessige verdier, samt ligningsmessig underskudd til fremføring ved utgangen av regnskapsåret. Skatteøkende og skattereduserende midlertidige forskjeller som reverserer eller kan reversere i samme periode er utlignet og nettoført.

Aksjer og andeler i datterselskap

Aksjer og andeler i datterselskap blir behandlet etter kostmetoden i selskapsregnskapet. Resultatandelen fra deltakerlignede selskap føres som en finanspost og tillegges eller fradragsføres bokført verdi på investeringen.

Markedsbaserte aksjer

Markedsbaserte aksjer som kun består av børsnoterte aksjer er vurdert til markedsverdien pr 31.12.

Andre aksjer og andeler

Andre aksjer vurderes til kostpris, men nedskrives til antatt virkelig verdi dersom det antas at verdifallet ikke er forbigående. Andeler i deltakerlignende selskap er vurdert etter egenkapitalmetoden.

Note 2 – Kundefordringer og andre kortsiktige fordringer

Morselskap og konsern

Kundefordringer og andre kortsiktige fordringer er oppført i balansen til pålydende etter fradrag for avsetning til forventet tap. Avsetning til tap gjøres på grunnlag av individuelle vurderinger av de enkelte fordringene. Pr 31.12. utgjør avsetningen kr 0 i morselskapet og kr 200 i konsernet.

Note 3 - Salgsinntekter

Morselskap

Morselskapets inntekter er i sin helhet påløpt i Norge.

Konsern

	2017	2016
<i>Geografisk fordeling</i>		
Norge	224 329	224 519
Danmark	20 879	21 184
Sverige	14 825	14 361
Andre	11 384	8 577
Sum	<u>271 417</u>	<u>268 641</u>



Konsernet Sandnes Uldvarefabrik AS

Noter til regnskapet 2017

(Beløp i 1 000 kr.)

Note 4 – Varer

Konsern	2017	2016
Råvarer og innkjøpte halvfabrikata	16 758	22 583
Varer under tilvirkning	11 164	14 919
Ferdige varer	23 237	25 350
Sum	51 159	62 852

Note 5 - Lønnskostnader, antall ansatte og godtgjørelser

Morselskap

Det er ikke utbetalt lønn til daglig leder i 2017. Honorar til styret utgjør kr 410.

Kostnadsført revisjonshonorar for 2017 er kr 22 inkludert mva.

Konsern

Lønnskostnader	2017	2016
Lønninger, styrehonorar	43 292	41 738
Innleid arbeidskraft	392	619
Folketrygdavgift	6 662	6 257
Pensjonskostnader	829	873
Andre ytelser	1 279	1 031
Sum	52 454	50 518
Antall årsverk i konsernet	98	96

Daglig leder og styre

Daglig leder er ansatt i konsernets morselskap, Tuftegarn AS, og blir lønnet herfra. For tjenester i 2017 er konsernet belastet med kr 3 602. Honorar til styret utgjør kr 410.

Revisor

Kostnadsført revisjonshonorar for 2017 utgjør kr 130. Kostnadsført honorar for annen bistand er kr 0. Beløpene er eks mva.

Obligatorisk tjenestepensjon

Konsernet har tegnet obligatorisk tjenestepensjon for samtlige ansatte. Ordningen tilfredsstillers lovens krav. Kostnadsført premie i 2017 utgjør kr 829



Konsernet Sandnes Uldvarefabrik AS

Noter til regnskapet 2017

(Beløp i 1 000 kr.)

Note 6 – Varige driftsmidler

Morselskap

Morselskapet har ingen driftsmidler

Konsern

	Maskiner, inventar, ol.	Leasede maskiner	Bygninger	Tomt	Sum varige driftsmidler
Anskaffelseskost 01.01.	70 468	55 769	29 534	85 270	241 041
Tilgang	9 003	0	0	0	9 003
Avgang	0	0	0	-8 636	-8 636
Anskaffelseskost 31.12.	79 471	55 769	29 534	76 634	241 408
Akk. avskrivninger 31.12.	-56 497	-45 939	-2 587	0	-105 023
Bokført verdi 31.12.	22 974	9 830	26 947	76 634	136 385
Årets avskrivning	3 903	2 315	862	0	7 080
Økonomisk levetid	3-10 år	12,5 år	10-50 år		
Avskrivningsplan	Lineær	Lineær			

Konsernet leaser en del av produksjonsmaskinene. Leasingavtalene behandles som finansiell leasing og maskinene er derfor aktivert og avskrives over forventet økonomisk levetid. Forpliktelsen er balanseført og inngår i posten øvrig langsiktig gjeld. Leasingleien som betales månedlig splittes i en rentedel som utgiftsføres som rentekostnad og en avdragsdel som føres mot forpliktelsen i balansen.

Note 7 - Datterselskap

Morselskap

Firma	Ansk.- tidspunkt	Forretnings- kontor	Eier- andel	Ansk. Kost	Årets resultat	Egenkapital 31.12	Balanse- ført verdi
Sandnes Garn AS	2011/2012	Sandnes	100 %	12 500	26 859	30 473	12 500
Nye Strikkedilla AS	2011	Oslo	100 %	1 350	800	510	1 350
Skibladner Eiendom DA	2015	Sandnes	99 %	81 720	13 086	20 744	100 141

Stemmeandel er lik eierandel.

Resultatandel fra Skibladner Eiendom DA på kr 12 956 er i selskapsregnskapet medtatt som inntekt på investering i datterselskap og tillagt bokført verdi på investeringen.



Konsernet Sandnes Uldvarefabrik AS

Noter til regnskapet 2017

(Beløp i 1 000 kr.)

Note 8 - Aksjer og andeler i andre foretak m.v.

Morselskap og konsern	Eierandel	Anskaffelses- kost	Balanseført verdi
Svanedal AS	0,9 %	582	582
Sum		582	582

Note 9 – Mellomværende med selskap i samme konsern

Morselskap

	2017	2016
Langsiktig fordring datterselskap	5 665	0
Kortsiktig fordring datterselskap	37 290	39 345
Langsiktig gjeld morselskap	18	18

Note 10 – Langsiktig gjeld

Morselskap

	2017	2016
Gjeld til kredittinstitusjoner	58 161	62 351
Annen langsiktig gjeld	20	20

Lånet på kr 58 161 har en løpetid på 2 år med en nedbetalingsprofil på 20 år. Lånet nedbetales med kvartalsvise avdrag kr 775 i tillegg til gjenværende hovedstol på kr 51 961 etter 3 år.

Konsern

	2017	2016
Gjeld til kredittinstitusjoner	63 020	87 570
Valutalån	5 620	11 737
Finansiell leasing	3 486	5 843
Annen langsiktig gjeld	20	20

Kr 4 859 av gjelden til kredittinstitusjoner har en gjenværende løpetid på 2 år med en nedbetalingsprofil på 19 år. Lånet nedbetales med kvartalsvise avdrag på kr 362,5 i tillegg til gjenværende hovedstol på kr 1 959 etter 3 år. De resterende kr 58 161 har en gjenværende løpetid på 2 år med en nedbetalingsprofil på 19 år. Lånet nedbetales med kvartalsvise avdrag kr 775 i tillegg til gjenværende hovedstol på kr 51 961 etter 3 år.

Valutalånet har kvartalsvise avdrag på kr 250. Løpetiden er 12 år.



Konsernet Sandnes Uldvarefabrik AS

Noter til regnskapet 2017

(Beløp i 1 000 kr.)

Leasingforpliktelsen nedbetales over de ulike kontraktenes løpetid. Beregnet nedbetaling inkludert renter neste fire år er:

År	Forpliktelse
2018	1 744
2019	1 268
2020	497
2021	83

Note 11 – Pantstillelser og garantier m.v.

Morselskap

Gjelden på kr 58 161 er sikret med pant i fast eiendom, driftstilbehør, varelager og factoringpant i datterselskapene Sandnes Garn AS og Skibladner Eiendom AS.

Konsern

Gjeld som er sikret ved pant og lignende	2017	2016
Gjeld til kredittinstitusjoner	63 020	87 570
Valutalån	5 620	11 737
Finansiell leasing	3 486	5 843
Sum gjeld som er sikret ved pant	72 126	105 150

Gjelden er sikret med pant i fast eiendom, driftstilbehør, varelager og factoringpant i Sandnes Garn AS og Skibladner Eiendom AS

Balanseført verdi eiendeler pantsatt for egen gjeld	203 755	219 827
---	---------	---------



Konsernet Sandnes Uldvarefabrik AS

Noter til regnskapet 2017

(Beløp i 1 000 kr.)

Note 12 – Skatt

Morselskap

Årets skattekostnad fremkommer slik

	2017
Betalbar skatt	9 725
Årets totale skattekostnad	<u>9 725</u>

Betalbar skatt

Ordinært resultat før skattekostnad	47 040
Permanente forskjeller	-6 518
Endring midlertidige forskjeller	<u>0</u>
Grunnlag betalbar skatt	<u>40 522</u>

Morselskapet har ingen midlertidige forskjeller som gir grunnlag for utsatt skatt eller utsatt skattefordel.

Konsern

Årets skattekostnad fremkommer slik

	2017
Betalbar skatt konsern	9 725
Endring utsatt skatt	<u>-250</u>
Årets totale skattekostnad	<u>9 475</u>

Betalbar skatt

Ordinært resultat før skattekostnad	38 803
Permanente forskjeller	1 396
Endring i midlertidige forskjeller	<u>346</u>
Grunnlag betalbar skatt	<u>40 545</u>
Sum betalbar skatt som utlignes i Norge	<u>9 725</u>

Datterselskapene i Sverige og Danmark har et samlet overskudd i 2017 på kr 23. Begge selskapene har underskudd til fremføring, men det er ikke beregnet noen utsatt skattefordel relatert til dette.



Konsernet Sandnes Uldvarefabrik AS

Noter til regnskapet 2017

(Beløp i 1 000 kr.)

Spesifikasjon av grunnlag for utsatt skattefordel

Forskjeller som utlignes	2017	2016
Driftsmidler	5 313	4 606
Varebeholdning	5 047	6 211
Utestående fordringer	13	-55
Leasing	6 344	6 302
Sum	16 717	17 064
23 % (24 % i 2016) utsatt skatt	3 845	4 096

Skattesatsen er redusert fra 24 % til 23 % fra og med 2018.

Note 13 – Aksjer i andre selskap

Konsern

Markedsbaserte aksjer

	Antall	Kostpris	Virkelig verdi
Viti Invest AS	274	3	1
Sum		3	1

Aksjene er vurdert til markedsverdi pr 31.12.17.

Note 14 - Egenkapital

Morselskap	Aksjekapital	Annen egenkapital	Sum
Egenkapital 01.01.	100	63 664	63 764
Utbytte		-11 335	-11 335
Årets resultat		37 315	37 315
Egenkapital 31.12.	100	89 644	89 744



Konsernet Sandnes Uldvarefabrik AS

Noter til regnskapet 2017

(Beløp i 1 000 kr.)

	Aksjekapital	Annen egenkapital	Sum
Konsern			
Egenkapital 01.01.	100	78 599	78 699
Utbytte		-11 335	-11 335
Omregningseffekter, andre endringer		638	638
Årets resultat		29 328	29 328
Egenkapital 31.12.	100	97 230	97 330

Note 15 - Aksjekapital og aksjonærinformasjon

Aksjekapitalen i Sandnes Uldvarefabrik AS pr 31.12.17 består av 100 A-aksjer til pålydende kr 1 000. 90 % av aksjene eies av Tuftegarn AS og 10 % av Aal Industrier AS. Tuftegarn AS eies 100 % av Harald Mjølnes mens Aal Industrier AS eies 100 % av Tor Egil Aanestad.

Note 16 – Finansiell markedsrisiko

Konsernet importerer en del råvarer og halvfabrikata og er av den grunn eksponert for valutakursendringer. Konsernet har også langsiktig lån i sveitsiske franc. Eksponeringen følges opp løpende og sikres med terminkontrakter dersom ledelsen finner dette formålstjenlig.

Konsernet er også eksponert for kredittrisiko relatert til utestående kundefordringer. Risikoen avhjelpes ved en tett oppfølging og gode purrerutiner.

Konsernet har langsiktige lån med flytende rente og er således eksponert for endringer i rentenivået. Eksponeringen er redusert i 2017 ved at deler av den langsiktige gjelden er gjort om til et fastrentelån.

Note 17 – Bundne skattetrekksmidler

Bundne skattetrekksmidler i konsernet utgjør kr 1 637.





Konsernet Sandnes Uldvarefabrik AS


Noter til regnskapet 2017


(Beløp i 1 000 kr.)


31. desember 2017
Klepp, 30. januar 2018



Tor Egil Aanestad
Styrets leder



Njal Østerhus
Styremedlem


Kjell Ravnaas
Styremedlem


Marit Tjessem Skurve
Styremedlem


Bård Mjølne
Styremedlem


Margunn T. Haaland
Styremedlem


Harald Mjølne
Styremedlem, adm. dir.



ERGA REVISJON as



ER
1998

Tlf: +47 51 51 03 70

Fax: +47 51 51 03 71

Jens Zetlitgt. 47

Postboks 672

N-4003 Stavanger

Org. nr. 980 024 679 - mva

Statsautorisert revisor

medlem av Den norske Revisorforening

Til generalforsamlingen i Sandnes Uldvarefabrik AS

Uavhengig revisors beretning

Uttalelse om revisjonen av årsregnskapet

Konklusjon

Vi har revidert Sandnes Uldvarefabrik AS sitt årsregnskap som viser et overskudd for selskapsregnskapet på NOK 37 315 000 og et overskudd for konsernregnskapet på NOK 29 328 000 og etter vår mening:

- er årsregnskapet avgitt i samsvar med lov og forskrifter
- gir selskapsregnskapet et rettviseende bilde av den finansielle stillingen til Sandnes Uldvarefabrik AS per 31. desember 2017 og av selskapets resultater og kontantstrømmer for regnskapsåret som ble avsluttet per denne datoen i samsvar med regnskapslovens regler og god regnskapsskikk i Norge.
- gir konsernregnskapet et rettviseende bilde av den finansielle stillingen til konsernet Sandnes Uldvarefabrik AS per 31. desember 2017 og av konsernets resultater og kontantstrømmer for det avsluttede regnskapsåret i samsvar med regnskapslovens regler og god regnskapsskikk i Norge.

Årsregnskapet består av:

- selskapsregnskapet, som består av balanse per 31. desember 2017, resultatregnskap og kontantstrømpoppstilling for regnskapsåret avsluttet per denne datoen og noter, herunder et sammendrag av viktige regnskapsprinsipper, og
- konsernregnskapet som består av balanse per 31. desember 2017, resultatregnskap og kontantstrømpoppstilling for regnskapsåret avsluttet per denne datoen og noter, herunder et sammendrag av viktige regnskapsprinsipper.

Grunnlag for konklusjonen

Vi har gjennomført revisjonen i samsvar med lov, forskrift og god revisjonsskikk i Norge, herunder de internasjonale revisjonsstandardene International Standards on Auditing (ISA-ene). Våre oppgaver og plikter i henhold til disse standardene er beskrevet i Revisors oppgaver og plikter ved revisjon av årsregnskapet. Vi er uavhengige av selskapet slik det kreves i lov og forskrift, og har overholdt våre øvrige etiske forpliktelser i samsvar med disse kravene. Etter vår oppfatning er innhentet revisjonsbevis tilstrekkelig og hensiktsmessig som grunnlag for vår konklusjon.

Øvrig informasjon

Ledelsen er ansvarlig for øvrig informasjon. Øvrig informasjon består av årsberetningen, men inkluderer ikke årsregnskapet og revisjonsberetningen.

Vår uttalelse om revisjonen av årsregnskapet dekker ikke øvrig informasjon, og vi attesterer ikke den øvrige informasjonen.

I forbindelse med revisjonen av årsregnskapet er det vår oppgave å lese øvrig informasjon med det formål å vurdere hvorvidt det foreligger vesentlig inkonsistens mellom øvrig informasjon og årsregnskapet, kunnskap vi har opparbeidet oss under revisjonen, eller hvorvidt den tilsynelatende inneholder vesentlig feilinformasjon. Dersom vi hadde konkludert med at den øvrige informasjonen inneholder vesentlig feilinformasjon er vi pålagt å rapportere det. Vi har ingenting å rapportere i så henseende.





ER
1998

Styrets og daglig leders ansvar for årsregnskapet

Styret og daglig leder (ledelsen) er ansvarlig for å utarbeide årsregnskapet til Sandnes Uldvarefabrik AS i samsvar med lov og forskrifter, herunder for at det gir et rettviseende bilde i samsvar med regnskapslovens regler og god regnskapsskikk i Norge. Ledelsen er også ansvarlig for slik intern kontroll som den finner nødvendig for å kunne utarbeide et årsregnskap som ikke inneholder vesentlig feilinformasjon, verken som følge av misligheter eller feil.

Ved utarbeidelsen av årsregnskapet må ledelsen ta standpunkt til selskapets og konsernets evne til fortsatt drift og opplyse om forhold av betydning for fortsatt drift. Forutsetningen om fortsatt drift skal legges til grunn for årsregnskapet så lenge det ikke er sannsynlig at virksomheten vil bli avvirket.

Revisors oppgaver og plikter ved revisjonen av årsregnskapet

Vårt mål er å oppnå betryggende sikkerhet for at årsregnskapet som helhet ikke inneholder vesentlig feilinformasjon, verken som følge av misligheter eller utilsiktede feil, og å avgi en revisjonsberetning som inneholder vår konklusjon. Betryggende sikkerhet er en høy grad av sikkerhet, men ingen garanti for at en revisjon utført i samsvar med lov, forskrift og god revisjonsskikk i Norge, herunder ISA-ene, alltid vil avdekke vesentlig feilinformasjon som eksisterer. Feilinformasjon kan oppstå som følge av misligheter eller feil. Feilinformasjon blir vurdert som vesentlig dersom den enkeltvis eller samlet med rimelighet kan forventes å påvirke økonomiske beslutninger som brukerne foretar basert på årsregnskapet.

For videre beskrivelse av revisorsoppgaver og plikter vises det til <https://revisorforeningen.no/revisjonsberetninger>.

Uttalelse om øvrige lovmessige krav

Konklusjon om årsberetningen

Basert på vår revisjon av årsregnskapet som beskrevet ovenfor, mener vi at opplysningene i årsberetningen om årsregnskapet, forutsetningen om fortsatt drift og forslaget til anvendelse av overskuddet er konsistente med årsregnskapet og i samsvar med lov og forskrifter.

Konklusjon om registrering og dokumentasjon

Basert på vår revisjon av årsregnskapet som beskrevet ovenfor, og kontrollhandlinger vi har funnet nødvendig i henhold til internasjonal standard for attestasjonsoppdrag (ISAE) 3000 «Attestasjonsoppdrag som ikke er revisjon eller forenklet revisorkontroll av historisk finansiell informasjon», mener vi at ledelsen har oppfylt sin plikt til å sørge for ordentlig og oversiktlig registrering og dokumentasjon av selskapets regnskapsopplysninger i samsvar med lov, forskrift og god bokføringskikk i Norge.

Stavanger, 30. januar 2018
Erga Revisjon as

Konrad Skulstad
Statsautorisert revisor

