



ÅRSREGNSKAPET FOR REGNSKAPSÅRET 2024 - GENERELL INFORMASJON

Enheten

Organisasjonsnummer:	923 203 664
Organisasjonsform:	Aksjeselskap
Foretaksnavn:	OIOI AS
Forretningsadresse:	Haralds vei 12 1470 LØRENSKOG

Regnskapsår

Årsregnskapets periode:	01.01.2024 - 31.12.2024
-------------------------	-------------------------

Konsern

Morselskap i konsern:	Ja
Konsernregnskap lagt ved:	Nei

Regnskapsregler

Regler for små foretak benyttet:	Ja
Benyttet ved utarbeidelsen av årsregnskapet til selskapet:	Regnskapslovens alminnelige regler

Årsregnskapet fastsatt av kompetent organ

Bekreftet av representant for selskapet:	Stian Ødegård
Dato for fastsettelse av årsregnskapet:	03.10.2025

Grunnlag for avgivelse

År 2024: Årsregnskapet er elektronisk innlevert
År 2023: Tall er hentet fra elektronisk innlevert årsregnskap fra 2024

Det er ikke krav til at årsregnskapet m.v. som sendes til Regnskapsregisteret er undertegnet. Kontrollen på at dette er utført ligger hos revisor/enhetens øverste organ. Sikkerheten ivaretas ved at innsender har rolle/rettighet for innsending av årsregnskapet via Altinn, og ved at det bekreftes at årsregnskapet er fastsatt av kompetent organ.

Brønnøysundregistrene, 12.10.2025



Resultatregnskap

Beløp i: NOK	Note	2024	2023
RESULTATREGNSKAP			
Inntekter			
Salgsinntekt		100 000	2 534 000
Annen driftsinntekt		1 459 257	1 495 417
Sum inntekter		1 559 257	4 029 417
Kostnader			
Varekostnad		68 050	29 819
Lønnskostnad	1	68 109	438 796
Avskrivning av driftsmidler og immaterielle eiendeler	2	311 501	275 102
Nedskrivning av varige driftsmidler og immaterielle eiendeler	2		
Annen driftskostnad		2 376 916	1 952 311
Sum kostnader		2 824 575	2 696 028
Driftsresultat		-1 265 318	1 333 389
Finansinntekter og finanskostnader			
Annen renteinntekt		16 417	2 110
Annen finansinntekt		5 072 929	11 205 169
Sum finansinntekter		5 089 346	11 207 279
Annen rentekostnad		2 759 239	2 212 796
Sum finanskostnader		2 759 239	2 212 796
Netto finans		2 330 108	8 994 483
Resultat før skattekostnad		1 064 789	10 327 872
Skattekostnad på resultat	3	138 283	-136 600
Årsresultat	4	926 506	10 464 472
Årsresultat etter minoritetsinteresser		926 506	10 464 472
Totalresultat		926 506	10 464 472
Overføringer og disponeringer			



Resultatregnskap

Beløp i: NOK	Note	2024	2023
Avsatt til annen egenkapital		926 506	10 464 472
Sum overføringer og disponeringer		926 506	10 464 472



Balanse

Beløp i: NOK	Note	2024	2023
BALANSE - EIENDELER			
Anleggsmidler			
Immaterielle eiendeler			
Utsatt skattefordel	3		138 283
Sum immaterielle eiendeler			138 283
Varige driftsmidler			
Tomter, bygninger o.a. fast eiendom	2	7 408 068	9 871 770
Driftsløsøre, inventar o.a. utstyr	2	1 788 273	2 025 664
Sum varige driftsmidler		9 196 342	11 897 434
Finansielle anleggsmidler			
Investering i datterselskap	5	68 214 396	68 213 811
Lån til foretak i samme konsern		15 021 525	8 595 257
Investeringer i aksjer og andeler	5	25 000	15 000
Andre langsiktige fordringer		2 114 310	2 114 310
Sum finansielle anleggsmidler		85 375 230	78 938 377
Sum anleggsmidler		94 571 572	90 974 095
Omløpsmidler			
Varer			
Fordringer			
Kundefordringer		2 251 125	2 270 187
Andre kortsiktige fordringer		2 356 112	2 365 092
Konsernfordringer		5 072 929	9 350 859
Sum fordringer		9 680 166	13 986 137
Investeringer			
Aksjer og andeler i foretak i samme konsern	5		
Markedsbaserte aksjer	5		
Markedsbaserte obligasjoner	5		
Andre markedsbaserte finansielle instrumenter	5		
Andre finansielle instrumenter	5		



Balanse

Beløp i: NOK	Note	2024	2023
Bankinnskudd, kontanter og lignende			
Bankinnskudd, kontanter o.l.		110 109	365 517
Sum bankinnskudd, kontanter og lignende		110 109	365 517
Sum omløpsmidler		9 790 275	14 351 654
SUM EIENDELER		104 361 847	105 325 749

BALANSE - EGENKAPITAL OG GJELD

Egenkapital

Innskutt egenkapital

Aksjekapital	6	1 800 000	1 800 000
Beholdning av egne aksjer	6		
Overkurs		295 350	295 350
Annen innskutt egenkapital		-7 570	-7 570
Sum innskutt egenkapital		2 087 780	2 087 780

Opptjent egenkapital

Annen egenkapital		23 281 174	22 354 668
Sum opptjent egenkapital		23 281 174	22 354 668

Sum egenkapital	4	25 368 954	24 442 448
------------------------	---	-------------------	-------------------

Gjeld

Langsiktig gjeld

Utsatt skatt	3		
Annen langsiktig gjeld			
Konvertible lån	7		
Obligasjonslån	7		
Gjeld til kredittinstitusjoner	7	35 924 553	38 922 267
Langsiktig konserngjeld	7		
Øvrig langsiktig gjeld		29 554 540	32 099 540
Sum annen langsiktig gjeld	7	65 479 093	71 021 807

Sum langsiktig gjeld		65 479 093	71 021 807
-----------------------------	--	-------------------	-------------------



Balanse

Beløp i: NOK	Note	2024	2023
Kortsiktig gjeld			
Leverandørgjeld		620 756	91 841
Betalbar skatt	3		
Skyldig offentlige avgifter		1 351	1 264
Kortsiktig konserngjeld		12 834 343	7 519 641
Annen kortsiktig gjeld		57 350	2 248 747
Sum kortsiktig gjeld		13 513 800	9 861 494
Sum gjeld		78 992 893	80 883 301
SUM EGENKAPITAL OG GJELD		104 361 847	105 325 749



Brønnøysundregistrene

ÅRSREGNSKAP FOR REGNSKAPSÅRET 2024 - GENERELL INFORMASJON

Journalnummer: 2025 759614

Enheten

Organisasjonsnummer: 923 203 664
Organisasjonsform: Aksjeselskap
Foretaksnavn: OIOI AS
Forretningsadresse: Haralds vei 12
1470 LØRENSKOG

Regnskapsår

Årsregnskapets periode: 01.01.2024 - 31.12.2024

Konsern

Morselskap i konsern: Ja
Konsernregnskap lagt ved: Nei

Regnskapsregler

Regler for små foretak benyttet: Ja
Benyttet ved utarbeidelsen av
årsregnskapet til selskapet: Regnskapslovens alminnelige regler

Årsregnskapet fastsatt av kompetent organ

Bekreftet av representant for selskapet: Stian Ødegård
Dato for fastsettelse av årsregnskapet: 03.10.2025

Revisjon

Årsregnskapet er utarbeidet av ekstern
autorisert regnskapsfører: Ja
Ekstern autorisert regnskapsfører har i
løpet av regnskapsåret bistått ved den
løpende regnskapsføringen eller utført
andre tjenester for selskapet enn å
utarbeide årsregnskapet: Ja

Grunnlag for avgivelse

År 2024: Årsregnskap er elektronisk innlevert.
År 2023: Tall er hentet fra elektronisk innlevert årsregnskap fra 2024.

Det er ikke krav til at årsregnskapet m.v. som sendes til Regnskapsregisteret er undertegnet. Kontrollen på at dette er utført ligger hos revisor/enhetens øverste organ. Sikkerheten ivaretas ved at innsender har rolle/rettighet for innsending av årsregnskapet via Altinn, og ved at det bekreftes at årsregnskapet er fastsatt av kompetent organ.

Brønnøysundregistrene, 11.10.2025

Brønnøysundregistrene
Postadresse: Postboks 900, 8910 Brønnøysund
Telefon: 75 00 75 00
E-post: firmapost@brreg.no Internett: www.brreg.no
Organisasjonsnummer: 974 760 673



Organisasjonsnr: 923 203 664
OIOI AS

RESULTATREGNSKAP

Beløp i: NOK	Note	2024	2023
RESULTATREGNSKAP			
Inntekter			
Salgsinntekt		100 000	2 534 000
Annen driftsinntekt		1 459 257	1 495 417
Sum inntekter		1 559 257	4 029 417
Kostnader			
Varekostnad		68 050	29 819
Lønnskostnad	1	68 109	438 796
Avskrivning av driftsmidler og immaterielle eiendeler	2	311 501	275 102
Nedskrivning av varige driftsmidler og immaterielle eiendeler	2		
Annen driftskostnad		2 376 916	1 952 311
Sum kostnader		2 824 575	2 696 028
Driftsresultat		-1 265 318	1 333 389
Finansinntekter og finanskostnader			
Annen renteinntekt		16 417	2 110
Annen finansinntekt		5 072 929	11 205 169
Sum finansinntekter		5 089 346	11 207 279
Annen rentekostnad		2 759 239	2 212 796
Sum finanskostnader		2 759 239	2 212 796
Netto finans		2 330 108	8 994 483
Resultat før skattekostnad		1 064 789	10 327 872
Skattekostnad på resultat	3	138 283	-136 600
Årsresultat	4	926 506	10 464 472
Årsresultat etter minoritetsinteresser		926 506	10 464 472
Totalresultat		926 506	10 464 472
Overføringer og disponeringer			
Avsatt til annen egenkapital		926 506	10 464 472
Sum overføringer og disponeringer		926 506	10 464 472



Organisasjonsnr: 923 203 664
OIOI AS

BALANSE

Beløp i: NOK	Note	2024	2023			
BALANSE - EIENDELER						
Anleggsmidler						
Immaterielle eiendeler						
Utsatt skattefordel	3		138 283			
Sum immaterielle eiendeler			138 283			
Varige driftsmidler						
Tomter, bygninger o.a. fast eiendom				2	7 408 068	9 871 770
Driftsløsøre, inventar o. a. utstyr				2	1 788 273	2 025 664
Sum varige driftsmidler		9 196 342	11 897 434			
Finansielle anleggsmidler						
Investering i datterselskap				5	68 214 396	68 213 811
Lån til foretak i samme konsern					15 021 525	8 595 257
Investeringer i aksjer og andeler				5	25 000	15 000
Andre langsiktige fordringer					2 114 310	2 114 310
Sum finansielle anleggsmidler		85 375 230	78 938 377			
Sum anleggsmidler		94 571 572	90 974 095			
Omløpsmidler						
Varer						
Fordringer						
Kundefordringer					2 251 125	2 270 187
Andre kortsiktige fordringer					2 356 112	2 365 092
Konsernfordringer					5 072 929	9 350 859
Sum fordringer		9 680 166	13 986 137			
Investeringer						
Aksjer og andeler i foretak i samme konsern				5		
Markedsbaserte aksjer				5		
Markedsbaserte obligasjoner				5		
Andre markedsbaserte finansielle instrumenter				5		
Andre finansielle instrumenter				5		
Bankinnskudd, kontanter og lignende						
Bankinnskudd, kontanter o. l.					110 109	365 517



Sum bankinnskudd, kontanter og lignende		110 109	365 517
Sum omløpsmidler		9 790 275	14 351 654
SUM EIENDELER		104 361 847	105 325 749
BALANSE - EGENKAPITAL OG GJELD			
Egenkapital			
Innskutt egenkapital			
Aksjekapital	6	1 800 000	1 800 000
Beholdning av egne aksjer	6		
Overkurs		295 350	295 350
Annen innskutt egenkapital		-7 570	-7 570
Sum innskutt egenkapital		2 087 780	2 087 780
Opptjent egenkapital			
Annen egenkapital		23 281 174	22 354 668
Sum opptjent egenkapital		23 281 174	22 354 668
Sum egenkapital	4	25 368 954	24 442 448
Gjeld			
Langsiktig gjeld			
Utsatt skatt	3		
Annen langsiktig gjeld			
Konvertible lån	7		
Obligasjonslån	7		
Gjeld til			
kredittinstitusjoner	7	35 924 553	38 922 267
Langsiktig konserngjeld	7		
Øvrig langsiktig gjeld		29 554 540	32 099 540
Sum annen langsiktig gjeld	7	65 479 093	71 021 807
Sum langsiktig gjeld		65 479 093	71 021 807
Kortsiktig gjeld			
Leverandørgjeld		620 756	91 841
Betalbar skatt	3		
Skyldig offentlige avgifter		1 351	1 264
Kortsiktig konserngjeld		12 834 343	7 519 641
Annen kortsiktig gjeld		57 350	2 248 747
Sum kortsiktig gjeld		13 513 800	9 861 494
Sum gjeld		78 992 893	80 883 301
SUM EGENKAPITAL OG GJELD		104 361 847	105 325 749



Organisasjonsnr: 923 203 664
OIOI AS

NOTEOPPLYSNINGER - SELSKAP - alle poster oppgitt i hele tall

Note

Antall årsverk i regnskapsåret
0.00

Sum Beløp

Balanseført verdi 31.12. Varige driftsmidler Immaterielle eiend.

Konsernregnskap

Morselskapet sitt navn

Forretningskontor for morselskapet

Begrunnelse for at datterselskap er utelatt fra konsolideringen

Samlet beløp - tilknyttet selskap Årets Fjorårets

Samlet beløp - foretak i samme konsern Årets Fjorårets

Samlet beløp - foretak i samme konsern Årets Fjorårets

Samlet beløp - felles kontrollert virksomhet Årets Fjorårets

Pantstillelse Beløp

Beholdning av egne aksjer Antall Pålydende Andel av aksjek.



Moore AS
Tullins gate 2
N-0166 Oslo
T +47 22 98 15 40
E info@moore-norway.no
Org.nr. NO 823 389 272 MVA
www.moore-norway.no

Til generalforsamlingen i

Oioi AS

Uavhengig revisors beretning

Konklusjon

Vi har revidert årsregnskapet for Oioi AS som viser et overskudd på kr 926 506. Årsregnskapet består av balanse per 31. desember 2024, resultatregnskap for regnskapsåret avsluttet per denne datoen og noter til årsregnskapet, herunder et sammendrag av viktige regnskapsprinsipper.

Etter vår mening

- oppfyller årsregnskapet gjeldende lovkrav, og
- gir årsregnskapet et rettviseende bilde av selskapets finansielle stilling per 31. desember 2024, og av dets resultater for regnskapsåret avsluttet per denne datoen i samsvar med regnskapslovens regler og god regnskapsskikk i Norge.

Grunnlag for konklusjonen

Vi har gjennomført revisjonen i samsvar med den internasjonale revisjonsstandarden for revisjon av regnskap til mindre komplekse enheter (ISA for MKE). Våre oppgaver og plikter i henhold til ISA for MKE er beskrevet nedenfor under *Revisors oppgaver og plikter ved revisjonen av årsregnskapet*. Vi er uavhengige av selskapet i samsvar med kravene i relevante lover og forskrifter i Norge og International Code of Ethics for Professional Accountants (inkludert internasjonale uavhengighetsstandarder) utstedt av International Ethics Standards Board for Accountants (IESBA-reglene), og vi har overholdt våre øvrige etiske forpliktelser i samsvar med disse kravene. Innhentet revisjonsbevis er etter vår vurdering tilstrekkelig og hensiktsmessig som grunnlag for vår konklusjon.

Andre forhold

Selskapets årsregnskap er avlagt etter utløpet av lovens frist for avleggelse av årsregnskap.

Styrets og daglig leders ansvar for årsregnskapet

Styret og daglig leder (ledelsen) er ansvarlige for å utarbeide årsregnskapet og for at det gir et rettviseende bilde i samsvar med regnskapslovens regler og god regnskapsskikk i Norge. Ledelsen er også ansvarlig for slik internkontroll som den finner nødvendig for å kunne utarbeide et regnskap som ikke inneholder vesentlig feilinformasjon, hverken som følge av misligheter eller utilsiktede feil.

Ved utarbeidelsen av årsregnskapet må ledelsen ta standpunkt til selskapets evne til fortsatt drift og opplyse om forhold av betydning for fortsatt drift. Forutsetningen om fortsatt drift skal legges til grunn for årsregnskapet så lenge det ikke er sannsynlig at virksomheten vil bli avviklet.

Revisors oppgaver og plikter ved revisjonen av årsregnskapet

Vårt mål er å oppnå betryggende sikkerhet for at årsregnskapet som helhet ikke inneholder vesentlig feilinformasjon, hverken som følge av misligheter eller utilsiktede feil, og å avgi en revisjonsberetning som inneholder vår konklusjon. Betryggende sikkerhet er en høy grad av sikkerhet, men ingen garanti



for at en revisjon utført i samsvar med ISA for MKE, alltid vil avdekke vesentlig feilinformasjon. Feilinformasjon kan oppstå som følge av misligheter eller utilsiktede feil. Feilinformasjon er å anse som vesentlig dersom den enkeltvis eller samlet med rimelighet kan forventes å påvirke de økonomiske beslutningene som brukerne foretar på grunnlag av årsregnskapet.


Som del av en revisjon i samsvar med ISA for MKE, utøver vi profesjonelt skjønn og utviser profesjonell skepsis gjennom hele revisjonen. I tillegg:

- identifiserer og vurderer vi risikoen for vesentlig feilinformasjon i regnskapet, enten det skyldes misligheter eller utilsiktede feil. Vi utformer og gjennomfører revisjonshandlinger for å håndtere slike risikoer, og innhenter revisjonsbevis som er tilstrekkelig og hensiktsmessig som grunnlag for vår konklusjon. Risikoen for at vesentlig feilinformasjon som følge av misligheter ikke blir avdekket, er høyere enn for feilinformasjon som skyldes utilsiktede feil, siden misligheter kan innebære samarbeid, forfalskning, bevisste utelatelser, uriktige fremstillinger eller overstyring av internkontroll.
- opparbeider vi oss en forståelse av intern kontroll som er relevant for revisjonen, for å utforme revisjonshandlinger som er hensiktsmessige etter omstendighetene, men ikke for å gi uttrykk for en mening om effektiviteten av selskapets interne kontroll.
- evaluerer vi om de anvendte regnskapsprinsippene er hensiktsmessige og om regnskaps-estimatene og tilhørende noteopplysninger utarbeidet av ledelsen er rimelige.
- konkluderer vi på om ledelsens bruk av fortsatt drift-forutsetningen er hensiktsmessig, og, basert på innhentede revisjonsbevis, hvorvidt det foreligger vesentlig usikkerhet knyttet til hendelser eller forhold som kan skape tvil av betydning om selskapets evne til fortsatt drift. Dersom vi konkluderer med at det eksisterer vesentlig usikkerhet, kreves det at vi i revisjonsberetningen henleder oppmerksomheten på tilleggsopplysningene i årsregnskapet, eller, dersom slike tilleggsopplysninger ikke er tilstrekkelige, at vi modifiserer vår konklusjon. Våre konklusjoner er basert på revisjonsbevis innhentet frem til datoen for revisjonsberetningen. Etterfølgende hendelser eller forhold kan imidlertid medføre at selskapet ikke kan fortsette driften.
- evaluerer vi den samlede presentasjonen, strukturen og innholdet i årsregnskapet, inkludert tilleggsopplysningene, og hvorvidt årsregnskapet gir uttrykk for de underliggende transaksjonene og hendelsene på en måte som gir et rettviseende bilde.

Vi kommuniserer med styret blant annet om det planlagte innholdet i og tidspunkt for revisjonsarbeidet og eventuelle vesentlige funn i revisjonen, herunder vesentlige svakheter i intern kontroll som vi avdekker gjennom revisjonen.

Oslo, 3. oktober 2025

MOORE AS



Bjørn M. Naustheller
Statsautorisert revisor



RESULTATREGNSKAP


OIOI AS

DRIFTSINNEKTER OG DRIFTSKOSTNADER	Note	2024	
Salgsinntekt		100 000	2 534 000
Annen driftsinntekt		1 459 257	1 495 417
Sum driftsinntekter		1 559 257	4 029 417
Varekostnad		68 050	29 819
Lønnskostnad	1	68 109	438 796
Avskrivning av driftsmidler og immaterielle eiendeler	2	311 501	275 102
Annen driftskostnad		2 376 916	1 952 311
Sum driftskostnader		2 824 575	2 696 028
Driftsresultat		-1 265 318	1 333 389
FINANSINNEKTER OG FINANSKOSTNADER			
Annen renteinntekt		16 417	2 110
Annen finansinntekt		5 072 929	11 205 169
Annen rentekostnad		2 759 239	2 212 796
Resultat av finansposter		2 330 108	8 994 483
Resultat før skattekostnad		1 064 789	10 327 872
Skattekostnad på resultat	3	138 283	-136 600
Resultat		926 506	10 464 472
EKSTRAORDINÆRE INNEKTER OG KOSTNADER			
Årsresultat	4	926 506	10 464 472
OVERFØRINGER			
Avsatt til annen egenkapital		926 506	10 464 472
Sum overføringer		926 506	10 464 472

 BankID Signing
Daniel Noro Furre
2025-10-05

 BankID Signing
Stian Ødegård
2025-10-06

 BankID Signing
Stian Ødegård
2025-10-06

 BankID Signing
Daniel Noro Furre
2025-10-07

OIOI AS

SIDE 1



BALANSE

OIOI AS

EIENDELER	Note	2024	2023
ANLEGGSMIDLER			
IMMATERIELLE EIENDELER			
Utsatt skattefordel	3	0	138 283
Sum immaterielle eiendeler		0	138 283
VARIGE DRIFTSMIDLER			
Tomter, bygninger o.a. fast eiendom	2	7 408 068	9 871 770
Driftsløsøre, inventar o.a. utstyr	2	1 788 273	2 025 664
Sum varige driftsmidler		9 196 342	11 897 434
FINANSIELLE ANLEGGSMIDLER			
Investeringer i datterselskap	5	68 214 396	68 213 811
Lån til foretak i samme konsern		15 021 525	8 595 257
Investeringer i aksjer og andeler	5	25 000	15 000
Andre langsiktige fordringer		2 114 310	2 114 310
Sum finansielle anleggsmidler		85 375 230	78 938 377
Sum anleggsmidler		94 571 572	90 974 095
OMLØPSMIDLER			
FORDRINGER			
Kundefordringer		2 251 125	2 270 187
Andre kortsiktige fordringer		2 356 112	2 365 092
Konsernfordringer		5 072 929	9 350 859
Sum fordringer		9 680 166	13 986 137
INVESTERINGER			
Bankinnskudd, kontanter o.l.		110 109	365 517
Sum omløpsmidler		9 790 275	14 351 654
Sum eiendeler		104 361 847	105 325 749

OIOI AS

SIDE 2



BALANSE

OIOI AS

EGENKAPITAL OG GJELD	Note	2024	2023
EGENKAPITAL			
INNSKUTT EGENKAPITAL			
Aksjekapital	6	1 800 000	1 800 000
Overkurs		295 350	295 350
Annen innskutt egenkapital		-7 570	-7 570
Sum innskutt egenkapital		2 087 780	2 087 780
OPPTJENT EGENKAPITAL			
Annen egenkapital		23 281 174	22 354 668
Sum opptjent egenkapital		23 281 174	22 354 668
Sum egenkapital	4	25 368 954	24 442 448
GJELD			
AVSETNING FOR FORPLIKTELSE			
ANNEN LANGSIKTIG GJELD			
Gjeld til kredittinstitusjoner	7	35 924 553	38 922 267
Øvrig langsiktig gjeld		29 554 540	32 099 540
Sum annen langsiktig gjeld	7	65 479 093	71 021 807
KORTSIKTIG GJELD			
Leverandørgjeld		620 756	91 841
Skyldig offentlige avgifter		1 351	1 264
Konserngjeld		12 834 343	7 519 641
Annen kortsiktig gjeld		57 350	2 248 747
Sum kortsiktig gjeld		13 513 800	9 861 494
Sum gjeld		78 992 893	80 883 301
Sum egenkapital og gjeld		104 361 847	105 325 749

Fjellhamar, 03.10.2025
Styret i Oioi AS

Stian Ødegård
styreleder

Daniel Norö Furre
styremedlem/daglig leder



Regnskapsprinsipper

Årsregnskapet er satt opp i samsvar med regnskapsloven og NRS 8 - God regnskapsskikk for små foretak.

DRIFTSINNTEKTER

Inntektsføring ved salg av varer skjer på leveringstidspunktet. Tjenester inntektsføres etter hvert som de leveres.

SKATT

Skattekostnaden i resultatregnskapet omfatter både periodens betalbare skatt og endring i utsatt skatt. Utsatt skatt er beregnet med 22 % på grunnlag av de midlertidige forskjeller som eksisterer mellom regnskapsmessige og skattemessige verdier, samt ligningsmessig underskudd til fremføring ved utgangen av regnskapsåret. Skatteøkende og skattereduserende midlertidige forskjeller som reverserer eller kan reverseres i samme periode er utlignet og nettoført.

KLASSIFISERING OG VURDERING AV ANLEGGSMIDLER

Anleggsmidler omfatter eiendeler bestemt til varig eie og bruk. Anleggsmidler er vurdert til anskaffelseskost. Varige driftsmidler balanseføres og avskrives over driftsmidlets økonomiske levetid. Avskrivningsperioden for fast eiendom anskaffet etter 2009 er dekomponert i en del som gjelder råbygget og en del som gjelder faste tekniske installasjoner. Varige driftsmidler nedskrives til gjenvinnbart beløp ved verdifall som forventes ikke å være forbigående. Gjenvinnbart beløp er det høyeste av netto salgsverdi og verdi i bruk. Verdi i bruk er nåverdi av fremtidige kontantstrømmer knyttet til eiendelen. Nedskrivningen reverseres når grunnlaget for nedskrivningen ikke lenger er til stede.

KLASSIFISERING OG VURDERING AV OMLØPSMIDLER

Omløpsmidler og kortsiktig gjeld omfatter normalt poster som forfaller til betaling innen ett år etter balansedagen, samt poster som knytter seg til varekretsløpet. Omløpsmidler vurderes til laveste verdi av anskaffelseskost og virkelig verdi.

AKSJER I DATTERSELSKAP

Datterselskap vurderes etter kostmetoden i selskapsregnskapet. Investeringen er vurdert til anskaffelseskost for aksjene med mindre nedskrivning har vært nødvendig. Det er foretatt nedskrivning til virkelig verdi når verdifall skyldes årsaker som ikke kan forventes å være forbigående og det må anses nødvendig etter god regnskapsskikk. Nedskrivninger er reversert når grunnlaget for nedskrivning ikke lenger er til stede.

Utbytte, konsernbidrag og andre utdelinger fra datterselskap er inntektsført samme år som det er avsatt i givers regnskap. Overstiger utbytte / konsernbidraget andelen av opptjent resultat etter anskaffelsestidspunktet, representerer den overskytende del tilbakebetaling av investert kapital, og utdelingene er fratrukket investeringens verdi i balansen til morselskapet.

FORDRINGER

Kundefordringer og andre fordringer oppføres til pålydende etter fradrag for avsetning til forventet tap. Avsetning til tap gjøres på grunnlag av en individuell vurdering av de enkelte fordringene.

Note 1 Lønnskostnader og antall årsverk

LØNNSKOSTNADER

	2024	2023
Lønninger	0	319 174
Arbeidsgiveravgift	8 417	54 287
Andre ytelser	59 692	65 335
Sum	68 109	438 796



Selskapet har i 2024 sysselsatt 0 årsverk.

Note 2 Varige driftsmidler

	Tomter, bygninger o.a. fast eiendom	Transport midler	Totalt
Anskaffelseskost 01.01.2024	10 031 951	2 183 906	12 215 857
Avgang solgte driftsmidler	-2 389 592	0	-2 389 592
Anskaffelseskost 31.12.2024	7 642 359	2 183 906	9 826 265
Akkumulerte avskrivninger 31.12	229 540	400 383	629 923
Bokført verdi 31.12.2024	7 412 819	1 783 523	9 196 342
Akk. av- og nedskrivninger 01.01.2024	136 430	181 992	318 423
Årets avskrivninger	93 110	218 391	311 501
Akk. av- og nedskrivninger 31.12.2024	229 540	400 383	629 923

Leiligheter og bolig avskrives ikke



Note 3 Skatt

Årets skattekostnad	2024	2023
Resultatført skatt på ordinært resultat:		
Betalbar skatt	0	0
Endring i utsatt skattefordel	138 283	-136 600
Skattekostnad ordinært resultat	138 283	-136 600
Skattepliktig inntekt:		
Resultat før skatt	1 064 789	10 327 872
Permanente forskjeller	-4 804 054	-10 948 779
Endring i midlertidige forskjeller	-372 963	-247 062
Skattepliktig inntekt	-4 112 228	-867 969
Betalbar skatt i balansen:		
Betalbar skatt på årets resultat	0	0
Sum betalbar skatt i balansen	0	0

Skatteeffekten av midlertidige forskjeller og underskudd til fremføring som har gitt opphav til utsatt skatt og utsatte skattefordeler, spesifisert på typer av midlertidige forskjeller

	2024	2023	Endring
Varige driftsmidler	508 842	344 723	-164 119
Fordringer	-124 375	-105 313	19 062
Gevinst – og tapskonto	227 906	0	-227 906
Sum	612 374	239 410	-372 963
Akkumulert fremførbart underskudd	-4 980 197	-867 969	4 112 228
Inngår ikke i beregningen av utsatt skatt	4 367 823	0	-4 367 823
Grunnlag for utsatt skattefordel	0	-628 559	-628 559
Utsatt skattefordel (22 %)	0	-138 283	-138 283

I henhold til God regnskapsskikk for små foretak balanseføres ikke utsatt skattefordel.

Note 4 Egenkapital

	Aksjekapital	Overkurs	Annen Innskutt egenkapital	Annen egenkapital	Sum egenkapital
Pr. 31.12.2023	1 800 000	295 350	-7 570	22 354 668	24 442 448
Årets resultat				926 506	926 506
Pr 31.12.2024	1 800 000	295 350	-7 570	23 281 174	25 368 954



Note 5 Verdipapirer

	Eier- andel	Stemme- andel	Anskaffelses kost	Balanseført verdi
Apila AS	33,3%	33,3%	10 000	10 000
Elektro Fiber AS	85,0%	100,0%	35 000 000	35 000 000
Johas Fiberteknikk AS	100,0%	100,0%	50 000	50 000
Nordri Holding AS	50,0%	50,0%	15 000	15 000
Oioi Eiendom AS	100,0%	100,0%	30 000	30 000
Oioi Fritidseiendom AS	100,0%	100,0%	30 000	30 000
Oioi Grorudveien AS	100,0%	100,0%	3 790 250	3 790 251
Oioi Minihotell AS	100,0%	100,0%	33 560	33 560
Oioi Næring AS	100,0%	100,0%	330 000	330 000
Oioi Odalsgata 47 AS	100,0%	100,0%	14 400 000	14 400 000
Skanseveien 23 AS	50,0%	50,0%	2 250 000	2 250 000
Østli Serviscenter AS	100,0%	100,0%	12 300 585	12 300 585
Sum			68 239 395	68 239 396

Selskapet benytter regler for små foretak og har ikke utarbeidet konsernregnskap.



Note 6 Aksjonærer

AKSJEKAPITALEN I OIOI AS PR. 31.12 BESTÅR AV:

	Antall	Pålydende	Bokført
Ordinære aksjer	6 000	300,0	1 800 000
Sum	6 000		1 800 000

EIERSTRUKTUR

De største aksjonærene i % pr. 31.12 var:

	Ordinære	Eierandel	Stemmeandel
ERRUF HOLDING AS	3 000	50,0	50,0
Ødegård Holding 1 AS	3 000	50,0	50,0
Totalt antall aksjer	6 000	100,0	100,0

Note 7 Langsiktig gjeld

Gjeld som forfaller mer enn fem år etter regnskapsårets slutt

	2024	2023
Gjeld til kredittinstitusjoner	35 924 553	38 922 267
Sum	35 924 553	38 922 267

Selskapets gjeld som forfaller mer enn 5 år etter regnskapsårets slutt utgjør 26 374 995.