



ÅRSREGNSKAPET FOR REGNSKAPSÅRET 2021 - GENERELL INFORMASJON

Enheten

Organisasjonsnummer: 935 386 144
Organisasjonsform: Aksjeselskap
Foretaksnavn: VIGNER OLAISEN AS
Forretningsadresse: Hamnholmveien 44
8764 LOVUND

Regnskapsår

Årsregnskapets periode: 01.01.2021 - 31.12.2021

Konsern

Morselskap i konsern: Ja
Konsernregnskap lagt ved: Nei

Regnskapsregler

Regler for små foretak benyttet: Ja
Benyttet ved utarbeidelsen av årsregnskapet til selskapet: Regnskapslovens alminnelige regler

Årsregnskapet fastsatt av kompetent organ

Bekreftet av representant for selskapet: Aino Olaisen
Dato for fastsettelse av årsregnskapet: 01.02.2022

Grunnlag for avgivelse

År 2021: Årsregnskapet er elektronisk innlevert
År 2020: Tall er hentet fra elektronisk innlevert årsregnskap fra 2021

Det er ikke krav til at årsregnskapet m.v. som sendes til Regnskapsregisteret er undertegnet. Kontrollen på at dette er utført ligger hos revisor/enhetens øverste organ. Sikkerheten ivaretas ved at innsender har rolle/rettighet for innsending av årsregnskapet via Altinn, og ved at det bekreftes at årsregnskapet er fastsatt av kompetent organ.

Brønnøysundregistrene, 25.07.2023



Resultatregnskap

Beløp i: NOK	Note	2021	2020
RESULTATREGNSKAP			
Inntekter			
Salgsinntekt		451 636	523 341
Annen driftsinntekt		2 125 597	959 596
Sum inntekter	1	2 577 233	1 482 937
Kostnader			
Lønnskostnad	4	3 113 043	3 052 063
Avskrivninger	5	1 594 876	778 864
Annen driftskostnad	4	4 517 427	3 843 454
Sum kostnader	1	9 225 346	7 674 380
Driftsresultat		-6 648 113	-6 191 444
Finansinntekter og finanskostnader			
Renteinntekt fra foretak i samme konsern	8	26 157	313 438
Annen renteinntekt	8	103 652	1 176 174
Annen finansinntekt	8	171 109 850	286 681 499
Verdiøkning markedsbaserte omløpsmidler		30 013 787	
Sum finansinntekter		201 253 446	288 171 111
Verdireduksjon markedsbaserte omløpsmidler		1 709	3 258 640
Nedskrivning av andre finansielle anleggsmidler		766 541	1 359 921
Annen rentekostnad	8	742	38 279
Annen finanskostnad	8	2	
Sum finanskostnader		768 994	4 656 839
Netto finans		200 484 452	283 514 272
Ordinært resultat før skattekostnad	2	193 836 339	277 322 828
Skattekostnad på ordinært resultat	1, 2	-1 038 286	888 820
Ordinært resultat etter skattekostnad	11	194 874 625	276 434 008
Årsresultat	10	194 874 625	276 434 008
Årsresultat etter minoritetsinteresser		194 874 625	276 434 008



Resultatregnskap

Beløp i: NOK	Note	2021	2020
Totalresultat		194 874 625	276 434 008
Overføringer og disponeringer			
Ordinært utbytte		260 000 000	348 027 059
Overført fra annen egenkapital		-65 125 375	-71 593 051
Sum overføringer og disponeringer		194 874 625	276 434 008



Balanse

Beløp i: NOK	Note	2021	2020
BALANSE - EIENDELER			
Anleggsmidler			
Immaterielle eiendeler			
Utsatt skattefordel	2	1 305 602	1 171 922
Sum immaterielle eiendeler		1 305 602	1 171 922
Varige driftsmidler			
Tomter, bygninger o.a. fast eiendom	1, 5	43 850 813	28 575 976
Driftsløsøre, inventar o.a. utstyr	1, 5	1 438 154	1 372 567
Sum varige driftsmidler	5	45 288 967	29 948 543
Finansielle anleggsmidler			
Investering i datterselskap	3	119 629 266	101 266 050
Lån til foretak i samme konsern	7	281 250	281 250
Investeringer i tilknyttet selskap	3	12 049 604	11 799 604
Investeringer i aksjer og andeler	3	787 600	891 908
Andre langsiktige fordringer		750 000	750 000
Sum finansielle anleggsmidler		133 497 720	114 988 812
Sum anleggsmidler		180 092 289	146 109 276
Omløpsmidler			
Varer			
Fordringer			
Kundefordringer	1	686 696	191 895
Andre korts.fordringer	1, 7	1 388 211	1 141 135
Sum fordringer		2 074 907	1 333 030
Investeringer			
Markedsbaserte aksjer	3	145 543 393	112 127 193
Sum investeringer		145 543 393	112 127 193
Bankinnskudd, kontanter og lignende			
Bankinnskudd, kontanter o.l.	6	198 764 986	73 082 391
Sum bankinnskudd, kontanter og lignende		198 764 986	73 082 391



Balanse

Beløp i: NOK	Note	2021	2020
Sum omløpsmidler		346 383 287	186 542 614
SUM EIENDELER		526 475 576	332 651 890
BALANSE - EGENKAPITAL OG GJELD			
Egenkapital			
Innskutt egenkapital			
Aksjekapital	9, 10	354 800	354 800
Beholdning av egne aksjer	10	-7 000	-7 000
Overkurs	10	24 074 087	24 074 087
Sum innskutt egenkapital		24 421 887	24 421 887
Opptjent egenkapital			
Annen egenkapital	10, 11	239 965 751	305 091 126
Sum opptjent egenkapital		239 965 751	305 091 126
Sum egenkapital	10	264 387 638	329 513 013
Sum langsiktig gjeld		0	0
Kortsiktig gjeld			
Leverandørgjeld		1 659 103	626 566
Betalbar skatt	2		2 060 742
Skyldige offentlige avgifter	6	179 152	200 807
Utbytte		260 000 000	
Annen kortsiktig gjeld		249 684	250 762
Sum kortsiktig gjeld		262 087 938	3 138 877
Sum gjeld		262 087 938	3 138 877
SUM EGENKAPITAL OG GJELD		526 475 576	332 651 890



Brønnøysundregistrene

ÅRSREGNSKAP FOR REGNSKAPSÅRET 2021 - GENERELL INFORMASJON

Journalnummer: 2022 432261

Enheten

Organisasjonsnummer: 935 386 144
Organisasjonsform: Aksjeselskap
Foretaksnavn: VIGNER OLAISEN AS
Forretningsadresse: Hamnholmveien 44
8764 LOVUND

Regnskapsår

Årsregnskapets periode: 01.01.2021 - 31.12.2021

Konsern

Morselskap i konsern: Ja
Konsernregnskap lagt ved: Nei

Regnskapsregler

Regler for små foretak benyttet: Ja
Benyttet ved utarbeidelsen av
årsregnskapet til selskapet: Regnskapslovens alminnelige regler

Årsregnskapet fastsatt av kompetent organ

Bekreftet av representant for selskapet: Aino Olaisen
Dato for fastsettelse av årsregnskapet: 01.02.2022

Revisjon

Årsregnskapet er utarbeidet av ekstern
autorisert regnskapsfører: Ja
Ekstern autorisert regnskapsfører har i
løpet av regnskapsåret bistått ved den
løpende regnskapsføringen eller utført
andre tjenester for selskapet enn å
utarbeide årsregnskapet: Ja

Grunnlag for avgivelse

År 2021: Årsregnskap er elektronisk innlevert.
År 2020: Tall er hentet fra elektronisk innlevert årsregnskap fra 2021.

Det er ikke krav til at årsregnskapet m.v. som sendes til Regnskapsregisteret er undertegnet. Kontrollen på at dette er utført ligger hos revisor/enhetens øverste organ. Sikkerheten ivaretas ved at innsender har rolle/rettighet for innsending av årsregnskapet via Altinn, og ved at det bekreftes at årsregnskapet er fastsatt av kompetent organ.

Brønnøysundregistrene, 15.06.2022

Brønnøysundregistrene
Postadresse: Postboks 900, 8910 Brønnøysund
Telefon: 75 00 75 00
E-post: firmapost@brreg.no Internett: www.brreg.no
Organisasjonsnummer: 974 760 673



Organisasjonsnr: 935 386 144
VIGNER OLAISEN AS

RESULTATREGNSKAP

Beløp i: NOK	Note	2021	2020
RESULTATREGNSKAP			
Inntekter			
Salgsinntekt		451 636	523 341
Annen driftsinntekt		2 125 597	959 596
Sum inntekter	1	2 577 233	1 482 937
Kostnader			
Lønnskostnad	4	3 113 043	3 052 063
Avskrivninger	5	1 594 876	778 864
Annen driftskostnad	4	4 517 427	3 843 454
Sum kostnader	1	9 225 346	7 674 380
Driftsresultat		-6 648 113	-6 191 444
Finansinntekter og finanskostnader			
Renteinntekt fra foretak i samme konsern	8	26 157	313 438
Annen renteinntekt	8	103 652	1 176 174
Annen finansinntekt	8	171 109 850	286 681 499
Verdiøkning markedsbaserte omløpsmidler		30 013 787	
Sum finansinntekter		201 253 446	288 171 111
Verdireduksjon markedsbaserte omløpsmidler		1 709	3 258 640
Nedskrivning av andre finansielle anleggsmidler		766 541	1 359 921
Annen rentekostnad	8	742	38 279
Annen finanskostnad	8	2	
Sum finanskostnader		768 994	4 656 839
Netto finans		200 484 452	283 514 272
Ordinært resultat før skattekostnad	2	193 836 339	277 322 828
Skattekostnad på ordinært resultat	1, 2	-1 038 286	888 820
Ordinært resultat etter skattekostnad	11	194 874 625	276 434 008
Årsresultat	10	194 874 625	276 434 008
Årsresultat etter minoritetsinteresser		194 874 625	276 434 008
Totalresultat		194 874 625	276 434 008
Overføringer og disponeringer			



Ordinært utbytte	260 000 000	348 027 059
Overført fra annen egenkapital	-65 125 375	-71 593 051
Sum overføringer og disponeringer	194 874 625	276 434 008



Organisasjonsnr: 935 386 144
VIGNER OLAISEN AS

BALANSE

Beløp i: NOK	Note	2021	2020
BALANSE - EIENDELER			
Anleggsmidler			
Immaterielle eiendeler			
Utsatt skattefordel	2	1 305 602	1 171 922
Sum immaterielle eiendeler		1 305 602	1 171 922
Varige driftsmidler			
Tomter, bygninger o.a. fast eiendom			
	1, 5	43 850 813	28 575 976
Driftsløsøre, inventar o. a. utstyr			
	1, 5	1 438 154	1 372 567
Sum varige driftsmidler	5	45 288 967	29 948 543
Finansielle anleggsmidler			
Investering i datterselskap			
	3	119 629 266	101 266 050
Lån til foretak i samme konsern			
	7	281 250	281 250
Investeringer i tilknyttet selskap			
	3	12 049 604	11 799 604
Investeringer i aksjer og andeler			
	3	787 600	891 908
Andre langsiktige fordringer			
		750 000	750 000
Sum finansielle anleggsmidler		133 497 720	114 988 812
Sum anleggsmidler		180 092 289	146 109 276
Omløpsmidler			
Varer			
Fordringer			
Kundefordringer			
	1	686 696	191 895
Andre korts.fordringer			
	1, 7	1 388 211	1 141 135
Sum fordringer		2 074 907	1 333 030
Investeringer			
Markedsbaserte aksjer			
	3	145 543 393	112 127 193
Sum investeringer		145 543 393	112 127 193
Bankinnskudd, kontanter og lignende			
Bankinnskudd, kontanter o. l.			
	6	198 764 986	73 082 391
Sum bankinnskudd, kontanter og lignende		198 764 986	73 082 391
Sum omløpsmidler		346 383 287	186 542 614



SUM EIENDELER		526 475 576	332 651 890
BALANSE - EGENKAPITAL OG GJELD			
Egenkapital			
Innskutt egenkapital			
Aksjekapital	9, 10	354 800	354 800
Beholdning av egne aksjer	10	-7 000	-7 000
Overkurs	10	24 074 087	24 074 087
Sum innskutt egenkapital		24 421 887	24 421 887
Opptjent egenkapital			
Annen egenkapital	10, 11	239 965 751	305 091 126
Sum opptjent egenkapital		239 965 751	305 091 126
Sum egenkapital	10	264 387 638	329 513 013
Sum langsiktig gjeld		0	0
Kortsiktig gjeld			
Leverandørgjeld		1 659 103	626 566
Betalbar skatt	2		2 060 742
Skyldige offentlige avgifter	6	179 152	200 807
Utbytte		260 000 000	
Annen kortsiktig gjeld		249 684	250 762
Sum kortsiktig gjeld		262 087 938	3 138 877
Sum gjeld		262 087 938	3 138 877
SUM EGENKAPITAL OG GJELD		526 475 576	332 651 890



Organisasjonsnr: 935 386 144
VIGNER OLAISEN AS

NOTEOPPLYSNINGER - SELSKAP - alle poster oppgitt i hele tall

Note

Antall aksjer og aksjeeiere

Note

4

Antall årsverk i regnskapsåret

Virksomheten har hatt følgende antall årsverk:

2.00

Omløpsmidler Startdato Sluttdato Endring

Skattemessig fremf.undersk. Startdato Sluttdato Endring

Kortsiktig gjeld Startdato Sluttdato Endring



KONTANTSTRØMOPPSTILLING

Indirekte modell			
VIGNER OLAISEN AS			
Kontantstrøm fra operasjonelle aktiviteter	Noter	2021	2020
Resultat før skattekostnad		193 836 339	277 322 828
Periodens betalte skatt		-1 156 136	-4 310 581
Gevinst/tap ved salg av anleggsmidler		-699 271	-12 000
Ordinære avskrivninger		1 594 876	778 864
Nedskrivning anleggsmidler		766 541	-
Endring i varelager		-	-
Endring i kundefordringer		-494 801	-52 802
Endring i leverandørgjeld		1 032 536	-106 351
Verdiendring markedsbaserte omløpsmidler		-30 012 079	4 618 561
Effekt av valutakursendringer		-	-
Endring i andre tidsavgrensningsposter		556 356	-154 168
Netto kontantstrøm fra operasjonelle aktiviteter		165 424 361	278 084 350
Kontantstrømmer fra investeringsaktiviteter			
Innbetalinger ved salg av varige driftsmidler		3 155 300	12 000
Utbetalinger ved kjøp av varige driftsmidler		-19 391 329	-4 870 499
Innbetalinger ved salg av aksjer og andeler i andre foretak		9 496 195	-
Utbetalinger ved kjøp av aksjer og andeler i andre foretak		-32 301 932	-
Innbetalinger ved nedbetalinger av lån		-	1 147 305
Utbetalinger ved utbetalinger av nye lån		-700 000	-293 008
Netto kontantstrøm fra investeringsaktiviteter		-39 741 766	-4 004 202
Kontantstrømmer fra finansieringsaktiviteter			
Innbetalinger ved opptak av ny langsiktig gjeld		-	-
Innbetalinger ved opptak av ny kortsiktig gjeld		-	-
Utbetalinger ved nedbetaling av langsiktig gjeld		-	-
Utbetalinger ved nedbetaling av kortsiktig gjeld		-	-
Netto endring i kassakreditt		-	-
Innbetalinger av egenkapital		-	-
Tilført ifbm fusjon		-	1 528 821
Utbetalinger av utbytte		-	-544 081 173
Innbetalinger av konsernbidrag		-	-
Utbetalinger av konsernbidrag		-	-
Netto kontantstrøm fra finansieringsaktiviteter		-	-542 552 352
Effekt av valutakursendringer på kontanter og kontantekvivalenter		-	-
Netto endring i kontanter og kontantekvivalenter		125 682 595	-268 472 204
Beholdning av kontanter og kontantekvivalenter pr 01.01.		73 082 391	341 554 595
Beholdning av kontanter og kontantekvivalenter pr 31.12.		198 764 986	73 082 391



Til generalforsamlingen i Vigner Olaisen AS

Uavhengig revisors beretning

Konklusjon

Vi har revidert Vigner Olaisen AS' årsregnskap som består av balanse per 31. desember 2021, resultatregnskap og kontantstrømoppstilling for regnskapsåret avsluttet per denne datoen og noter til årsregnskapet, herunder et sammendrag av viktige regnskapsprinsipper.

Etter vår mening

- oppfyller årsregnskapet gjeldende lovkrav, og
- gir årsregnskapet et rettviseende bilde av selskapets finansielle stilling per 31. desember 2021, og av dets resultater og kontantstrømmer for regnskapsåret avsluttet per denne datoen i samsvar med regnskapslovens regler og god regnskapsskikk i Norge.

Grunnlag for konklusjonen

Vi har gjennomført revisjonen i samsvar med de internasjonale revisjonsstandardene International Standards on Auditing (ISA-ene). Våre oppgaver og plikter i henhold til disse standardene er beskrevet nedenfor under *Revisors oppgaver og plikter ved revisjonen av årsregnskapet*. Vi er uavhengige av selskapet slik det kreves i lov, forskrift og International Code of Ethics for Professional Accountants (inkludert internasjonale uavhengighetsstandarder) utstedt av the International Ethics Standards Board for Accountants (IESBA-reglene), og vi har overholdt våre øvrige etiske forpliktelser i samsvar med disse kravene. Innhentet revisjonsbevis er etter vår vurdering tilstrekkelig og hensiktsmessig som grunnlag for vår konklusjon.

Øvrig informasjon

Styret og daglig leder (ledelsen) er ansvarlige for informasjonen i årsberetningen. Øvrig informasjon omfatter informasjon i årsrapporten bortsett fra årsregnskapet og den tilhørende revisjonsberetningen. Vår konklusjon om årsregnskapet ovenfor dekker ikke informasjonen i årsberetningen.

I forbindelse med revisjonen av årsregnskapet er det vår oppgave å lese årsberetningen. Formålet er å vurdere hvorvidt det foreligger vesentlig inkonsistens mellom årsberetningen og årsregnskapet og den kunnskap vi har opparbeidet oss under revisjonen av årsregnskapet, eller hvorvidt informasjon i årsberetningen ellers fremstår som vesentlig feil. Vi har plikt til å rapportere dersom årsberetningen fremstår som vesentlig feil. Vi har ingenting å rapportere i så henseende.

Basert på kunnskapen vi har opparbeidet oss i revisjonen, mener vi at årsberetningen

- er konsistent med årsregnskapet og
- inneholder de opplysninger som skal gis i henhold til gjeldende lovkrav.

PricewaterhouseCoopers AS, Midtre gate 4, Postboks 1233, NO-8602 MO I RANA
T: 02316, org. no.: 987 009 713 MVA, www.pwc.no
Statsautoriserte revisorer, medlemmer av Den norske Revisorforening og autorisert regnskapsførerelskap



Uavhengig revisors beretning - Vigner Olaisen AS



Ledelsens ansvar for årsregnskapet

Ledelsen er ansvarlig for å utarbeide årsregnskapet og for at det gir et rettviseende bilde i samsvar med regnskapslovens regler og god regnskapsskikk i Norge. Ledelsen er også ansvarlig for slik internkontroll som den finner nødvendig for å kunne utarbeide et årsregnskap som ikke inneholder vesentlig feilinformasjon, verken som følge av misligheter eller utilsiktede feil.

Ved utarbeidelsen av årsregnskapet må ledelsen ta standpunkt til selskapets evne til fortsatt drift og opplyse om forhold av betydning for fortsatt drift. Forutsetningen om fortsatt drift skal legges til grunn for årsregnskapet så lenge det ikke er sannsynlig at virksomheten vil bli avviklet.

Revisors oppgaver og plikter ved revisjonen av årsregnskapet

Vårt mål er å oppnå betryggende sikkerhet for at årsregnskapet som helhet ikke inneholder vesentlig feilinformasjon, verken som følge av misligheter eller utilsiktede feil, og å avgi en revisjonsberetning som inneholder vår konklusjon. Betryggende sikkerhet er en høy grad av sikkerhet, men ingen garanti for at en revisjon utført i samsvar med ISA-ene, alltid vil avdekke vesentlig feilinformasjon som eksisterer. Feilinformasjon kan oppstå som følge av misligheter eller utilsiktede feil. Feilinformasjon blir vurdert som vesentlig dersom den enkeltvis eller samlet med rimelighet kan forventes å påvirke økonomiske beslutninger som brukerne foretar basert på årsregnskapet.

For videre beskrivelse av revisors oppgaver og plikter vises det til:
<https://revisorforeningen.no/revisjonsberetninger>

Mo i Rana, 7. februar 2022
PricewaterhouseCoopers AS

Silja Eriksen
Statsautorisert revisor
(elektronisk signert)

(2)



 Securely signed with Brevio

Revisjonsberetning

Signers:

Name	Method	Date
Eriksen, Silja	BANKID_MOBILE	2022-02-07 20:20

This document package contains:

- Closing page (this page)
- The original document(s)
- The electronic signatures. These are not visible in the document, but are electronically integrated.



This file is sealed with a digital signature.
The seal is a guarantee for the authenticity
of the document.



Admincontrol

List of Signatures Page 1/1

Årsregnskap med noter 2021 - Vigner Olaisen.pdf

Name	Method	Signed at
Gjørtz, Ola Trygve	BANKID_MOBILE	2022-02-02 14:25 GMT+01
Olaisen, Maria	BANKID_MOBILE	2022-02-01 20:35 GMT+01
Olaisen, Håvard Enqvist	BANKID_MOBILE	2022-02-01 15:22 GMT+01
Olaisen, Bjørnar	BANKID	2022-02-01 14:30 GMT+01
Moxness, Siv	BANKID_MOBILE	2022-02-01 13:49 GMT+01
Olaisen, Aino Kristin Lindal	BANKID_MOBILE	2022-02-07 10:42 GMT+01



This file is sealed with a digital signature. The seal is a guarantee for the authenticity of the document.

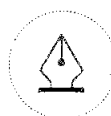
External reference: 638EB0756DF14D1E93CD58BD68445650



Årsregnskap 2021 Vigner Olaisen AS

Resultatregnskap
Balanse
Noteopplysninger
Kontantstrømpoppstilling
Revisjonsberetning

Org.nr.: 935 386 144



This file is sealed with a digital signature.
The seal is a guarantee for the authenticity
of the document.

Document ID:
638EB0756DF14D1E93CD58BD68445650



Årsberetning 2021 for Vigner Olaisen AS

VIRKSOMHETENS ART

Selskapet ble stiftet 13. desember 1983. Selskapets formål er å være eierselskap for havbruksvirksomhet, der formålet fremmes gjennom eierskap, eiendom og samfunnsutvikling. Selskapet er lokalisert til Lovund i Lurøy kommune. I samsvar med regnskapslovens § 3-3 bekreftes det at forutsetningen om fortsatt drift er lagt til grunn for utarbeidelsen av regnskapet.

FORTSATT DRIFT

I samsvar med regnskapslovens § 3-3a bekreftes det at forutsetningen om fortsatt drift er til stede og at denne forutsetningen er lagt til grunn ved utarbeidelsen av regnskapet.

REDEGJØRELSE FOR ÅRSREGNSKAPET

Årsresultatet i selskapet etter skatt var kr 194 874 625 mot kr 276 434 008 i fjor. Selskapets total kapital utgjør kr 526 475 576 mot fjorårets kr 332 651 890. Egenkapitalandelen er 50% mot i fjor på 99%. Styret kjenner ikke til andre forhold av viktighet for å bedømme selskapets stilling og resultat som ikke fremgår av regnskapet og balansen med noter.

KONTANTSTRØM

Selskapets likviditet er etter styrets vurdering god. Det ansees ikke å være behov for særskilte tiltak for forbedringer. Kontantstrømoppstillingen viser at kontantstrøm knyttet til operasjonelle aktiviteter i 2021 er kr 165 424 361,-, kontantstrøm knyttet til investeringsaktiviteter er kr -39 741 766,- og kontantstrøm knyttet til finansieringsaktiviteter er kr 0,-. Netto endring i kontanter og kontantekvivalenter i år er kr 125 682 595,-.

FINANSIELL RISIKO

Den finansielle strategien i selskapet vedtas årlig av selskapets styre. Strategien ivaretar selskapets likviditetsbehov. Markedsrisiko er i stor grad knyttet til selskapets investeringer i markedsbasert aksjer. Selskapet har ikke vesentlig kreditter og gjeld og er dermed i liten grad påvirket av renterisiko.

YTRE MILJØ

Styret mener at virksomheten ikke medfører noen vesentlig miljøforurensning.

ARBEIDSMILJØ, LIKESTILLING OG DISKRIMINERING

Selskapet har fem ansatte, tre kvinner og to menn, i til sammen 3 årsverk. Det er ingen midlertidighet i ansettelsesforholdene. Siden organisasjonen er svært liten er det ingen sammenlignbare stillingskategorier der det er ansatte av begge kjønn. Selskapet har policy som tar sikte på at det ikke forekommer forskjellsbehandling på grunn av kjønn. Sykefraværet er forholdsvis lavt.

HENDELSE ETTER BALANSEDATO

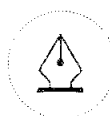
Det er ingen hendelser etter balansedato som påvirker selskapets økonomiske stilling.

FREMTIDSUTSIKTER

Selskapets vurderinger med hensyn til finansielle inntekter er at disse blir reduserte eller faller helt bort for en periode og et forbigående verdifall i underliggende anleggsmidler er sannsynlig. Selskapet har ingen nært forestående likviditets og kreditt risiko men vil ivareta forsiktighetsprinsippet ved disponering av selskapets resultat.

ÅRSRESULTAT OG DISPONERINGER

Styret mener at årsregnskapet for 2021 gir et rettviseende bilde av Vigner Olaisen AS sine eiendeler og gjeld, finansielle stilling og resultat.



This file is sealed with a digital signature.
The seal is a guarantee for the authenticity
of the document.

Document ID:
638EB0756DF14D1E93CD58BD68445650



I 2021 hadde selskapet et resultat etter skattekostnad på kr 194 874 625 som foreslås disponert slik:

Disponering	Beløp
Tilleggsutbytte	260 000 000
Fra annen egenkapital	-65 125 375
	194 874 625

Lovund, 01.02.2022
Styret i Vigner Olaisen AS

Aino Olaisen
Styreleder

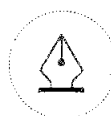
Bjørnar Olaisen
Styremedlem

Håvard Enqvist Olaisen
Styremedlem

Maria Olaisen
Styremedlem

Ola Trygve Gjørtz
Styremedlem

Siw Moxness
Daglig leder



This file is sealed with a digital signature.
The seal is a guarantee for the authenticity
of the document.

Document ID:
638EB0756DF14D1E93CD58BD68445650



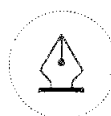
RESULTATREGNSKAP

VIGNER OLAISEN AS

DRIFTSINTEKTER OG DRIFTSKOSTNADER	Note	2021	2020
Salgsinntekt		451 636	523 341
Annen driftsinntekt		2 125 597	959 596
Sum driftsinntekter	1	2 577 233	1 482 937
Lønnskostnad	4	3 113 043	3 052 063
Avskrivninger	5	1 594 876	778 864
Annen driftskostnad	4	4 517 427	3 843 454
Sum driftskostnader	1	9 225 346	7 674 380
Driftsresultat		-6 648 113	-6 191 444
FINANSINTEKTER OG FINANSKOSTNADER			
Renteinntekt fra foretak i samme konsern	8	26 157	313 438
Annen renteinntekt	8	103 652	1 176 174
Annen finansinntekt	8	171 109 850	286 681 499
Verdøkning markedsbaserte omløpsmidler		30 013 787	0
Verdireduksjon markedsbaserte omløpsmidler		1 709	3 258 640
Nedskrivning av andre finansielle anleggsmidler		766 541	1 359 921
Annen rentekostnad	8	742	38 279
Annen finanskostnad	8	2	0
Resultat av finansposter		200 484 452	283 514 272
Resultat før skatt	2	193 836 339	277 322 828
Skattekostnad på ordinært resultat	1, 2	-1 038 286	888 820
Årsresultat	11	194 874 625	276 434 008
Årsresultat	10	194 874 625	276 434 008
DISPONERING AV ÅRSRESULTAT			
Tilleggsutbytte		260 000 000	348 027 059
Overført fra annen egenkapital		65 125 375	71 593 051
Sum disponert		194 874 625	276 434 008

VIGNER OLAISEN AS

SIDE 4



This file is sealed with a digital signature.
The seal is a guarantee for the authenticity
of the document.

Document ID:
638EB0756DF14D1E93CD58BD68445650



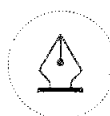
BALANSE

VIGNER OLAISEN AS

EIENDELER	Note	2021	2020
ANLEGGSMIDLER			
Utsatt skattefordel	2	1 305 602	1 171 922
Sum immaterielle eiendeler		1 305 602	1 171 922
VARIGE DRIFTSMIDLER			
Tomter, bygninger o.a. fast eiendom	1, 5	43 850 813	28 575 976
Driftsløsøre, inventar o.a. utstyr	1, 5	1 438 154	1 372 567
Sum varige driftsmidler	5	45 288 967	29 948 543
FINANSIELLE DRIFTSMIDLER			
Investeringer i datterselskap	3	119 629 266	101 266 050
Lån til foretak i samme konsern	7	281 250	281 250
Investeringer i tilknyttet selskap	3	12 049 604	11 799 604
Investeringer i aksjer og andeler	3	787 600	891 908
Andre langsiktige fordringer		750 000	750 000
Sum finansielle anleggsmidler		133 497 720	114 988 812
Sum anleggsmidler		180 092 289	146 109 276
FORDRINGER			
Kundefordringer	1	686 696	191 895
Andre korts.fordringer	1, 7	1 388 211	1 141 135
Sum fordringer		2 074 907	1 333 030
Markedsbaserte aksjer	3	145 543 393	112 127 193
Sum investeringer		145 543 393	112 127 193
Bankinnskudd, kontanter o.l.	6	198 764 986	73 082 391
Sum omløpsmidler		346 383 287	186 542 614
Sum eiendeler		526 475 576	332 651 890

VIGNER OLAISEN AS

SIDE 5



This file is sealed with a digital signature.
The seal is a guarantee for the authenticity
of the document.

Document ID:
638EB0756DF14D1E93CD58BD68445650



BALANSE

VIGNER OLAISEN AS

EGENKAPITAL OG GJELD	Note	2021	2020
INNSKUTT EGENKAPITAL			
Aksjekapital	9, 10	354 800	354 800
Egne aksjer	10	-7 000	-7 000
Overkurs	10	24 074 087	24 074 087
Sum innskutt egenkapital		24 421 887	24 421 887
OPPTJENT EGENKAPITAL			
Annen egenkapital	10, 11	239 965 751	305 091 126
Sum opptjent egenkapital		239 965 751	305 091 126
Sum egenkapital	10	264 387 638	329 513 013
GJELD			
ANNEN LANGSIKTIG GJELD			
KORTSIKTIG GJELD			
Leverandørgjeld		1 659 103	626 566
Betalbar skatt	2	0	2 060 742
Skyldige offentlige avgifter	6	179 152	200 807
Utbytte		260 000 000	0
Annen kortsiktig gjeld		249 684	250 762
Sum kortsiktig gjeld		262 087 938	3 138 877
Sum gjeld		262 087 938	3 138 877
Sum egenkapital og gjeld		526 475 576	332 651 890

Lovund, 01.02.2022

Aino Olaisen
Styreleder

Bjørnar Olaisen
Styremedlem

Håvard Enqvist Olaisen
Styremedlem

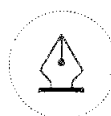
Maria Olaisen
Styremedlem

Ola Trygve Gjørtz
Styremedlem

Siw Moxness
Daglig leder

VIGNER OLAISEN AS

SIDE 6



This file is sealed with a digital signature.
The seal is a guarantee for the authenticity
of the document.

Document ID:
638EB0756DF14D1E93CD58BD68445650

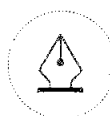


KONTANTSTRØMOPPSTILLING

Indirekte modell			
VIGNER OLAISEN AS			
	Noter	2021	2020
Kontantstrøm fra operasjonelle aktiviteter			
Resultat før skattekostnad		193 836 339	277 322 828
Periodens betalte skatt		-1 156 136	-4 310 581
Gevinst/tap ved salg av anleggsmidler		-699 271	-12 000
Ordinære avskrivninger		1 594 876	778 864
Nedskrivning anleggsmidler		766 541	-
Endring i varelager		-	-
Endring i kundefordringer		-494 801	-52 802
Endring i leverandørgjeld		1 032 536	-106 351
Verdiendring markedsbaserte omlopsmidler		-30 012 079	4 618 581
Effekt av valutakursendringer		-	-
Endring i andre tidsavgrensningsposter		556 356	-154 168
Netto kontantstrøm fra operasjonelle aktiviteter		165 424 361	278 084 350
Kontantstrømmer fra investeringsaktiviteter			
Innbetalinger ved salg av varige driftsmidler		3 155 300	12 000
Utbetalinger ved kjøp av varige driftsmidler		-19 391 329	-4 870 499
Innbetalinger ved salg av aksjer og andeler i andre foretak		9 496 195	-
Utbetalinger ved kjøp av aksjer og andeler i andre foretak		-32 301 932	-
Innbetalinger ved nedbetalinger av lån		-	1 147 305
Utbetalinger ved utbetalinger av nye lån		-700 000	-293 008
Netto kontantstrøm fra investeringsaktiviteter		-39 741 766	-4 004 202
Kontantstrømmer fra finansieringsaktiviteter			
Innbetalinger ved opptak av ny langsiktig gjeld		-	-
Innbetalinger ved opptak av ny kortsiktig gjeld		-	-
Utbetalinger ved nedbetaling av langsiktig gjeld		-	-
Utbetalinger ved nedbetaling av kortsiktig gjeld		-	-
Netto endring i kassakreditt		-	-
Innbetalinger av egenkapital		-	-
Tillørt ifbm fusjon		-	1 528 821
Utbetalinger av utbytte		-	-544 081 173
Innbetalinger av konsernbidrag		-	-
Utbetalinger av konsernbidrag		-	-
Netto kontantstrøm fra finansieringsaktiviteter		-	-542 552 352
Effekt av valutakursendringer på kontanter og kontantekvivalenter		-	-
Netto endring i kontanter og kontantekvivalenter		125 682 595	-268 472 204
Beholdning av kontanter og kontantekvivalenter pr 01.01.		73 082 391	341 554 595
Beholdning av kontanter og kontantekvivalenter pr 31.12.		198 764 986	73 082 391

VIGNER OLAISEN AS

Kontantstrømoppstilling 2020



This file is sealed with a digital signature.
The seal is a guarantee for the authenticity
of the document.

Document ID:
638EB0756DF14D1E93CD58BD68445650



Vigner Olaisen AS
Noter til årsregnskapet 2021

Note 1 Regnskapsprinsipper

Årsregnskapet er satt opp i samsvar med regnskapsloven. Det er utarbeidet etter norske regnskapsstandarder.

Driftsinntekter og kostnader

Inntektsføring skjer etter opptjeningsprinsippet som normalt vil være leveringstidspunktet for varer og tjenester. Kostnader medtas etter sammenstillingsprinsippet, dvs. at kostnader medtas i samme periode som tilhørende inntekter inntektsføres.

Hovedregel for vurdering og klassifisering av eiendeler og gjeld

Eiendeler bestemt til varig eie eller bruk er klassifisert som anleggsmidler. Andre eiendeler er klassifisert som omløpsmidler. Fordringer som skal tilbakebetales innen et år er uansett klassifisert som omløpsmidler. Ved klassifisering av kortsiktig og langsiktig gjeld er analoge kriterier lagt til grunn.

Anleggsmidler vurderes til anskaffelseskost, men nedskrives til virkelig verdi når verdifallet forventes ikke å være forbigående. Anleggsmidler med begrenset økonomisk levetid avskrives planmessig. Langsiktig gjeld balanseføres til nominelt mottatt beløp på etableringstidspunktet.

Omløpsmidler vurderes til laveste av anskaffelseskost og virkelig verdi. Kortsiktig gjeld balanseføres til nominelt mottatt beløp på etableringstidspunktet.

Enkelte poster er vurdert etter andre regler. Postene det gjelder vil være blant de postene som omhandles nedenfor.

Valuta

Pengeposter i utenlandsk valuta omregnes til balansedagens kurs.

Varige driftsmidler

Varige driftsmidler avskrives over forventet økonomisk levetid. Avskrivningene er som hovedregel fordelt lineært over antatt økonomisk levetid.

Aksjer og andeler i tilknyttet selskap og datterselskap

Investeringer i tilknyttet selskap er vurdert etter kostmetoden. Tilsvarende gjelder for datterselskap i selskapsregnskapet.

Andre anleggsaksjer og andeler

Anleggsaksjer og mindre investeringer i ansvarlige selskaper og kommandittselskaper hvor ikke har betydelig innflytelse balanseføres til anskaffelseskost. Investeringene blir nedskrevet til virkelig verdi dersom verdifallet ikke er forbigående. Mottatt utbytte og andre overskuddsutdelinger fra selskapene inntektsføres som annen finansinntekt.

Omløpsaksjer

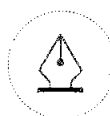
Omløpsaksjer/Markedsbasert aksjer er vurdert til markedsverdi pr 31.12.

Fordringer

Kundefordringer og andre fordringer oppføres til pålydende etter fradrag for avsetning til forventet tap. Avsetning til tap gjøres på grunnlag av en individuell vurdering av de enkelte fordringene.

Skatt

Skattekostnaden i resultatregnskapet omfatter både periodens betalbare skatt og endring i utsatt skatt. Utsatt skatt er beregnet med 22 % på grunnlag av de midlertidige forskjeller som eksisterer mellom



This file is sealed with a digital signature.
The seal is a guarantee for the authenticity
of the document.

Document ID:
638EB0756DF14D1E93CD58BD68445650



Vigner Olaisen AS
Noter til årsregnskapet 2021

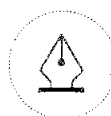
regnskapsmessige og skattemessige verdier, samt ligningsmessig underskudd til fremføring ved utgangen av regnskapsåret. Skatteøkende og skattereduserende midlertidige forskjeller som reverserer eller kan reversere i samme periode er utlignet og nettoført. Utsatt skatt på merverdier i forbindelse med oppkjøp av datterselskap blir ikke utlignet.

Kontantstrømoppstilling

Kontantstrømoppstillingen utarbeides etter den indirekte metoden. Kontanter og kontantekvivalenter omfatter kontanter, bankinnskudd og andre kortsiktige, likvide plasseringer som umiddelbart og med uvesentlig kursrisiko kan konverteres til kjente kontantbeløp og med gjenværende løpetid mindre enn tre måneder fra anskaffelsesdato.

Konsern

Selskapet inngår i konsernet Occasione by Olaisen AS. Konsernregnskapet fåes utlevert på selskapets adresse.



This file is sealed with a digital signature.
The seal is a guarantee for the authenticity
of the document.

Document ID:
638EB0756DF14D1E93CD58BD68445650

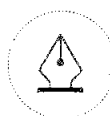


Vigner Olaisen AS
Noter til årsregnskapet 2021

Note 2 Skatt

Skatteeffekten av midlertidige forskjeller og underskudd til fremføring som har gitt opphav til utsatt skatt og utsatte skattefordeler, spesifisert på typer av midlertidige forskjeller:

	2021	2020	Endring
Varige driftsmidler	-5 805 937	-5 326 919	479 019
Gevinst – og tapskonto	115 176	0	-115 176
Sum	-5 690 761	-5 326 919	363 843
Akkumulert fremførbart underskudd	-243 795	0	243 795
Grunnlag for beregning av utsatt skatt	-5 934 557	-5 326 919	607 638
Utsatt skattefordel (22 %)	-1 305 602	-1 171 922	133 680
Årets skattekostnad		2021	2020
Skattepliktig inntekt:			
Ordinært resultat før skatt		193 836 339	277 322 828
Permanente forskjeller		-194 443 977	-267 850 067
Endring i midlertidige forskjeller		363 843	-105 754
Skattepliktig inntekt		-243 795	9 367 008
Resultatført skatt på ordinært resultat:			
Betalbar skatt		0	2 060 742
Før mye avsatt i fjor		-904 606	0
Endring i utsatt skattefordel		-133 680	-1 171 922
Skattekostnad ordinært resultat		-1 038 286	888 820
Beregning av effektiv skattesats			
Resultat før skatt		193 836 339	277 322 828
Beregnet skatt av resultat før skatt		42 643 995	61 011 022
Skatteeffekt av permanente forskjeller		-42 777 675	-58 927 015
Sum		-133 680	2 084 008
Effektiv skattesats		-0,1 %	0,8 %
Betalbar skatt i balansen:			
Betalbar skatt på årets resultat		0	2 060 742
Sum betalbar skatt i balansen		0	2 060 742



This file is sealed with a digital signature.
The seal is a guarantee for the authenticity
of the document.

Document ID:
638EB0756DF14D1E93CD58BD68445650



Vigner Olaisen AS
Noter til årsregnskapet 2021

Note 3 Verdipapirer

	Eier- andel	Anskaffelses kost	Balanseført verdi
ANLEGGSMIDLER			
BUR Eiendom AS	5,6%	103 767	103 767
BUR Holding AS	5,6%	480 833	480 833
Polarsirkelen Lufthavnutvikling AS	10,5%	203 000	203 000
Lovund Adventure AS	11,1%	200 000	0
Sum		987 600	787 600

DATTERSELSKAPER *)

	Eier- andel	Anskaffelses- kost	Balanseført verdi	Egenkapital **)	Resultat **)
Nova Sea A/S	51,8%	32 102 580	95 758 383	2 720 272 000	640 501 000
Hamnholmvalen Eiendom AS	47,3%	19 436 600	19 421 600	44 189 000	598 000
Naustholmen AS	37,5%	155 000	155 000	1 445 000	-6 000
Fisher Helgeland AS	27,3%	1 500 000	0	2 472 000	349 000
Lovund Eiendomsutvikling AS	21,7%	500 000	500 000	2 216 000	-36 000
Sleneset Aqua Service AS	40,3%	3 514 283	3 514 284	3 051 000	1 194 000
Olaisen Blue AS	56,0%	280 000	280 000	Nystiftet	Nystiftet
Sum		57 208 463	119 629 267		

TILKNYTTET SELSKAP *)

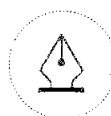
Aquarius AS	30,1%	4 499 700	4 499 700	75 976 000	38 646 000
Kystkultursenteret på Lovund	18,3%	212 000	212 000	2 563 000	-29 000
Lovund Tourist A/S	21,5%	1 088 480	1 088 480	14 231 000	1 045 000
Alex Sushi Holding AS	13,3%	5 999 424	5 999 424	2 824 000	-1 000
Kystinkubatoren AS	25,0%	250 000	250 000	3 434 000	-160 000
Sum		12 049 604	12 049 604		

*) Enkelte selskap er klassifisert som datterselskap og tilknyttet selskap som følge av konserntilknytning.

***) 2020-tall er benyttet da 2021-regnskap for selskapene ikke er avlagt.

OMLØPSMIDLER

	Markedsverdi 31.12.2021	Markedsverdi 31.12.2020
Aksjefond	0	12 440 158
Aksjefond Norne Securities	0	99 687 035
Obligasjoner	3 000 000	0
Aksjefond DnB	142 543 393	0
Sum	145 543 393	112 127 193



This file is sealed with a digital signature.
The seal is a guarantee for the authenticity
of the document.

Document ID:
638EB0756DF14D1E93CD58BD68445650



Vigner Olaisen AS
Noter til årsregnskapet 2021

Note 4 Lønnskostnader, antall ansatte, godtgjørelser, lån til ansatte m.m.

	2021	2020
Lønnskostnader		
Lønninger	2 186 908	2 462 726
Arbeidsgiveravgift	144 872	127 761
Pensjonskostnader	244 471	1 923
Andre ytelser	536 792	459 653
Sum	3 113 043	3 052 063

Gjennomsnittlig antall årsverk: 2

Ytelser til ledende personer	Daglig leder	Styre
Lønn	1 166 886	
Pensjonsutgifter	157 524	
Annen godtgjørelse	27 732	400 000

Verken styreleder eller daglig leder har noen bonusavtaler, og de har heller ingen avtaler om godtgjørelse ved opphør av arbeidsforholdet/vervet.

Pensjonsforpliktelser

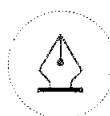
Selskapet er pliktig til å ha tjenstepensjonsordning etter lov om obligatorisk tjenstepensjon. Selskapets pensjonsordninger tilfredsstiller kravene i denne lov.

Revisor

Kostnadsført revisjonshonorar for 2021 utgjør kr 34 800,-.
I tillegg kommer honorar for andre tjenester med kr 5 500,-.

Note 5 Anleggsmidler

	Inventar, Maskiner/ utstyr	Bygninger/ anlegg, tomter	Sum
Anskaffelseskost pr. 01.01.21	2 668 233	42 530 499	45 198 732
+ Tilgang kjøpte driftsmidler	441 186	18 950 143	19 391 329
- Avgang i året		2 456 029	2 456 029
= Anskaffelseskost 31.12.21	3 109 419	59 024 613	62 134 032
Akkumulerte avskrivninger 31.12.21	1 541 266	12 856 592	14 397 858
+ Akkumulerte nedskrivninger 31.12.21	130 000	2 317 208	2 447 208
= Av- og nedskrivninger pr. 31.12.21	1 671 266	15 173 800	16 845 066
= Bokført verdi 31.12.21	1 438 153	43 850 813	45 288 967
Årets ordinære avskrivninger	375 599	1 219 277	1 594 876
Økonomisk levetid	5-20 år	10-40 år	
Avskrivningsplan	saldo 0%	saldo 15%	



This file is sealed with a digital signature.
The seal is a guarantee for the authenticity
of the document.

Document ID:
638EB0756DF14D1E93CD58BD68445650



Vigner Olaisen AS
Noter til årsregnskapet 2021

Note 6 Bundne midler

Pr 31.12.2021, hadde selskapet bundne midler med kr 137 701. Bundne midler består av forskuddstrekk lønn ansatte.
Skyldig skattetrekk pr 31.12.2021 utgjorde kr 137 540

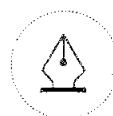
Note 7 Mellomværende med nærstående selskaper

	Fordringer med forfall senere enn ett år		Gjeld	
	2021	2020	2021	2020
Lån til Lovund Eiendomsutvikling AS	150 000	150 000	0	0
Lån til Sleneset Aqua Service AS	0	0	0	0
Lån til Fisher Helgeland AS	0	0	0	0
Lån til Naustholmen AS	131 250	131 250		
Sum	281 250	281 250	0	0

	Kortsiktige fordringer		Gjeld	
	2021	2020	2021	2020
Lån til Lovund Tourist AS	700 000	700 000	0	0
Sum	700 000	700 000	0	0

Note 8 Poster som er slått sammen i regnskapet

Renteinntekter	2021	2020
Renteinntekt fra foretak i samme konsern	26 157	313 438
Renter utbytte	22 902	0
Annen renteinntekt, bank	80 751	1 176 174
Sum renteinntekter	129 809	1 489 612
Mottatt aksjeutbytte	170 988 139	286 682 536
Annen finansinntekt	121 711	-1 037
Sum finansinntekter	171 109 850	286 681 499
Rentekostnader	2021	2020
Annen rentekostnad	742	38 279
Sum rentekostnader	742	38 279
Annen finanskostnad (disagio)	2	0
Sum finanskostnader	2	0



This file is sealed with a digital signature.
The seal is a guarantee for the authenticity of the document.

Document ID:
638EB0756DF14D1E93CD58BD68445650



Vigner Olaisen AS
Noter til årsregnskapet 2021

Note 9 Aksjonærer

AKSJEKAPITALEN I VIGNER OLAISEN AS PR. 31.12 BESTÅR AV:

	Antall	Pålydende	Bokført
Ordinære aksjer	3 548	100,0	354 800
Sum	3 548		354 800

EIERSTRUKTUR

De største aksjonærene i % pr. 31.12 var:

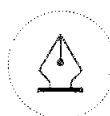
	Ordinære	Eierandel	Stemmeandel
Occasione By Olaisen AS	1 795	50,6	51,6
Helgeland Invest AS	717	20,2	20,6
Marine Harvest Holding AS	401	11,3	11,5
Bjørg Hilda Stemland	190	5,4	5,5
Bjørnar Olaisen	190	5,4	5,5
Torgrim Olaisen	85	2,4	2,4
Vigner Olaisen AS	70	2,0	
Ingjerd Talseth	50	1,4	1,4
Peter Arne Talseth	50	1,4	1,4
Totalt antall aksjer	3 548	100,0	100,0

AKSJER OG OPSJONER EIET AV MEDLEMMER I STYRET OG DAGLIG LEDER:

Navn	Verv	Ordinære
Bjørnar Olaisen	Styremedlem	190
Totalt antall aksjer		190

Note 10 Egenkapital

	Aksjekapital	Egne aksjer	Overkurs	Annen egenkapital	Sum egenkapital
Pr. 01.01.2021	354 800	-7 000	24 074 087	305 091 126	329 513 013
Årets resultat				194 874 625	194 874 625
Tilleggsutbytte				-260 000 000	-260 000 000
Pr 31.12.2021	354 800	-7 000	24 074 087	239 965 751	264 387 638



This file is sealed with a digital signature.
The seal is a guarantee for the authenticity
of the document.

Document ID:
638EB0756DF14D1E93CD58BD68445650



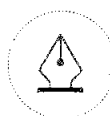
Vigner Olaisen AS
Noter til årsregnskapet 2021

Note 11 Fortsatt drift

Resultatet for 2021 viser et overskudd på kr. 194 874 625 etter skatt, mot kr. 276 434 008 i 2020. Soliditeten og likviditeten er fortsatt god og det er ikke noe som indikerer at driften ikke kan fortsette.

Regnskapsåret 2021 har vært preget av pandemien Covid-19. Selskapet har i mindre grad vært berørt gjennom reduserte finansielle inntekter og noe reduserte leieinntekter. Selskapet har fortløpende vurdert tiltak for å tilpasse seg koronasituasjonen.

Styret vurderer at forutsetningene for fortsatt drift er til stede og legger det til grunn for sin virksomhet.



This file is sealed with a digital signature.
The seal is a guarantee for the authenticity
of the document.

Document ID:
638EB0756DF14D1E93CD58BD68445650