



## ÅRSREGNSKAPET FOR REGNSKAPSÅRET 2022 - GENERELL INFORMASJON

### Enheten

|                      |  |
|----------------------|--|
| Organisasjonsnummer: | 928 109 275  |
| Organisasjonsform:   | Aksjeselskap   |
| Foretaksnavn:        | HJALMIX HOLDING AS                                   |
| Forretningsadresse:  | c/o HaaPlan AS<br>Eternitveien 34<br>3470 SLEMMESTAD |

### Regnskapsår

|                         |                         |
|-------------------------|-------------------------|
| Årsregnskapets periode: | 15.09.2021 - 31.12.2022 |
|-------------------------|-------------------------|

### Konsern

|                       |     |
|-----------------------|-----|
| Morselskap i konsern: | Nei |
|-----------------------|-----|

### Regnskapsregler

|  |                                    |
|--|------------------------------------|
| Regler for små foretak benyttet:                           | Ja                                 |
| Benyttet ved utarbeidelsen av årsregnskapet til selskapet: | Regnskapslovens alminnelige regler |

### Årsregnskapet fastsatt av kompetent organ

|  |                        |
|--|------------------------|
| Bekreftet av representant for selskapet: | Hjalmar Andreas Håland |
| Dato for fastsettelse av årsregnskapet:  | 13.06.2023             |

### Grunnlag for avgivelse

År 2022: Årsregnskapet er elektronisk innlevert  
År 2021: Tall er hentet fra elektronisk innlevert årsregnskap fra 2022

*Det er ikke krav til at årsregnskapet m.v. som sendes til Regnskapsregisteret er undertegnet. Kontrollen på at dette er utført ligger hos revisor/enhetens øverste organ. Sikkerheten ivaretas ved at innsender har rolle/rettighet for innsending av årsregnskapet via Altinn, og ved at det bekreftes at årsregnskapet er fastsatt av kompetent organ.*

Brønnøysundregistrene, 28.05.2026



## Resultatregnskap

| Beløp i: NOK                                    | Note | 2022          | 2021     |
|---|------|---------------|----------|
| <b>RESULTATREGNSKAP</b>                         |      |               |          |
| <b>Kostnader</b>                                |      |               |          |
| Annen driftskostnad                             | 1    | 5 135         |          |
| <b>Sum kostnader</b>                            |      | <b>5 135</b>  |          |
| <b>Driftsresultat</b>                           |      | <b>-5 135</b> |          |
| <b>Finansinntekter og finanskostnader</b>       |      |               |          |
| Inntekt på investering i tilknyttet selskap     |      | 62 314        |          |
| <b>Sum finansinntekter</b>                      |      | <b>62 314</b> |          |
| Nedskrivning av andre finansielle anleggsmidler |      | 1 665         |          |
| <b>Sum finanskostnader</b>                      |      | <b>1 665</b>  |          |
| <b>Netto finans</b>                             |      | <b>60 649</b> |          |
| <b>Ordinært resultat før skattekostnad</b>      | 2    | <b>55 514</b> | <b>0</b> |
| Skattekostnad på resultat                       | 2    |               |          |
| <b>Ordinært resultat etter skattekostnad</b>    |      | <b>55 514</b> | <b>0</b> |
| <b>Årsresultat</b>                              | 3    | <b>55 514</b> | <b>0</b> |
| <b>Årsresultat etter minoritetsinteresser</b>   |      | <b>55 514</b> |          |
| <b>Totalresultat</b>                            |      | <b>55 514</b> |          |
| <b>Overføringer og disponeringer</b>            |      |               |          |
| Avsatt til annen egenkapital                    |      | 55 514        |          |
| <b>Sum overføringer og disponeringer</b>        |      | <b>55 514</b> |          |



## Balanse

| Beløp i: NOK                                   | Note | 2022          | 2021          |
|--|------|---------------|---------------|
| <b>BALANSE - EIENDELER</b>                     |      |               |               |
| <b>Anleggsmidler</b>                           |      |               |               |
| <b>Immaterielle eiendeler</b>                  |      |               |               |
| Utsatt skattefordel                            | 2    |               |               |
| <b>Finansielle anleggsmidler</b>               |      |               |               |
| Investeringer i aksjer og andeler              |      | 92 316        | 31 667        |
| <b>Sum finansielle anleggsmidler</b>           |      | <b>92 316</b> | <b>31 667</b> |
| <b>Sum anleggsmidler</b>                       |      | <b>92 316</b> | <b>31 667</b> |
| <b>Omløpsmidler</b>                            |      |               |               |
| <b>Varer</b>                                   |      |               |               |
| <b>Bankinnskudd, kontanter og lignende</b>     |      |               |               |
| Bankinnskudd, kontanter o.l.                   |      | 2 548         | 4 430         |
| <b>Sum bankinnskudd, kontanter og lignende</b> |      | <b>2 548</b>  | <b>4 430</b>  |
| <b>Sum omløpsmidler</b>                        |      | <b>2 548</b>  | <b>4 430</b>  |
| <b>SUM EIENDELER</b>                           |      | <b>94 864</b> | <b>36 097</b> |
| <b>BALANSE - EGENKAPITAL OG GJELD</b>          |      |               |               |
| <b>Egenkapital</b>                             |      |               |               |
| <b>Innskutt egenkapital</b>                    |      |               |               |
| Aksjekapital                                   | 4    | 30 000        | 30 000        |
| Annen innskutt egenkapital                     |      | -5 570        | -5 570        |
| <b>Sum innskutt egenkapital</b>                |      | <b>24 430</b> | <b>24 430</b> |
| <b>Opptjent egenkapital</b>                    |      |               |               |
| Annen egenkapital                              |      | 55 514        |               |
| <b>Sum opptjent egenkapital</b>                | 5    | <b>55 514</b> |               |
| <b>Sum egenkapital</b>                         | 3    | <b>79 944</b> | <b>24 430</b> |



## Balanse

| Beløp i: NOK                    | Note | 2022          | 2021          |
|---------------------------------|------|---------------|---------------|
| <b>Gjeld</b>                    |      |               |               |
| <b>Langsiktig gjeld</b>         |      |               |               |
| Utsatt skatt                    | 2    |               |               |
| <b>Annen langsiktig gjeld</b>   |      |               |               |
| <b>Sum langsiktig gjeld</b>     |      | <b>0</b>      | <b>0</b>      |
| <b>Kortsiktig gjeld</b>         |      |               |               |
| Betalbar skatt                  | 2    |               |               |
| Kortsiktig konserngjeld         |      | 3 253         |               |
| Annen kortsiktig gjeld          |      | 11 667        | 11 667        |
| <b>Sum kortsiktig gjeld</b>     |      | <b>14 920</b> | <b>11 667</b> |
| <b>Sum gjeld</b>                |      | <b>14 920</b> | <b>11 667</b> |
| <b>SUM EGENKAPITAL OG GJELD</b> |      | <b>94 864</b> | <b>36 097</b> |



## Brønnøysundregistrene

### ÅRSREGNSKAP FOR REGNSKAPSÅRET 2022 - GENERELL INFORMASJON

Journalnummer: 2023 641614

#### Enheten

Organisasjonsnummer: 928 109 275  
Organisasjonsform: Aksjeselskap  
Foretaksnavn: HJALMIX HOLDING AS  
Forretningsadresse: c/o HaaPlan AS  
Eternitveien 34  
3470 SLEMMESTAD

#### Regnskapsår

Årsregnskapets periode: 15.09.2021 - 31.12.2022

#### Konsern

Morselskap i konsern: Nei

#### Regnskapsregler

Regler for små foretak benyttet: Ja  
Benyttet ved utarbeidelsen av  
årsregnskapet til selskapet: Regnskapslovens alminnelige regler

#### Årsregnskapet fastsatt av kompetent organ

Bekreftet av representant for selskapet: Hjalmar Andreas Håland  
Dato for fastsettelse av årsregnskapet: 13.06.2023

#### Revisjon

Selskapet har besluttet at årsregnskapet  
ikke skal revideres: Ja  
Årsregnskapet er utarbeidet av ekstern  
autorisert regnskapsfører: Ja  
Ekstern autorisert regnskapsfører har i  
løpet av regnskapsåret bistått ved den  
løpende regnskapsføringen eller utført  
andre tjenester for selskapet enn å  
utarbeide årsregnskapet: Ja

#### Grunnlag for avgivelse

År 2022: Årsregnskap er elektronisk innlevert.  
År 2021: Tall er hentet fra elektronisk innlevert årsregnskap fra 2022.

*Det er ikke krav til at årsregnskapet m.v. som sendes til Regnskapsregisteret er undertegnet. Kontrollen på at dette er utført ligger hos revisor/enhetens øverste organ. Sikkerheten ivaretas ved at innsender har rolle/rettighet for innsending av årsregnskapet via Altinn, og ved at det bekreftes at årsregnskapet er fastsatt av kompetent organ.*

Brønnøysundregistrene, 24.07.2023

---

Brønnøysundregistrene  
Postadresse: Postboks 900, 8910 Brønnøysund  
Telefon: 75 00 75 00  
E-post: firmapost@brreg.no Internett: www.brreg.no  
Organisasjonsnummer: 974 760 673



Organisasjonsnr: 928 109 275  
HJALMIX HOLDING AS

## RESULTATREGNSKAP

| <b>Beløp i: NOK</b>                                | <b>Note</b> | <b>2022</b>   | <b>2021</b> |
|--|-------------|---------------|-------------|
| <b>RESULTATREGNSKAP</b>                            |             |               |             |
| <b>Kostnader</b>                                   |             |               |             |
| Annen driftskostnad                                | 1           | 5 135         |             |
| <b>Sum kostnader</b>                               |             | <b>5 135</b>  |             |
| <b>Driftsresultat</b>                              |             | <b>-5 135</b> |             |
| <b>Finansinntekter og<br/>finanskostnader</b>      |             |               |             |
| Inntekt på investering i<br>tilknyttet selskap     |             | 62 314        |             |
| <b>Sum finansinntekter</b>                         |             | <b>62 314</b> |             |
| Nedskrivning av andre<br>finansielle anleggsmidler |             | 1 665         |             |
| <b>Sum finanskostnader</b>                         |             | <b>1 665</b>  |             |
| <b>Netto finans</b>                                |             | <b>60 649</b> |             |
| <b>Ordinært resultat før<br/>skattekostnad</b>     | 2           | <b>55 514</b> | <b>0</b>    |
| Skattekostnad på resultat                          | 2           |               |             |
| <b>Ordinært resultat etter<br/>skattekostnad</b>   |             | <b>55 514</b> | <b>0</b>    |
| <b>Årsresultat</b>                                 | 3           | <b>55 514</b> | <b>0</b>    |
| <b>Årsresultat etter<br/>minoritetsinteresser</b>  |             | <b>55 514</b> |             |
| <b>Totalresultat</b>                               |             | <b>55 514</b> |             |
| <b>Overføringer og<br/>disponeringer</b>           |             |               |             |
| Avsatt til annen<br>egenkapital                    |             | 55 514        |             |
| <b>Sum overføringer og<br/>disponeringer</b>       |             | <b>55 514</b> |             |



Organisasjonsnr: 928 109 275  
HJALMIX HOLDING AS

## BALANSE

| Beløp i: NOK | Note | 2022 | 2021 |
|--------------|------|------|------|
|--------------|------|------|------|

### BALANSE - EIENDELER

#### Anleggsmidler

##### Immaterielle eiendeler

Utsatt skattefordel 2

##### Finansielle anleggsmidler

Investeringer i aksjer og andeler

92 316 31 667

Sum finansielle anleggsmidler

92 316 31 667

Sum anleggsmidler

92 316 31 667

#### Omløpsmidler

##### Varer

##### Bankinnskudd, kontanter og lignende

Bankinnskudd, kontanter o. l.

2 548 4 430

Sum bankinnskudd, kontanter og lignende

2 548 4 430

Sum omløpsmidler

2 548 4 430

SUM EIENDELER

94 864 36 097

### BALANSE - EGENKAPITAL OG GJELD

#### Egenkapital

##### Innskutt egenkapital

Aksjekapital 4

30 000 30 000

Annen innskutt egenkapital

-5 570 -5 570

Sum innskutt egenkapital

24 430 24 430

##### Opptjent egenkapital

Annen egenkapital

55 514

Sum opptjent egenkapital 5

55 514

Sum egenkapital 3

79 944 24 430

#### Gjeld

##### Langsiktig gjeld

Utsatt skatt 2

Annen langsiktig gjeld

Sum langsiktig gjeld

0 0



|                                 |   |               |               |
|---------------------------------|---|---------------|---------------|
| <b>Kortsiktig gjeld</b>         |   |               |               |
| Betalbar skatt                  | 2 |               |               |
| Kortsiktig konserngjeld         |   | 3 253         |               |
| Annen kortsiktig gjeld          |   | 11 667        | 11 667        |
| <b>Sum kortsiktig gjeld</b>     |   | <b>14 920</b> | <b>11 667</b> |
| <b>Sum gjeld</b>                |   | <b>14 920</b> | <b>11 667</b> |
| <b>SUM EGENKAPITAL OG GJELD</b> |   | <b>94 864</b> | <b>36 097</b> |



Organisasjonsnr: 928 109 275  
HJALMIX HOLDING AS

NOTEOPPLYSNINGER - SELSKAP - alle poster oppgitt i hele tall

## Note

Antall årsverk i regnskapsåret  
0.00

Sum Beløp

Balanseført verdi 31.12. Varige driftsmidler Immaterielle eiend.

## Konsernregnskap

Morselskapet sitt navn

Forretningskontor for morselskapet

## Begrunnelse for at datterselskap er utelatt fra konsolideringen

Samlet beløp - tilknyttet selskap Årets Fjorårets

Samlet beløp - foretak i samme konsern Årets Fjorårets

Samlet beløp - foretak i samme konsern Årets Fjorårets

Samlet beløp - felles kontrollert virksomhet Årets Fjorårets

Pantstillelse Beløp

Beholdning av egne aksjer Antall Pålydende Andel av aksjek.



BankID Signing  
Hjalmer Andreas Håland  
2023-07-21

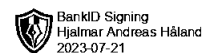


# Årsregnskap 2022 Hjalmix Holding AS

Resultatregnskap  
Balanse  
Noter til regnskapet



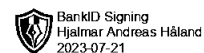
Org.nr.: 928 109 275



## RESULTATREGNSKAP

### HJALMIX HOLDING AS

| DRIFTSINNEKTER OG DRIFTSKOSTNADER               | Note     | 15.09.2021-31.12.2022 |
|---|----------|-----------------------|
| Annen driftskostnad                             | 1        | 5 135                 |
| <b>Sum driftskostnader</b>                      |          | <b>5 135</b>          |
| <b>Driftsresultat</b>                           |          | <b>-5 135</b>         |
| <b>FINANSINNEKTER OG FINANSKOSTNADER</b>        |          |                       |
| Inntekt på investering i tilknyttet selskap     |          | 62 314                |
| Nedskrivning av andre finansielle anleggsmidler |          | 1 665                 |
| <b>Resultat av finansposter</b>                 |          | <b>60 649</b>         |
| Resultat før skattekostnad                      | 2        | 55 514                |
| <b>Resultat</b>                                 |          | <b>55 514</b>         |
| <b>Årsresultat</b>                              | <b>3</b> | <b>55 514</b>         |
| <b>OVERFØRINGER</b>                             |          |                       |
| Avsatt til annen egenkapital                    |          | 55 514                |
| <b>Sum overføringer</b>                         |          | <b>55 514</b>         |



### BALANSE

#### HJALMIX HOLDING AS

| EIENDELER                            | Note | 2022          | 2021          |
|--------------------------------------|------|---------------|---------------|
| <b>FINANSIELLE ANLEGGSMIDLER</b>     |      |               |               |
| Investeringer i aksjer og andeler    |      | 92 316        | 31 667        |
| <b>Sum finansielle anleggsmidler</b> |      | <b>92 316</b> | <b>31 667</b> |
| <b>Sum anleggsmidler</b>             |      | <b>92 316</b> | <b>31 667</b> |
| <b>OMLØPSMIDLER</b>                  |      |               |               |
| Bankinnskudd, kontanter o.l.         |      | 2 548         | 4 430         |
| <b>Sum omløpsmidler</b>              |      | <b>2 548</b>  | <b>4 430</b>  |
| <b>Sum eiendeler</b>                 |      | <b>94 864</b> | <b>36 097</b> |



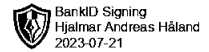
## BALANSE

### HJALMIX HOLDING AS

| EGENKAPITAL OG GJELD                      | Note | 2022                    | 2021                    |
|---|------|-------------------------|-------------------------|
| <strong>EGENKAPITAL</strong>              |      |                         |                         |
| <strong>INNSKUTT EGENKAPITAL</strong>     |      |                         |                         |
| Aksjekapital                              | 4    | 30 000                  | 30 000                  |
| Annen innskutt egenkapital                |      | -5 570                  | -5 570                  |
| <strong>Sum innskutt egenkapital</strong> |      | <strong>24 430</strong> | <strong>24 430</strong> |
| <strong>OPPTJENT EGENKAPITAL</strong>     |      |                         |                         |
| Annen egenkapital                         |      | 55 514                  | 0                       |
| <strong>Sum opptjent egenkapital</strong> | 5    | <strong>55 514</strong> | <strong>0</strong>      |
| <strong>Sum egenkapital</strong>          | 3    | <strong>79 944</strong> | <strong>24 430</strong> |
| <strong>GJELD</strong>                    |      |                         |                         |
| <strong>KORTSIKTIG GJELD</strong>         |      |                         |                         |
| Konserngjeld                              |      | 3 253                   | 0                       |
| Annen kortsiktig gjeld                    |      | 11 667                  | 11 667                  |
| <strong>Sum kortsiktig gjeld</strong>     |      | <strong>14 920</strong> | <strong>11 667</strong> |
| <strong>Sum gjeld</strong>                |      | <strong>14 920</strong> | <strong>11 667</strong> |
| <strong>Sum egenkapital og gjeld</strong> |      | <strong>94 864</strong> | <strong>36 097</strong> |

13.06.2023  
Styret i Hjalmar Holding AS

Hjalmar Andreas Håland  
styreleder



## Regnskapsprinsipper

Årsregnskapet er satt opp i samsvar med regnskapsloven og NRS 8 - God regnskapsskikk for små foretak.

### SKATT

Skattekostnaden i resultatregnskapet omfatter både periodens betalbare skatt og endring i utsatt skatt. Utsatt skatt er beregnet med 22 % på grunnlag av de midlertidige forskjeller som eksisterer mellom regnskapsmessige og skattemessige verdier, samt ligningsmessig underskudd til fremføring ved utgangen av regnskapsåret. Skatteøkende og skattereduserende midlertidige forskjeller som reverserer eller kan reverseres i samme periode er utlignet og nettoført.

### KLASSIFISERING OG VURDERING AV OMLØPSMIDLER

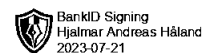
Omløpsmidler og kortsiktig gjeld omfatter normalt poster som forfaller til betaling innen ett år etter balansedagen, samt poster som knytter seg til varekretsløpet. Omløpsmidler vurderes til laveste verdi av anskaffelseskost og virkelig verdi.

## Note 1 Lønnskostnader og antall årsverk

### LØNSSKOSTNADER

|     | 2022 | 2021 |
|-----|------|------|
| Sum | 0    | 0    |

Selskapet har i 2022 sysselsatt 0 årsverk.



## Note 2 Skatt

| <b>Årets skattekostnad</b>               | <b>2022</b>   | <b>2021</b>   |
|--|---------------|---------------|
| Resultatført skatt på ordinært resultat: |               |               |
| Betalbar skatt                           | 0             | 0             |
| Endring i utsatt skattefordel            | 0             | 0             |
| <b>Skattekostnad ordinært resultat</b>   | <b>0</b>      | <b>0</b>      |
| Skattepliktig inntekt:                   |               |               |
| Resultat før skatt                       | 55 514        | 0             |
| Permanente forskjeller                   | -60 649       | -5 570        |
| <b>Skattepliktig inntekt</b>             | <b>-5 135</b> | <b>-5 570</b> |
| Betalbar skatt i balansen:               |               |               |
| Betalbar skatt på årets resultat         | 0             | 0             |
| <b>Sum betalbar skatt i balansen</b>     | <b>0</b>      | <b>0</b>      |

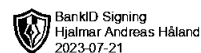
Skatteeffekten av midlertidige forskjeller og underskudd til fremføring som har gitt opphav til utsatt skatt og utsatte skattefordeler, spesifisert på typer av midlertidige forskjeller

|   | <b>2022</b> | <b>2021</b> | <b>Endring</b> |
|---|-------------|-------------|----------------|
| Akkumulert fremførbart underskudd         | -10 705     | -5 570      | 5 135          |
| Inngår ikke i beregningen av utsatt skatt | 10 705      | 5 570       | -5 135         |
| <b>Utsatt skattefordel (22 %)</b>         | <b>0</b>    | <b>0</b>    | <b>0</b>       |

I henhold til God regnskapsskikk for små foretak balanseføres ikke utsatt skattefordel.

## Note 3 Egenkapital

|                      | <b>Aksjekapital</b> | <b>Overkurs</b> | <b>Annen Innskutt egenkapital</b> | <b>Annen egenkapital</b> | <b>Sum egenkapital</b> |
|----------------------|---------------------|-----------------|-----------------------------------|--------------------------|------------------------|
| Pr. 31.12.2021       | 30 000              | 0               | -5 570                            | 0                        | 24 430                 |
| Årets resultat       |                     |                 |                                   | 55 514                   | 55 514                 |
| <b>Pr 31.12.2022</b> | <b>30 000</b>       | <b>0</b>        | <b>-5 570</b>                     | <b>55 514</b>            | <b>79 944</b>          |



## Note 4 Aksjonærer

### AKSJEKAPITALEN I HJALMIX HOLDING AS PR. 31.12 BESTÅR AV:

|                 | Antall        | Pålydende | Bokført       |
|-----------------|---------------|-----------|---------------|
| Ordinære aksjer | 30 000        | 1,0       | 30 000        |
| <b>Sum</b>      | <b>30 000</b> |           | <b>30 000</b> |

### EIERSTRUKTUR

De største aksjonærene i % pr. 31.12 var:

|                        | Ordinære | Eierandel | Stemmeandel |
|------------------------|----------|-----------|-------------|
| Hjalmar Andreas Håland | 30 000   | 100,0     | 100,0       |

### AKSJER OG OPSJONER EIET AV MEDLEMMER I STYRET OG DAGLIG LEDER:

| Navn                        | Verv       | Ordinære      |
|-----------------------------|------------|---------------|
| Hjalmar Andreas Håland      | styreleder | 30 000        |
| <b>Totalt antall aksjer</b> |            | <b>30 000</b> |

## Note 5 Fortsatt drift

Styrets arbeid i 2022 har i hovedsak bestått av å forvalte inntektene og redusere kostnadene for å sikre løpende drift. I budsjettene for 2023 er det lagt opp til en nøktern drift som skal skape en bærekraftig økonomi.

Driften av Hjalmix Holding AS synes således ikke å medføre risiko for tap for kreditorene.

Grunnlaget for styrets konklusjon om fortsatt drift er basert på grunnlaget dagens drift er etablert på, den gode kommunikasjonen mot kreditorer og et konservativt anslag på inntekter i årene som kommer.