



ÅRSREGNSKAPET FOR REGNSKAPSÅRET 2024 - GENERELL INFORMASJON

Enheten

Organisasjonsnummer: 930 873 071
Organisasjonsform: Aksjeselskap
Foretaksnavn: NIMROD HOLDING AS
Forretningsadresse: Ivar Aasens vei 28
0373 OSLO

Regnskapsår

Årsregnskapets periode: 01.01.2024 - 31.12.2024

Konsern

Morselskap i konsern: Nei

Regnskapsregler

Regler for små foretak benyttet: Ja
Benyttet ved utarbeidelsen av årsregnskapet til selskapet: Regnskapslovens alminnelige regler

Årsregnskapet fastsatt av kompetent organ

Bekreftet av representant for selskapet: VIEW PROCURATOR AS
Dato for fastsettelse av årsregnskapet: 27.06.2025

Grunnlag for avgivelse

År 2024: Årsregnskapet er elektronisk innlevert
År 2023: Tall er hentet fra elektronisk innlevert årsregnskap fra 2024

Det er ikke krav til at årsregnskapet m.v. som sendes til Regnskapsregisteret er undertegnet. Kontrollen på at dette er utført ligger hos revisor/enhetens øverste organ. Sikkerheten ivaretas ved at innsender har rolle/rettighet for innsending av årsregnskapet via Altinn, og ved at det bekreftes at årsregnskapet er fastsatt av kompetent organ.

Brønnøysundregistrene, 04.07.2025



Resultatregnskap

Beløp i: NOK	Note	2024	2023
RESULTATREGNSKAP			
Kostnader			
Avskrivning av driftsmidler og immaterielle eiendeler		31 325	30 021
Tap på fordring		3 963 371	
Annen driftskostnad		4 081 644	4 148 901
Sum kostnader		8 076 340	4 178 922
Driftsresultat		-8 076 340	-4 178 922
Finansinntekter og finanskostnader			
Mottatt utbytte		3 364 286	8 161 455
Mottatt utdeling			1 943 147
Annen renteinntekt		1 773 551	3 171 942
Gevinst ved realisasjon av verdipapirer		2 677 058	3 676 613
Valutagevinst		198 235	24 068
Annen finansinntekt		327 596	65 635
Sum finansinntekter		8 340 727	17 042 860
Nedskrivning av finansielle eiendeler		-2 861 992	11 587 946
Annen rentekostnad		45 979	695
Tap ved realisasjon av investering i deltakerliknet selskap		3 669 237	1 868 729
Tap ved realisasjon av verdipapirer		5 862 142	712 660
Annen finanskostnad		388 528	144 876
Sum finanskostnader		7 103 894	14 314 906
Netto finans		1 236 834	2 727 954
Resultat før skattekostnad		-6 839 506	-1 450 968
Skattekostnad på resultat	2	236 872	732 829
Årsresultat	3	-7 076 378	-2 183 797
Årsresultat etter minoritetsinteresser		-7 076 378	-2 183 797
Totalresultat		-7 076 378	-2 183 797



Resultatregnskap

Beløp i: NOK	Note	2024	2023
Overføringer og disponeringer			
Ordinært utbytte		2 000 000	
Overført fra annen egenkapital		-9 076 378	-2 183 797
Sum overføringer og disponeringer		-7 076 378	-2 183 797



Balanse

Beløp i: NOK	Note	2024	2023
BALANSE - EIENDELER			
Anleggsmidler			
Immaterielle eiendeler			
Utsatt skattefordel	2		
Varige driftsmidler			
Driftsløsøre, inventar o.a. utstyr		1 895 697	1 969 232
Sum varige driftsmidler		1 895 697	1 969 232
Finansielle anleggsmidler			
Investeringer i deltakerliknet selskap	4		678 529
Investeringer i aksjer og aksjefond	4	69 529 565	60 344 390
Sum finansielle anleggsmidler		69 529 565	61 022 919
Sum anleggsmidler		71 425 262	62 992 151
Omløpsmidler			
Varer			
Fordringer			
Andre kortsiktige fordringer	5	5 016 681	8 282 609
Sum fordringer		5 016 681	8 282 609
Investeringer			
Markedsbaserte aksjer	6	32 344 730	11 002 591
Markedsbaserte obligasjoner og rentebærende fond	6	26 217 910	46 693 391
Sum investeringer		58 562 640	57 695 982
Bankinnskudd, kontanter og lignende			
Bankinnskudd		5 693 850	19 287 002
Sum bankinnskudd, kontanter og lignende		5 693 850	19 287 002
Sum omløpsmidler		69 273 170	85 265 594
SUM EIENDELER		140 698 433	148 257 744



Balanse

Beløp i: NOK	Note	2024	2023
BALANSE - EGENKAPITAL OG GJELD			
Egenkapital			
Innskutt egenkapital			
Aksjekapital		2 753 700	2 753 700
Annen innskutt egenkapital		837 314	837 314
Sum innskutt egenkapital		3 591 014	3 591 014
Opptjent egenkapital			
Annen egenkapital		134 826 837	143 903 215
Sum opptjent egenkapital		134 826 837	143 903 215
Sum egenkapital	3	138 417 851	147 494 229
Gjeld			
Langsiktig gjeld			
Utsatt skatt	2		
Annen langsiktig gjeld			
Sum langsiktig gjeld		0	0
Kortsiktig gjeld			
Betalbar skatt	2	236 872	732 829
Utbytte		2 000 000	
Annen kortsiktig gjeld		43 710	30 687
Sum kortsiktig gjeld		2 280 582	763 516
Sum gjeld		2 280 582	763 516
SUM EGENKAPITAL OG GJELD		140 698 433	148 257 744



Brønnøysundregistrene

ÅRSREGNSKAP FOR REGNSKAPSÅRET 2024 - GENERELL INFORMASJON

Journalnummer: 2025 615658

Enheten

Organisasjonsnummer: 930 873 071
Organisasjonsform: Aksjeselskap
Foretaksnavn: NIMROD HOLDING AS
Forretningsadresse: Ivar Aasens vei 28
0373 OSLO

Regnskapsår

Årsregnskapets periode: 01.01.2024 - 31.12.2024

Konsern

Morselskap i konsern: Nei

Regnskapsregler

Regler for små foretak benyttet: Ja
Benyttet ved utarbeidelsen av
årsregnskapet til selskapet: Regnskapslovens alminnelige regler

Årsregnskapet fastsatt av kompetent organ

Bekreftet av representant for selskapet: VIEW PROCURATOR AS
Dato for fastsettelse av årsregnskapet: 27.06.2025

Revisjon

Årsregnskapet er utarbeidet av ekstern
autorisert regnskapsfører: Ja
Ekstern autorisert regnskapsfører har i
løpet av regnskapsåret bistått ved den
løpende regnskapsføringen eller utført
andre tjenester for selskapet enn å
utarbeide årsregnskapet: Ja

Grunnlag for avgivelse

År 2024: Årsregnskap er elektronisk innlevert.
År 2023: Tall er hentet fra elektronisk innlevert årsregnskap fra 2024.

Det er ikke krav til at årsregnskapet m.v. som sendes til Regnskapsregisteret er undertegnet. Kontrollen på at dette er utført ligger hos revisor/enhetens øverste organ. Sikkerheten ivaretas ved at innsender har rolle/rettighet for innsending av årsregnskapet via Altinn, og ved at det bekreftes at årsregnskapet er fastsatt av kompetent organ.

Brønnøysundregistrene, 02.07.2025

Brønnøysundregistrene
Postadresse: Postboks 900, 8910 Brønnøysund
Telefon: 75 00 75 00
E-post: firmapost@brreg.no Internett: www.brreg.no
Organisasjonsnummer: 974 760 673



Organisasjonsnr: 930 873 071
NIMROD HOLDING AS

RESULTATREGNSKAP

Beløp i: NOK	Note	2024	2023
RESULTATREGNSKAP			
Kostnader			
Avskrivning av driftsmidler og immaterielle eiendeler		31 325	30 021
Tap på fordring		3 963 371	
Annen driftskostnad		4 081 644	4 148 901
Sum kostnader		8 076 340	4 178 922
Driftsresultat		-8 076 340	-4 178 922
Finansinntekter og finanskostnader			
Mottatt utbytte		3 364 286	8 161 455
Mottatt utdeling			1 943 147
Annen renteinntekt		1 773 551	3 171 942
Gevinst ved realisasjon av verdipapirer		2 677 058	3 676 613
Valutagevinst		198 235	24 068
Annen finansinntekt		327 596	65 635
Sum finansinntekter		8 340 727	17 042 860
Nedskrivning av finansielle eiendeler		-2 861 992	11 587 946
Annen rentekostnad		45 979	695
Tap ved realisasjon av investering i deltakerliknet selskap		3 669 237	1 868 729
Tap ved realisasjon av verdipapirer		5 862 142	712 660
Annen finanskostnad		388 528	144 876
Sum finanskostnader		7 103 894	14 314 906
Netto finans		1 236 834	2 727 954
Resultat før skattekostnad		-6 839 506	-1 450 968
Skattekostnad på resultat	2	236 872	732 829
Årsresultat	3	-7 076 378	-2 183 797
Årsresultat etter minoritetsinteresser		-7 076 378	-2 183 797
Totalresultat		-7 076 378	-2 183 797
Overføringer og disponeringer			
Ordinært utbytte		2 000 000	
Overført fra annen egenkapital		-9 076 378	-2 183 797



Sum overføringer og
disponeringer

-7 076 378

-2 183 797



Organisasjonsnr: 930 873 071
NIMROD HOLDING AS

BALANSE

Beløp i: NOK	Note	2024	2023
BALANSE - EIENDELER			
Anleggsmidler			
Immaterielle eiendeler			
Utsatt skattefordel	2		
Varige driftsmidler			
Driftsløssøre, inventar o. a. utstyr			
		1 895 697	1 969 232
Sum varige driftsmidler		1 895 697	1 969 232
Finansielle anleggsmidler			
Investeringer i deltakerliknet selskap			
	4		678 529
Investeringer i aksjer og aksjefond			
	4	69 529 565	60 344 390
Sum finansielle anleggsmidler		69 529 565	61 022 919
Sum anleggsmidler		71 425 262	62 992 151
Omløpsmidler			
Varer			
Fordringer			
Andre kortsiktige fordringer			
	5	5 016 681	8 282 609
Sum fordringer		5 016 681	8 282 609
Investeringer			
Markedsbaserte aksjer			
	6	32 344 730	11 002 591
Markedsbaserte obligasjoner og rentebærende fond			
	6	26 217 910	46 693 391
Sum investeringer		58 562 640	57 695 982
Bankinnskudd, kontanter og lignende			
Bankinnskudd			
		5 693 850	19 287 002
Sum bankinnskudd, kontanter og lignende		5 693 850	19 287 002
Sum omløpsmidler		69 273 170	85 265 594
SUM EIENDELER		140 698 433	148 257 744
BALANSE - EGENKAPITAL OG GJELD			



Egenkapital			
Innskutt egenkapital			
Aksjekapital		2 753 700	2 753 700
Annen innskutt egenkapital		837 314	837 314
Sum innskutt egenkapital		3 591 014	3 591 014
Opptjent egenkapital			
Annen egenkapital		134 826 837	143 903 215
Sum opptjent egenkapital		134 826 837	143 903 215
Sum egenkapital	3	138 417 851	147 494 229
Gjeld			
Langsiktig gjeld			
Utsatt skatt	2		
Annen langsiktig gjeld			
Sum langsiktig gjeld		0	0
Kortsiktig gjeld			
Betalbar skatt	2	236 872	732 829
Utbytte		2 000 000	
Annen kortsiktig gjeld		43 710	30 687
Sum kortsiktig gjeld		2 280 582	763 516
Sum gjeld		2 280 582	763 516
SUM EGENKAPITAL OG GJELD		140 698 433	148 257 744



Organisasjonsnr: 930 873 071
NIMROD HOLDING AS

NOTEOPPLYSNINGER - SELSKAP - alle poster oppgitt i hele tall

Note

Antall årsverk i regnskapsåret
0.00

Sum Beløp

Balanseført verdi 31.12. Varige driftsmidler Immaterielle eiend.

Konsernregnskap

Morselskapet sitt navn

Forretningskontor for morselskapet

Begrunnelse for at datterselskap er utelatt fra konsolideringen

Samlet beløp - tilknyttet selskap Årets Fjorårets

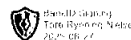
Samlet beløp - foretak i samme konsern Årets Fjorårets

Samlet beløp - foretak i samme konsern Årets Fjorårets

Samlet beløp - felles kontrollert virksomhet Årets Fjorårets

Pantstillelse Beløp

Beholdning av egne aksjer Antall Pålydende Andel av aksjek.



Årsregnskap 2024

Nimrod Holding AS

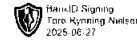
Org.nr.: 930 873 071

Utarbeidet av:

VIEW.
PROCURATOR



Nimrod Holding AS



Resultatregnskap

	Note	2024	2023
Driftsinntekter og driftskostnader			
Avskrivning av driftsmidler og immaterielle eiendeler		31 325	30 021
Tap på fordring		3 963 371	0
Annen driftskostnad		4 081 644	4 148 901
Sum driftskostnader		8 076 340	4 178 922
Driftsresultat		-8 076 340	-4 178 922
Finansinntekter og finanskostnader			
Mottatt utbytte		3 364 286	8 161 455
Mottatt utdeling		0	1 943 147
Gevinst ved realisasjon av verdipapirer		2 677 058	3 676 613
Annen renteinntekt		1 773 551	3 171 942
Valutagevinst		198 235	24 068
Annen finansinntekt		327 596	65 635
Sum finansinntekter		8 340 727	17 042 860
Tap ved realisasjon av investering i deltakerliknet selskap		3 669 237	1 868 729
Tap ved realisasjon av verdipapirer		5 862 142	712 660
Nedskrivning av finansielle eiendeler		-2 861 992	11 587 946
Annen rentekostnad		45 979	695
Annen finanskostnad		388 528	144 876
Sum finanskostnader		7 103 894	14 314 906
Resultat av finansposter		1 236 834	2 727 954
Resultat før skattekostnad		-6 839 506	-1 450 968
Skattekostnad på resultat	2	236 872	732 829
Resultat		-7 076 378	-2 183 797
Årsresultat	3	-7 076 378	-2 183 797
Overføringer			
Til ordinært utbytte		2 000 000	0
Overført fra annen egenkapital		9 076 378	2 183 797
Sum overføringer		7 076 378	2 183 797

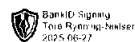
Nimrod Holding AS

Org.nr. 930 873 071

Årsregnskap 2024



Nimrod Holding AS

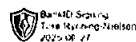


Balanse

	Note	2024	2023
Eiendeler			
Anleggsmidler			
Varige driftsmidler			
Driftsløsøre, inventar o.a. utstyr		1 895 697	1 969 232
Sum varige driftsmidler		1 895 697	1 969 232
Finansielle anleggsmidler			
Investeringer i deltakerliknet selskap	4	0	678 529
Investeringer i aksjer og aksjefond	4	69 529 565	60 344 390
Sum finansielle anleggsmidler		69 529 565	61 022 919
Sum anleggsmidler		71 425 262	62 992 151
Omløpsmidler			
Fordringer			
Andre kortsiktige fordringer	5	5 016 681	8 282 609
Sum fordringer		5 016 681	8 282 609
Investeringer			
Markedsbaserte aksjer og aksjefond	6	32 344 730	11 002 591
Markedsbaserte obligasjoner og rentebærende fond	6	26 217 910	46 693 391
Sum investeringer		58 562 640	57 695 982
Bankinnskudd o.l.			
Bankinnskudd		5 693 850	19 287 002
Sum bankinnskudd o.l.		5 693 850	19 287 002
Sum omløpsmidler		69 273 170	85 265 594
Sum eiendeler		140 698 433	148 257 744



Nimrod Holding AS



Balanse

	Note	2024	2023
Egenkapital og gjeld			
Egenkapital			
Innskutt egenkapital			
Aksjekapital		2 753 700	2 753 700
Overkurs		837 314	837 314
Sum innskutt egenkapital		3 591 014	3 591 014
Opptjent egenkapital			
Annen egenkapital		134 826 837	143 903 215
Sum opptjent egenkapital		134 826 837	143 903 215
Sum egenkapital	3	138 417 851	147 494 229
Gjeld			
Kortsiktig gjeld			
Betalbar skatt	2	236 872	732 829
Avsatt utbytte		2 000 000	0
Annen kortsiktig gjeld		43 710	30 687
Sum kortsiktig gjeld		2 280 582	763 516
Sum gjeld		2 280 582	763 516
Sum egenkapital og gjeld		140 698 433	148 257 744

Oslo, 27.06.2025
Styret i Nimrod Holding AS

Tore Rynning-Nielsen
styreleder/daglig leder



Nimrod Holding AS



Note 1 Regnskapsprinsipper

Årsregnskapet er satt opp i samsvar med regnskapsloven og god regnskapsskikk for små foretak.

Hovedregel for vurdering og klassifisering av eiendeler og gjeld

Eiendeler bestemt til varig eie eller bruk er klassifisert som anleggsmidler. Andre eiendeler er klassifisert som omløpsmidler. Fordringer som skal tilbakebetales innen ett år er uansett klassifisert som omløpsmidler. Ved klassifisering av kortsiktig og langsiktig gjeld er analoge kriterier lagt til grunn.

Anleggsmidler vurderes til anskaffelseskost, men nedskrives til virkelig verdi når verdifallet forventes å være varig. Anleggsmidler med begrenset økonomisk levetid avskrives planmessig. Langsiktig gjeld balanseføres til nominelt mottatt beløp på etableringstidspunktet.

Omløpsmidler vurderes til laveste av anskaffelseskost og virkelig verdi. Kortsiktig gjeld balanseføres til nominelt mottatt beløp på etableringstidspunktet.

Enkelte poster kan være vurdert etter andre regler. Postene dette gjelder omhandles nedenfor.

Varige driftsmidler

Varige driftsmidler balanseføres og avskrives lineært over driftsmidlenes forventede levetid.

Andre anleggsaksjer og andeler

Anleggsaksjer og mindre investeringer i ansvarlige selskaper og kommandittselskaper, hvor selskapet ikke har betydelig innflytelse, balanseføres til anskaffelseskost. Investeringene blir nedskrevet til virkelig verdi dersom verdifallet ikke er forbigående. Mottatte utbytter og andre overskuddsutdelinger fra selskapene inntektsføres som annen finansinntekt.

Investeringer i aksjefond og pengemarkedsfond

Investeringene føres til laveste verdi av kostpris og virkelig verdi ved årets utgang.

Fordringer

Kundefordringer og andre fordringer oppføres til pålydende etter fradrag for avsetning til forventet tap. Avsetning til tap gjøres på grunnlag av en individuell vurdering av de enkelte fordringene.

Skatt

Skattekostnaden i resultatregnskapet omfatter både periodens betalbare skatt og endring i utsatt skatt. Utsatt skatt er beregnet med 22 % på grunnlag av de midlertidige forskjeller som eksisterer mellom regnskapsmessige og skattemessige verdier, samt ligningsmessig underskudd til fremføring ved utgangen av regnskapsåret. Skatteøkende og skattereduserende midlertidige forskjeller som reverserer eller kan reversere i samme periode er utlignet og nettoført. Utsatt skatt på merverdier i forbindelse med oppkjøp av datterselskap blir ikke utlignet.

Netto utsatt skattefordel balanseføres ikke.

Fortsatt drift

I samsvar med regnskapsloven § 4-5 bekreftes det at forutsetningene om fortsatt drift er lagt til grunn ved utarbeidelse av årsregnskapet.



Nimrod Holding AS



Note 2 Skatt

Årets skattekostnad	2024	2023
Resultatført skatt på ordinært resultat:		
Betalbar skatt	236 872	732 829
Endring i utsatt skattefordel	0	0
Skattekostnad ordinært resultat	236 872	732 829
Skattepliktig inntekt:		
Resultat før skatt	-6 839 506	-1 450 968
Permanente forskjeller	3 921 300	4 782 008
Endring i midlertidige forskjeller	3 994 898	0
Skattepliktig inntekt	1 076 692	3 331 040
Betalbar skatt i balansen:		
Betalbar skatt på årets resultat	236 872	732 829
Sum betalbar skatt i balansen	236 872	732 829

Skatteeffekten av midlertidige forskjeller som har gitt opphav til utsatt skatt og utsatte skattefordeler, spesifisert på typer av midlertidige forskjeller

	2024	2023	Endring
Varige driftsmidler	-1	0	0
Fordringer	-12 976 672	-8 981 774	3 994 898
Sum	-12 976 673	-8 981 775	3 994 898
Aksjer og andre verdipapirer	1 714 779	-164 318	-1 879 096
Inngår ikke i beregningen av utsatt skatt	11 261 894	9 146 092	-2 115 802
Utsatt skattefordel (22 %)	0	0	0

I henhold til God regnskapsskikk for små foretak balanseføres ikke utsatt skattefordel.

Note 3 Egenkapital

	Aksjekapital	Overkurs	Annen egenkapital	Sum egenkapital
Egenkapital pr. 01.01.2024	2 753 700	837 314	143 903 215	147 494 229
Årets resultat			-7 076 378	-7 076 378
Utbytte			-2 000 000	-2 000 000
Egenkapital pr. 31.12.2024	2 753 700	837 314	134 826 837	138 417 851



Nimrod Holding AS



Note 4 Langsiktige investeringer

	Kostpris	Balanseført verdi	Uinnkalt kapital
Langsiktige aksjer			
Unoterte aksjer og andeler	81 844 753	69 529 565	
Sum langsiktige aksjer	81 844 753	69 529 565	0

Langsiktige investeringer er nedskrevet med kr 12 315 188 per 31.12.2024. Investering i tilknyttede selskaper utgjør en del av balanseført verdi på kr 69 529 565.

Investering i tilknyttet selskap:

Selskap	Anskaffet	Forretningskontor	Eierandel	Egenkapital	Bokført verdi
GP Capital AS	2022	Oslo	49,9%	42 044 950	22 541 908
Tigini AS	2019	Oslo	28%	15 929 262	1 400 000
Varig Industri AS	2019	Oslo	33,33%	365 335	10 000
Varig Partners II AS	2019	Oslo	33,33%	277 210	100 000

Note 5 Finansielle eiendeler

	Fordringer	Kostpris	Bokført verdi
Utlån til selskaper	17 401 590	17 401 590	4 424 918
Sum lån	17 401 590	17 401 590	4 424 918

Det er foretatt nedskrivning på fordringene med kr 12 976 672.

Note 6 Kortsiktige investeringer

	Kostpris	Markedsverdi	Bokført verdi
Aksjer og fond markedsbaserte	34 819 063	34 913 409	32 344 730
Markedsbaserte obligasjon og fond	26 217 910	26 916 821	26 217 910
Sum	61 036 973	61 830 230	58 562 640

Omløpsmidler vurderes etter porteføljeprinsippet og til laveste verdi av kostpris og virkelig verdi. Det er nedskrevet kr 2 474 333 på kortsiktige investeringer.



Deloitte.

Deloitte AS
Dronning Eufemias gate
14
Postboks 221
NO-0103 Oslo
Norway

+47 23 27 90 00
www.deloitte.no

Til generalforsamlingen i Nimrod Holding AS

UAVHENGIG REVISORS BERETNING

Konklusjon

Vi har revidert årsregnskapet for Nimrod Holding AS som består av balanse per 31. desember 2024, resultatregnskap for regnskapsåret avsluttet per denne datoen og noter til årsregnskapet, herunder et sammendrag av viktige regnskapsprinsipper.

Etter vår mening

- oppfyller årsregnskapet gjeldende lovkrav, og
- gir årsregnskapet et rettviseende bilde av selskapets finansielle stilling per 31. desember 2024 og av dets resultater for regnskapsåret avsluttet per denne datoen i samsvar med regnskapslovens regler og god regnskapskikk i Norge.

Grunnlag for konklusjonen

Vi har gjennomført revisjonen i samsvar med International Standards on Auditing (ISA-ene). Våre oppgaver og plikter i henhold til disse standardene er beskrevet nedenfor under *Revisors oppgaver og plikter ved revisjonen av årsregnskapet*. Vi er uavhengige av selskapet i samsvar med kravene i relevante lover og forskrifter i Norge og International Code of Ethics for Professional Accountants (inkludert internasjonale uavhengighetsstandarder) utstedt av International Ethics Standards Board for Accountants (IESBA-reglene), og vi har overholdt våre øvrige etiske forpliktelser i samsvar med disse kravene. Innhentet revisjonsbevis er etter vår vurdering tilstrekkelig og hensiktsmessig som grunnlag for vår konklusjon.

Ledelsens ansvar for årsregnskapet

Styret og daglig leder (ledelsen) er ansvarlige for å utarbeide årsregnskapet og for at det gir et rettviseende bilde i samsvar med regnskapslovens regler og god regnskapskikk i Norge. Ledelsen er også ansvarlig for slik internkontroll som den finner nødvendig for å kunne utarbeide et årsregnskap som ikke inneholder vesentlig feilinformasjon, verken som følge av misligheter eller utilsiktede feil.

Ved utarbeidelsen av årsregnskapet må ledelsen ta standpunkt til selskapets evne til fortsatt drift og opplyse om forhold av betydning for fortsatt drift. Forutsetningen om fortsatt drift skal legges til grunn for årsregnskapet så lenge det ikke er sannsynlig at virksomheten vil bli avvirket.

Revisors oppgaver og plikter ved revisjonen av årsregnskapet

Vårt mål er å oppnå betryggende sikkerhet for at årsregnskapet som helhet ikke inneholder vesentlig feilinformasjon, verken som følge av misligheter eller utilsiktede feil, og å avgi en revisjonsberetning som inneholder vår konklusjon. Betryggende sikkerhet er en høy grad av sikkerhet, men ingen garanti for at en revisjon utført i samsvar med ISA-ene, alltid vil øvdække vesentlig feilinformasjon. Feilinformasjon kan oppstå som følge av misligheter eller utilsiktede feil. Feilinformasjon er å anse som vesentlig dersom den enkeltvis eller samlet med rimelighet kan forventes å påvirke de økonomiske beslutningene som brukerne foretar på grunnlag av årsregnskapet.

Som del av en revisjon i samsvar med ISA-ene, utøver vi profesjonelt skjønn og utviser profesjonell skepsis gjennom hele revisjonen. I tillegg:

Deloitte AS and Deloitte Advokatfirma AS and the Norwegian affiliates of Deloitte RSE LLP, a member firm of Deloitte Touche Tohmatsu Limited, a UK limited liability partnership, are legal entities and are not liable for the actions of their member firms. Deloitte RSE LLP does not provide services to clients. Please see www.deloitte.com/about for a full and complete description of member firms.

Registrert i Foretaksregisteret
Nedre Elstevn 20
0407 Brønnøysund
Organisasjonsnummer: 930 211 392

Deloitte Norway conducts business through ten legally separate and independent limited liability companies, Deloitte AS, providing audit, consulting, financial advisory and risk management services, and Deloitte Advokatfirma AS, providing tax and legal services.



Deloitte.

Uavhengig revisors beretning
Nimrod Holding AS

- identifiserer og vurderer vi risikoen for vesentlig feilinformasjon i årsregnskapet, enten det skyldes misligheter eller utilsiktede feil. Vi utformer og gjennomfører revisjonshandlinger for å håndtere slike risikoer, og innhenter revisjonsbevis som er tilstrekkelig og hensiktsmessig som grunnlag for vår konklusjon. Risikoen for at vesentlig feilinformasjon som følge av misligheter ikke blir avdekket, er høyere enn for feilinformasjon som skyldes utilsiktede feil, siden misligheter kan innebære samarbeid, forfalskning, bevisste utelatelser, uriktige fremstillinger eller overstyring av internkontroll.
- opparbeider vi oss en forståelse av intern kontroll som er relevant for revisjonen, for å utforme revisjonshandlinger som er hensiktsmessige etter omstendighetene, men ikke for å gi uttrykk for en mening om effektiviteten av selskapets interne kontroll.
- evaluerer vi om de anvendte regnskapsprinsippene er hensiktsmessige og om regnskapsestimater og tilhørende noteopplysninger utarbeidet av ledelsen er rimelige.
- konkluderer vi på om ledelsens bruk av fortsatt drift-forutsetningen er hensiktsmessig, og, basert på innhentede revisjonsbevis, hvorvidt det foreligger vesentlig usikkerhet knyttet til hendelser eller forhold som kan skape tvil av betydning om selskapets evne til fortsatt drift. Dersom vi konkluderer med at det eksisterer vesentlig usikkerhet, kreves det at vi i revisjonsberetningen henleder oppmerksomheten på tilleggsopplysningene i årsregnskapet, eller, dersom slike tilleggsopplysninger ikke er tilstrekkelige, at vi modifiserer vår konklusjon. Våre konklusjoner er basert på revisjonsbevis innhentet frem til datoen for revisjonsberetningen. Etterfølgende hendelser eller forhold kan imidlertid medføre at selskapet ikke kan fortsette driften.
- evaluerer vi den samlede presentasjonen, strukturen og innholdet i årsregnskapet, inkludert tilleggsopplysningene, og hvorvidt årsregnskapet gir uttrykk for de underliggende transaksjonene og hendelsene på en måte som gir et rettviseende bilde.

Vi kommuniserer med styret blant annet om det plantagte innholdet i og tidspunkt for revisjonsarbeidet og eventuelle vesentlige funn i revisjonen, herunder vesentlige svakheter i intern kontroll som vi avdekker gjennom revisjonen.


Oslø, 27. juni 2025
Deloitte AS

Henrik Woxholt
statsautorisert revisor
(elektronisk signert)



Uavhengig revisors beretning - Nimrod Holding AS

Woxholt, Henrik Johannes 2025-06-27

 bankID Woxholt, Henrik Johannes



This document contains electronic signatures using EU-compliant PAdES - PDF
Advanced Electronic Signatures (Regulation (EU) No 910/2014 (eIDAS))